

股票代號：3508



**位速科技股份有限公司**  
**WAYS TECHNICAL CORP., LTD.**

**1 0 1 年 度**  
**年 報**

中華民國 102 年 5 月 27 日 刊印

年報查詢網址：<http://newmops.tse.com.tw>

本公司網址：<http://www.waystech.net>

一、本公司發言人：

姓名：廖世文

職稱：總經理

電話：(03)496-5000

電子郵件信箱：waysholder@ways.com.tw

本公司代理發言人：

姓名：郭仕儀

職稱：財務部財務長

電話：(03)496-5000

電子郵件信箱：waysholder@ways.com.tw

二、總公司、工廠之地址及電話：

總公司：桃園縣大園鄉民生路 123-11 號

電話：(03)386-6611

傳真：(03)385-5085

楊梅廠：桃園縣楊梅市高青路 28 巷 1-1 號

電話：(03)496-5000

傳真：(03)464-1621

三、辦理股票過戶機構：

名稱：元大寶來證券股份有限公司股務代理部

地址：臺北市承德路三段 210 號地下 1 樓

網址：www.yuanta.com.tw

電話：(02) 2586-5859

四、最近年度財務報告簽證會計師：

簽證會計師：郭冠纓、王怡文

事務所名稱：安侯建業聯合會計師事務所

地址：臺北市信義路 5 段 7 號 68 樓

網址：www.kpmg.com.tw

電話：(02)8101-6666

五、海外有價證券掛牌買賣之交易場所名稱及查詢該海外有價證券資訊之方式：

無

六、公司網址：[www.waystech.net](http://www.waystech.net)

# 目 錄

壹、致股東報告書.....	1
貳、公司簡介.....	4
參、公司治理報告.....	6
一、組織系統.....	6
二、董事、監察人、總經理、副總經理、協理、各部門及分支機構主管資料.....	8
三、公司治理運作情形.....	19
四、會計師公費資訊.....	34
五、更換會計師資訊.....	34
六、公司之董事長、總經理、負責財務或會計事務之經理人，最近一年內曾任職於簽證會計師所屬事務所或其關係企業者，應揭露其姓名、職稱及任職於簽證會計師所屬事務所或其關係企業之期間.....	35
七、最近年度及截至年報刊印日止，董事、監察人、經理人及持股比例超過百分之十之股東股權移轉及股權質押變動情形.....	35
八、持股比例占前十名之股東，其相互間為財務會計準則公報第六號關係人或配偶、二親等以內之親屬關係之資訊.....	35
九、公司、公司之董事、監察人、經理人及公司直接或間接控制之事業對同一轉投資事業之持股數，並合併計算綜合持股比例.....	37
肆、募資情形.....	38
一、資本及股份.....	38
二、公司債辦理情形.....	44
三、特別股辦理情形.....	44
四、海外存託憑證辦理情形.....	45
五、員工認股權憑證辦理情形.....	45
六、併購或受讓他公司股份發行新股辦理情形.....	45
七、資金運用計劃執行情形.....	45
伍、營運概況.....	46
一、業務內容.....	46
二、市場及產銷概況.....	54
三、從業員工資料.....	61
四、環保支出資訊.....	62
五、勞資關係.....	62
六、重要契約.....	67

陸、財務概況.....	68
一、最近五年度簡明資產負債表及損益表.....	68
二、最近五年度財務分析.....	72
三、最近年度財務報告之監察人審查報告.....	75
四、最近年度財務報表，含會計師查核報告、兩年對照之資產負債表、損益表、 股東權益變動表、現金流量表及附註或附表.....	76
五、最近年度經會計師查核簽證之母子公司合併財務報表.....	76
六、公司及其關係企業最近年度及截至年報刊印日止，發生財務週轉困難情事.....	76
柒、財務狀況及經營結果之檢討分析與風險事項 .....	77
一、財務狀況.....	77
二、經營結果.....	78
三、現金流量.....	79
四、最近年度重大資本支出對財務業務之影響.....	79
五、最近年度轉投資政策、其獲利或虧損之主要原因、改善計畫及未來一年投資 計畫.....	79
六、最近年度及截至年報刊印日止之風險事項及評估.....	79
七、其他重要事項.....	83
捌、特別記載事項.....	84
一、關係企業相關資料.....	84
二、最近年度及截至年報刊印日止私募有價證券辦理情形.....	89
三、最近年度及截至年報刊印日止子公司持有或處分本公司股票情形.....	89
四、其他必要補充說明事項.....	89
五、最近年度及截至年報刊印日止如發生本法第三十六條第二項第二款所定對股東權 益或證券價格有重大影響之事項.....	89

# 壹、致股東報告書

## 一、民國 101 年度營業結果

各位 股東女士、先生：

本公司自民國九十年跨入專業表面處理領域以來，致力於產出品質優異之產品，期許成為所有客戶之最佳策略夥伴，業績亦經所有同仁努力之下呈現逐年上升之趨勢。未來位速仍將持續專注技術層面及新產品之研發，藉由技術創新及全方位服務進而創造營收及獲利，並將計劃性地發展相關應用層面，以拓展企業營運版圖。

本公司民國 101 年度之經營成果及未來一年度之營運計劃，報告說明如下：

### (一)民國 101 年度營業計劃實施成果：

本公司 101 年度之經營成果業經安侯建業聯合會計師事務所 郭冠纓會計師、王怡文會計師查核簽證，查核後之營業收入淨額為 1,680,546 千元較 100 年度 1,418,161 千元增加 18.5%，稅後淨利為 459,482 千元較 100 年度 834,050 千元減少 374,568 千元；稅後每股盈餘為 5.01 元較 100 年度 9.09 元減少 4.08 元。

### (二)民國 101 年度預算執行情形：不適用。

### (三)財務收支及獲利能力分析：

單位：新台幣千元

項目	年度	101 年度	100 年度
	財務收支		
	利息收入	3,321	4,436
	利息支出	0	0
獲利能力			
	資產報酬率(%)	9.87	23.01
	股東權益報酬率(%)	12.92	26.64
	營業利益占實收資本比率(%)	(13.73)	(3.77)
	稅前純益占實收資本比率(%)	53.84	94.78
	純益率(%)	27.34	58.81
	稅後每股盈餘(元)	5.01	9.09

### (四)研究發展狀況：

針對各類塑膠應用製品之表面處理市場日益朝向高質感及多樣化之特性發展，且環保意識愈顯重要之今日，本公司之濺鍍製程已發展至非金屬元素之金屬化處理 (NMVM, Non-Metal Vacuum Metallization)，該製程之特點為，利用真空鍍膜製程鍍非金屬的薄膜（如金屬氧化物、金屬氮化物等）在素材上，達到裝飾性外觀美化需求（不同色彩光澤）或是其他功能性需求（RF、耐磨、潤滑等）。本公司也投入奈米材料應用於塗料的研究及電子產品用特殊塗料的開發，不僅對於表面處理製程有顯著的助益，並能擴展經營版圖。

在研發技術來源方面，除自行研發外，本公司並持續與相關學術研究機構合作共同

開發，研發成果亦已申請專利，達成建立自有核心技術之目的，研發出更具市場接受度之新產品。

## 二、102 年度營業計劃概要

### (一)經營方針

- (1) 擴展產品市場廣度，減低單一產業景氣循環之風險。
- (2) 善用海外生產及營運據點，以取得產業資訊與國際大廠合作之管道。
- (3) 加強海外子公司生產及經營管理的能力，以提供客戶及時供貨服務，並創造更高的附加價值。
- (4) 透過收購及策略結盟方式，尋求各級廠商共同分工合作，以快速有效進入市場，創造雙贏之結果。
- (5) 積極開發新產品及擴張新的業務範圍，以達成公司穩健成長的目標。

### (二)重要之產銷政策

- (1) 強化與廠商的合作關係，以提供客戶更具競爭力的服務。
- (2) 加強生產管理及治具工程發展能力以提升生產效率。
- (3) 積極擴展新客戶，加強各項服務的市場佔有度。
- (4) 積極創造產品附加價值，給予上游組裝廠及消費者多樣化的選擇。
- (5) 積極開發新產品，迅速投入量產，以有效進入新的產品市場。

## 三、未來公司發展策略

1. 穩定經營目前既有客戶，積極爭取新機種訂單。
2. 積極開發新產品，並爭取新客戶及新市場。

## 四、受到外部競爭環境、法規環境及總體經營環境之影響

### 1. 外部競爭環境：

因應目前本公司產品之應用大多於消費性電子產品層面，該市場係屬高度競爭市場，將積極培訓內部人員及對外招募具經驗之人才，以提昇自我研發創新能力，創造各項產品之最大附加價值。

### 2. 法規環境：

配合 RoHS 法規之規範，已進行調整產製配合及 ISO 環境品質政策之導入與執行，故對本公司營運具正面效應。

### 3. 總體經營環境：

國內生產成本因素逐漸提高不利於製造商之解決方案，其一可將生產基地外移至生產成本較低之國外區域；其二則必須不斷提升品質及技術層次，以加強既有產品的獲利能力；其三開發新產品及新的服務項目，以開拓附加價值較高及具競爭力的產品市場；其四善用海外子公司的運作，以降低匯率波動的衝擊。

公司未來仍將全力以赴，並透過各項管理方式，積極強化競爭力，祈望能穩健成長締造專業表面處理技術公司之優良典範。敬請各位 股東女士、先生繼續給予我們最大支持及鼓勵。

董事長： 廖 世 文



總經理： 廖 世 文



## 貳、公司簡介

一、設立日期：中華民國 90 年 9 月 4 日

### 二、公司沿革

90 年 — 研發團隊成立，致力於電化學之金屬化工程研究，發展可靠性高之製程。  
— 建廠完成並正式成立於桃園縣大園鄉大園工業區，設立資本額為新台幣貳仟萬元整，主要營業項目為塑膠日用品製造、表面處理、及電子零組件製造等業務。

91 年 — 第一電鍍線試車並通過宏達國際電子之品質認證。  
— 手機機殼電鍍產品進入量產。  
— 品檢線建置完成。

92 年 — 資本額增資至新台幣陸仟玖佰玖拾陸萬貳仟伍佰元整。

93 年 — 通過 SGS ISO 9001 國際品質認證。  
— 大園廠區第二電鍍線建置完成。  
— 為引進印刷加工技術，購入展星企業並正式成立印刷部門於觀音廠區。  
— 透過 Ways Technical Corp.(Samoa)轉投資揚州位速科技有限公司(持股 55%)，加強中國大陸市場之拓銷。  
— 因應業務擴充所需，於公司現址購入自有廠房及辦公室。  
— 為成為表面處理全製程大廠，提供客戶全方位產品服務，設立真空濺鍍部門及塗裝部門。  
— 資本額增資至新台幣捌仟零陸拾肆萬捌仟伍佰肆拾元整。

94 年 — 通過 SGS ISO 14001 環境管理系統認證。  
— 取得 Ways Technical Corp.(Samoa)100% 股權。  
— 透過 Ways Technical Corp.(Samoa)轉投資揚州位速科技有限公司(持股 100%)，加強中國大陸市場之拓銷。  
— 揚州位速科技有限公司建廠及試車完成。  
— 資本額增資至新台幣貳億肆仟玖佰參拾壹萬捌仟伍佰柒拾元整。  
— 辦理股票公開發行，增加市場知名度。  
— 取得「複合結構水龍頭」台灣及中國地區專利。

95 年 — 資本額增資至新台幣貳億陸仟陸佰玖拾萬柒仟陸佰玖拾元整。  
— 為增加產能，提供客戶更穩定之產品服務，於楊梅廠區增設真空濺鍍及塗裝生產線。  
— 轉投資設立 100% 持股子公司衛斯實業股份有限公司。  
— 取得「複合結構水龍頭」德國地區專利。  
— 取得「表面鍍膜之複合結構水龍頭」台灣地區專利。  
— 導入「非導電性真空鍍膜製程」(NCVM)。

96 年 — 資本額增資至新台幣參億柒仟參佰肆拾貳萬陸仟肆佰貳拾元整。  
— 股票掛牌上櫃。  
— 資本額增資至新台幣肆億貳仟零壹拾萬陸仟肆佰貳拾元整。

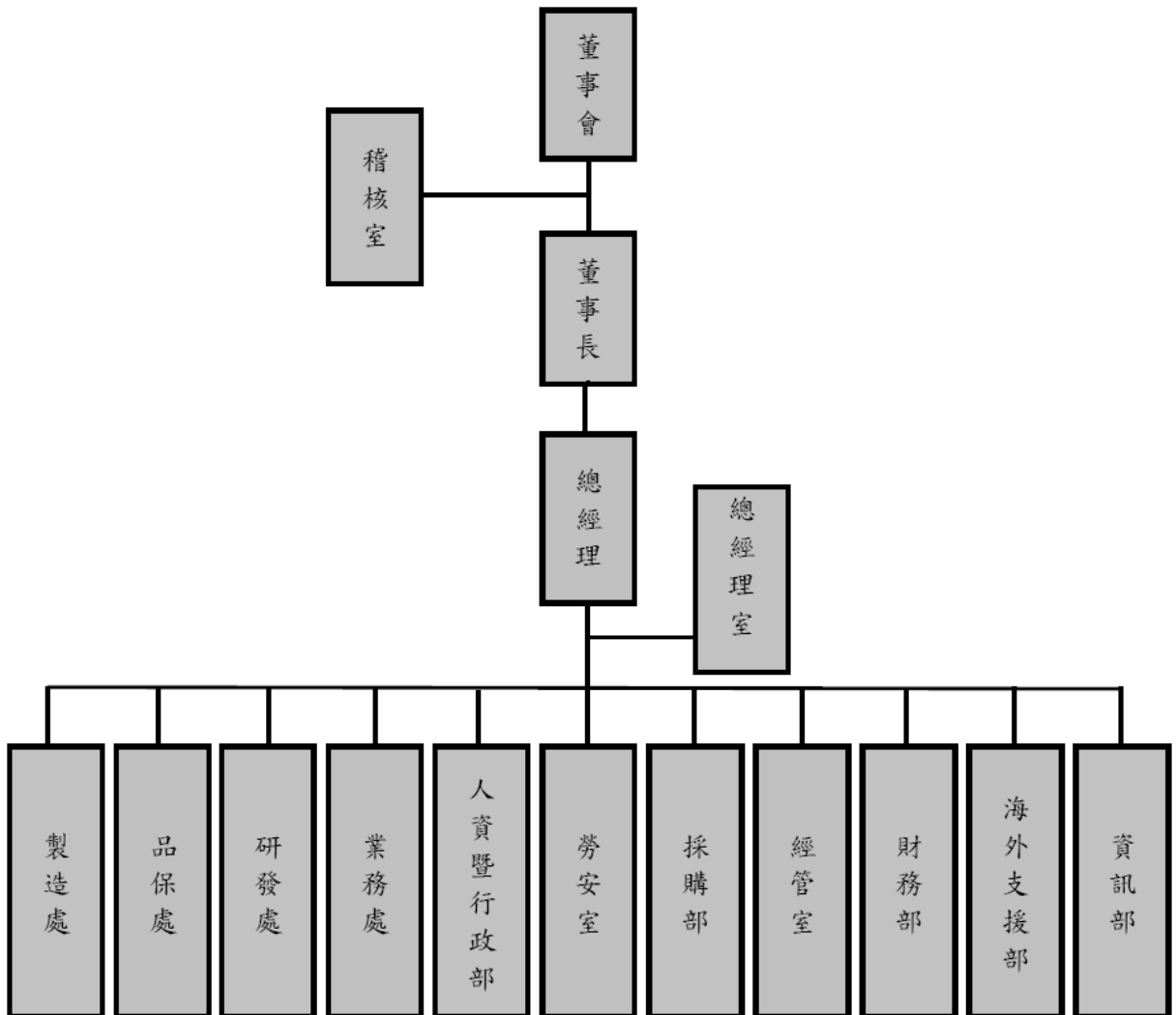


- 97年 — 與富士康國際控股有限公司之子公司 Transworld Holding Limited 簽訂策略合作備忘錄案。
- 為擴大營運規模及引進策略性投資人，以私募方式辦理現金增資發行普通股案；富士康參與位速私募 10.45 億元 取得位速 24% 股權。
  - 資本額增資至新台幣陸億貳仟零伍拾壹萬陸仟肆佰貳拾元整。
  - 資本額增資至新台幣柒億捌仟零壹拾玖萬伍仟伍佰貳拾元整。
  - 透過 Ways Holdings 轉投資東莞位速電子科技有限公司(持股 100%)，加強中國大陸市場之拓銷。
  - 完成東莞位速電子科技有限公司建廠及試車。
- 98年 — 購回庫藏股並註銷，資本額減少為新台幣柒億陸仟零玖拾陸萬伍仟伍佰貳拾元整。
- 本公司及精泉科技為考量彼此未來策略發展所需，受讓收購精泉科技 68% 普通股股份；本公司增資發行新股 5,326,702 股，受讓精泉科技 15,980,106 股；換股比例為每 1 股位速科技增資股票換發 3 股精泉科技股票。本公司透過股份交換總計取得 68% 精泉科技股份。
- 99年 — 購買精泉科技 1,759,400 股，對精泉科技持股累計至 75.49%。
- 設立 100% 持股子公司位璽材料科技股份有限公司。
  - 通過社團法人中華公司治理協會進行 CG6006 通用版公司治理制度評量作業，並於 12 月 28 日舉行授證典禮。
- 100年 — 購買精泉科技股票 5,760,408 股，累計持有精泉科技 23,500,000 股，合計取得精泉科技 100% 股份。
- 購買兆強科技股票 1,220,00 股，對兆強科技持股累計為 27.25%。
- 101年 — 因兆強科技辦理員工紅利轉增資，致持股比率降為 26.78%。
-

## 參、公司治理報告

### 一、組織系統

#### (一)公司之組織結構



## (二)各主要部門所營業務

部門	工作職掌
總經理	綜理公司整體策略目標，執行全盤業務與督導各單位。
總經理室	協助總經理執行有關各單位溝通、協調與管理工作。
稽核室	執行內部控制制度之檢討與稽核並定期對董事會及經理人提出報告，以及對營運效率之衡量，適時提供改善建議以確保內部控制制度有效實施。
資訊部	1. 負責公司電腦化之推行及電腦軟硬體、週邊設備之採購、管理、維護，並規劃電腦教育訓練課程。 2. 公司內部網路環境及通訊系統之建置與管理。 3. 各種資訊系統(例:ERP 及 EF)之規劃、導入、整合與維護。
海外支援部	負責海外生產及管理等工作。
財務部	1. 負責資金管理、銀行額度申請、資金募集等。 2. 會計帳務、稅務、成本之處理、貨款支付、審核及編製財務報表。 3. 負責各項股務作業，股東關係維護等。
經管室	執行公司之經營績效分析，並且定期對管理階層提供經營管理績效報告。
採購部	負責採購數量、價格及交期之議定，以達成一般性支出及生產材料之供應，使公司與生產單位正常運作。
勞安室	1. 主導安衛審查/風險評估等環安衛管理，並負責職業安全衛生管理系統規劃及各相關程序書之訂定。 2. 負責公司工安衛稽核事宜。 3. 負責安全衛生管理系統內部稽核之規劃。 4. 負責安全衛生相關法規蒐集及鑑別作業。 5. 對內對外安全衛生議題之諮詢與溝通。
人資暨行政部	1. 人資制度、薪資、勞健保及人員聘雇、異動、考核及教育訓練等有關業務。 2. 固定資產之管理業務。 3. 一般行政總務及廠務之相關事務。
業務部	針對公司生產及製造之相關產品，進行客戶之開發、客戶之管理及維護，以及產銷協調等作業，以達成公司營收及獲利之目標。
研發處	負責新原料及新技術之研究開發，及統籌各項研發活動的進行及記錄。
品保處	WAYS Group 品質管理： 1. 以中央品保統一監控四廠的品保系統。 2. 品質規範標準統一，集中整合實驗資源提升效率和成本的管制。 3. 品質改善重點：供應商管理、QC 人員能力提昇計劃及執行、跨廠區品質水準適正化、進行稽核、矯正、輔導，結合工程和研發技術，以達到預防之成效。
製造處	1. 資材部負責生產計劃與排程管理及交期管控、物料管控、倉儲管理、出貨運輸等業務。 2. 製一部負責各項素材之塗裝/印刷製程等相關生產製造工作。 3. 製二部負責各項素材之塗裝/印刷/組立製程等相關生產製造工作。 4. 製三部負責各項素材之真空濺鍍/雷雕製程等相關生產製造工作。 5. 製程工程部負責進行新製程/新材料等開發，以因應新客戶新產品需求。 6. 表面處理中心負責各項新客戶新產品機種專案工程管理與產品企劃相關工作。

二、董事、監察人、總經理、副總經理、協理、各部門及分支機構主管資料

(一) 董事及監察人資料表：

102年5月2日

職稱	姓名	選(就)任日期	任期(年)	初次選任日期	選任時持有股份		現在持有股數		配偶、未成年子女現在持有股份		利用他人名義持有股份		主要經(學)歷	目前兼任本公司及其他公司之職務	具配偶或二親等以內關係之其他主管、董事或監察人職姓名關係
					股數	持股比例	股數	持股比例	股數	持股比例	股數	持股比例			
董事長	廖世文	99.6.14	3	93.5.21	2,037,025	2.19%	2,037,025	2.19%	1,887	0%	3,532,887	3.8%	台北工專化工科 元智大學化工所 美孚曲面科技(股)公司總經理特助	位遠科技(股)公司董事長兼總經理 衛斯實業(股)公司董事長 精泉科技(股)公司董事長 位豐材料科技股份有限公司董事長 Ways Technical Corp.(Samoa)法定代理人 位遠科技國際控股(股)公司法定代理人 揚州位遠科技(股)公司法定代理人 東莞位遠電子科技(股)公司法定代理人 MEGA-POWER Precision Industrial Corp.(Samoa)法定代理人 位吉股份有限公司董事長 位元奈米科技股份有限公司董事長 清華大學材料科學工程學系教授	無
董事	吳信田	99.6.14	3	97.6.13	761,958	0.82%	761,958	0.82%	1,935,614	2.08%	0	0%	University of California San Diego Ph. D. in Physics	無	無
董事	高多企業有限公司 代表人:董文欣	99.6.14	3	97.6.13	17,037,248 0	18.35% 0%	12,105,248 0	13.04% 0%	0 0	0% 0%	0 0	0% 0%	倫敦商學院企管碩士 IBM 台灣業務代表 Robert fleming & Co.投資銀行經理 怡富集團(香港)助理董事 荷銀。洛希爾執行董事	富士康國際控股(股)公司董事長 奇美通訊(股)公司董事	無
董事	高多企業有限公司 代表人:李哲生	99.6.14	3	97.6.13	17,037,248 85,000	18.35% 0.09%	12,105,248 0	13.04% 0%	0 200	0% 0%	0 0	0% 0%	美國密西根大學機械博士 福特六和汽車總經理 鴻海精密科技品保部經理 富士康國際控股(股)公司協理、副總經理	富士康國際控股(股)公司執行董事 位吉股份有限公司董事 吉思通訊股份有限公司董事長	無

職稱	姓名	選(就)任日期	任期(年)	初次選任日期	選任時持有股份		現在持有股數		配偶、未成年子女現在持有股份		利用他人名義持有股份		主要經(學)歷	目前兼任本公司及其他公司之職務	具配偶或二親等以內關係之其他主管、董事或監察人
					股數	持股比例	股數	持股比例	股數	持股比例	股數	持股比例			
獨立董事	呂正成	99.6.14	3	95.6.20	0	0%	0	0%	0	0%	0	0%	台灣大學商學研究所碩士 宣德科技(股)公司董事長特助 普訊(股)公司經理 昆仲創投副總經理 惠普科技(股)公司經理 昇陽電腦(股)公司副總經理 研華(股)公司嵌入式電腦事業群協理 研華(股)公司亞洲區暨台灣區業務副總經理	位遠科技薪資報酬委員會委員 凌華科技(股)公司亞洲區總監	無
獨立董事	戴偉銜	99.6.14	3	95.6.20	0	0%	0	0%	0	0%	0	0%	Sloan School, M.I.T. Master of Science in Management of Technology 參實創業投資(股)公司副總裁 前進國際(股)公司獨立監察人 華傑人力資源顧問(股)公司監察人 奇想創達事業(股)公司獨立董事 奇揚網科(股)公司監察人	位遠科技薪資報酬委員會委員 華聯亞洲管理顧問(股)公司董事長 速位互動科技(股)公司監察人 愛迪瑞(股)公司董事 港天創新科技(股)公司董事 北京創視傳媒科技(股)有限公司董事 廈門一品威客網絡科技有限公司董事	無
監察人	林釗正	99.6.14	3	93.5.21	508,623	0.55%	332,623	0.36%	0	0%	0	0%	Carnegie-Mellon University Master of Science in Industrial Administration 群益證券經理 湧德電子股份有限公司董事 奇揚網科(股)公司監察人	德欣創業投資(股)公司總經理 衛斯實業(股)公司監察人 鉅亨網股份有限公司監察人 利視科技股份有限公司監察人	無
監察人	黃國師	99.6.14	3	95.6.20	0	0%	0	0%	0	0%	0	0%	台灣大學會計研究所碩士 寶誠會計師事務所合夥會計師 晶越科技(股)公司總經理 瑞弘鑫實業有限公司董事長	康儲聯合會計師事務所會計師 正達國際光電(股)公司獨立董事 康儲國際股份有限公司負責人 首利實業股份有限公司獨立董事 鐵鴻電子股份有限公司董事	無
監察人	榮威控股有限公司 代表人：凌偉	99.6.14	3	99.6.14	5,351,811	5.76%	2,680,811	2.89%	0	0%	0	0%	大同大學事業經營系 大同股份有限公司資訊業務處 華南永昌綜合證券股份有限公司 亞洲證券股份有限公司經理 尚鴻投資顧問開發股份有限公司協理 移動樂科技股份有限公司總經理	尖端國際投資顧問股份有限公司董事長 凌昂資訊股份有限公司董事長 捷光照明科技股份有限公司董事 元本電子股份有限公司監察人 協登移動樂科技股份有限公司董事	無

## 1. 法人股東之主要股東：

102年5月2日

法人股東名稱	法人股東之主要股東	持股比例
高多企業有限公司	Execustar International Limited	100%
榮威控股有限公司	林震暉	100%

## 2. 主要股東為法人者其主要股東：

102年5月2日

法人名稱	法人之主要股東	持股比例
Execustar International Limited	Foxconn International Holdings Limited	100%

## 3. 董事及監察人所具專業知識及獨立性之情形

102年5月2日

姓名	是否具有五年以上工作經驗及下列專業資格			符合獨立性情形(註)										兼任其他公開發行公司獨立董事家數
	商務、法務、財務、會計或公司業務所需相關科系之公私立大專院校講師以上	法官、檢察官、律師、會計師或其他與公司業務所需之國家考試及格領有證書之專門職業及技術人員	商務、法務、財務、會計或公司業務所需之工作經驗	1	2	3	4	5	6	7	8	9	10	
廖世文			✓					✓		✓	✓	✓	✓	無
吳信田	✓		✓					✓		✓	✓	✓	✓	無
童文欣			✓	✓				✓	✓	✓	✓	✓	✓	無
李哲生			✓	✓				✓	✓	✓	✓	✓	✓	無
呂正成			✓	✓	✓	✓	✓	✓	✓	✓	✓	✓	✓	無
戴偉衡			✓	✓	✓	✓	✓	✓	✓	✓	✓	✓	✓	1
林釗正			✓	✓		✓	✓			✓	✓	✓	✓	無
黃國師		✓	✓	✓		✓	✓	✓	✓	✓	✓	✓	✓	1
凌悳			✓	✓				✓	✓	✓	✓	✓	✓	無

註：各董事、監察人於選任前二年及任職期間符合下述各條件之情形。

- (1) 非為公司或其關係企業之受僱人。
- (2) 非公司或其關係企業之董事、監察人(但如為公司或其母公司、公司直接及間接持有表決權之股份超過百分之五十之子公司之獨立董事者，不在此限)。
- (3) 非本人及其配偶、未成年子女或以他人名義持有公司已發行股份總額百分之一以上或持股前十名之自然人股東。
- (4) 非前三款所列人員之配偶、二親等以內親屬或五親等以內直系血親親屬。
- (5) 非直接持有公司已發行股份總額百分之五以上法人股東之董事、監察人或受僱人，或持股前五名法人股東之董事、監察人或受僱人。
- (6) 非與公司有財務或業務往來之特定公司或機構之董事(理事)、監察人(監事)、經理人或持股百分之五以上股東。
- (7) 非為公司或關係企業提供商務、法務、財務、會計等服務或諮詢之專業人士、獨資、合夥、公司或機構之企業主、合夥人、董事(理事)、監察人(監事)、經理人及其配偶。
- (8) 未與其他董事間具有配偶或二親等以內之親屬關係。
- (9) 未有公司法第30條各款情事之一。
- (10) 未有公司法第27條規定以政府、法人或其代表人當選。

(二) 總經理、副總經理、協理、各部門及分支機構主管資料

102 年 5 月 2 日

職稱	姓名	選(就)任日期	持有股份		配偶、未成年子女持有股份		利用他人名義持有股份		主要經(學)歷	目前兼任其他公司之職務	具配偶或二親等以內關係之經理人		
			股數	持股比率	股數	持股比率	股數	持股比率			職稱	姓名	關係
總經理	廖世文	90.11.01	2,037,025	2.19%	1,887	0%	3,532,887	3.8%	台北工專化工科 元智大學化工所 美孚曲面科技(股)公司總經理特助	位遠科技(股)公司董事長兼總經理 衛斯實業(股)公司董事長 精泉科技(股)公司董事長兼總經理 位豐材料科技股份有限公司董事長 Ways Technical Corp.(Samoa)法定代表人 位遠科技國際控股(股)公司法定代表人 揚州位遠科技有限公司法定代表人 東莞位遠電子科技(股)公司法定代表人 MEGA-POWER Precision Industrial Corp. (Samoa)法定代表人 位吉股份有限公司董事長 位元奈米科技股份有限公司董事長	無	無	無
副總經理	李丕杰	102.03.22	0	0%	0	0%	0	0%	國立中央大學機械所 宏達電零件工程處經理 位遠科技總經理特助	位豐材料科技股份有限公司董事 上海竹之嘉電子科技股份有限公司董事	無	無	無
海外支援部協理	王銘志	91.02.01	915,326	0.99%	0	0%	0	0%	台灣科技大學化學工程技術系學士 華通電腦(股)公司課長	衛斯實業股份有限公司董事 東莞位遠電子科技股份有限公司董事 精泉科技股份有限公司監察人 位豐材料科技股份有限公司監察人 安力國際股份有限公司董事	無	無	無
財務部經理	郭仕儀	94.03.01	26,023	0.03%	0	0%	0	0%	輔仁大學會計系學士 宣德科技(股)公司經理	東莞位遠電子科技股份有限公司監察人 精泉科技股份有限公司董事 位豐材料科技股份有限公司董事 湧德電子股份有限公司監察人	無	無	無

註 1：應包括總經理、副總經理、協理、各部門及分支機構主管資料，以及凡職位相當於總經理、副總經理或協理者，不論職稱，亦均應予揭露。

註 2：與擔任目前職位相關之經歷，如於前揭期間曾於查核簽證會計師事務所或關係企業任職，應敘明其擔任之職稱及負責之職務。

(三)最近年度支付董事、監察人、總經理及副總經理之酬金

1. 董事(含獨立董事)之酬金

101 年度；單位：新台幣仟元

職稱	姓名	董事酬金					兼任員工領取相關酬金					A、B、C、D、E、F及G等七項總額占稅後純益之比例(註11)	A、B、C、D、E、F及G等七項總額占稅後純益之比例(註11)	有無領取來自子公司以外兼投資事業酬金(註12)
		報酬A(註2)	退職退休金B	盈餘分配之酬勞C(註3)	業務執行費用D(註4)	A、B、C及D等四項總額占稅後純益之比例(註11)	薪資、獎金及特支費等E(註5)	退職退休金F	盈餘分配員工紅利G(註6)	員工認股權憑證得認購股數H(註7)	本公司			
董事長	廖世文	0	0	8,001	0	1.74	5,026.4	72.8	1,500	0	0	3.18	4.14	0
董事	吳信田													
法人董事	高多企業有限公司													
及代表人	童文欣	0	0	8,001	0	1.74	8,466.2	72.8	2,500	0	0	3.18	4.14	0
法人董事	高多企業有限公司													
及代表人	李哲生													
獨立董事	戴偉銜													
獨立董事	呂正成													



酬金級距表

給付本公司各個董事酬金級距	董事姓名		
	前四項酬金總額(A+B+C+D) 本公司 (註 9)	合併報表內所有公司 I (註 10)	前七項酬金總額(A+B+C+D+E+F+G) 本公司 (註 9)
低於 2,000,000 元	0	0	吳信田 吳信田
2,000,000 元(含)~5,000,000 元	0	0	0
5,000,000 元(含)~10,000,000 元	廖世文、吳信田、童文欣、李哲生、戴偉衡、呂正成。	廖世文、吳信田、童文欣、李哲生、戴偉衡、呂正成。	0
10,000,000 元(含)~15,000,000 元	0	0	廖世文
15,000,000 元(含)~30,000,000 元	0	0	0
30,000,000 元(含)~50,000,000 元	0	0	廖世文
50,000,000 元(含)~100,000,000 元	0	0	0
100,000,000 元以上	0	0	0
總計	6	6	2

註 1：董事姓名應分別列示(法人股東應將法人股東名稱及代表人分別列示)，以彙總方式揭露各項給付金額。若董事兼任總經理或副總經理者應填本表及下表。

註 2：係指最近年度董事之報酬(包括董事薪資、職務加給、離職金、各種獎金、獎勵金等等)。

註 3：係指最近年度盈餘分配議案股東會前經董事會通過擬議配發之董事酬勞金額。

註 4：係指最近年度董事之相關業務執行費用(包括車馬費、特支費、各種津貼、宿舍、配車等實物提供等等)。如提供房屋、汽車及其他交通工具或專屬個人之支出時，應揭露所提供資產之性質及成本、實際或按公平市價設算之租金、油資及其他給付。另如配有司機者，請附註說明公司給付該司機之相關報酬，但不計入酬金。

註 5：係指最近年度董事兼任員工(包括兼任總經理、副總經理、其他經理人及員工)所領取包括薪資、職務加給、離職金、各種獎金、獎勵金、車馬費、特支費、各種津貼、宿舍、配車等實物提供等等。如提供房屋、汽車及其他交通工具或專屬個人之支出時，應揭露所提供資產之性質及成本、實際或按公平市價設算之租金、油資及其他給付。另如配有司機者，請附註說明公司給付該司機之相關報酬，但不計入酬金。

註 6：係指最近年度董事兼任員工(包括兼任總經理、副總經理、其他經理人及員工)取得員工紅利(含股票紅利及現金紅利)者，應揭露最近年度盈餘分配議案股東會前經董事會通過擬議配發員工紅利金額，若無法預估者則按去年實際配發金額比例計算今年擬議配發金額，並另應填附表六。

註 7：係指截至公開說明書刊印日止董事兼任員工(包括兼任總經理、副總經理、其他經理人及員工)取得員工認股權憑證得認購股數(不包括已執行部分)，除填列本表外，尚應填附表二十八。

註 8：應揭露合併報表內所有公司(包括本公司)給付本公司董事各項酬金之總額。

註 9：本公司給付每位董事各項酬金總額，於所歸屬級距中揭露董事姓名。

註 10：合併報表內所有公司(包括本公司)給付本公司每位董事各項酬金總額，於所歸屬級距中揭露董事姓名。

註 11：稅後純益係指最近年度之稅後純益。

註 12：a. 本欄應明確填列公司董事領取自子公司以外轉投資事業相關酬金金額。

b. 公司董事如有領取來自子公司以外轉投資事業相關酬金者，應將公司董事於子公司以外轉投資事業所領取之酬金，併入酬金級距表之「D」欄，並將欄位名稱改為「所有轉投資事業」。

c. 酬金係指本公司董事擔任子公司以外轉投資事業之董事、監察人或經理人等身分所領取之報酬、酬勞、員工紅利及業務執行費用等相關酬金。  
\*本表所揭露酬金內容與所得稅法之所得概念不同，故本表目的係作為資訊揭露之用，不作課稅之用。

## 2. 監察人之酬金：

單位：仟元

職稱	姓名	監察人酬金				A、B及C等三項總額占稅後純益之比例(註8)		有無領取來自子公司以外轉投資事業酬金(註9)
		報酬A(註2)		盈餘分配之酬勞B(註3)		本公司	財務報告內所有公司(註5)	
		本公司	財務報告內所有公司(註5)	本公司	財務報告內所有公司(註5)			
監察人	林鈞正	0	0	3,999	0	0.87	0.87	0
監察人	黃國師							
法人監察人	榮威控股 有限公司							
代表人	凌惇							

## 酬金級距表

給付本公司各個監察人酬金級距	監察人姓名	
	本公司(註6)	合併報表內所有公司D(註7)
低於2,000,000元	0	0
2,000,000元(含)~5,000,000元(不含)	林鈞正、黃國師、凌惇	林鈞正、黃國師、凌惇
5,000,000元(含)~10,000,000元(不含)	0	0
10,000,000元(含)~15,000,000元(不含)	0	0
15,000,000元(含)~30,000,000元(不含)	0	0
30,000,000元(含)~50,000,000元(不含)	0	0
50,000,000元(含)~100,000,000元(不含)	0	0
100,000,000元以上	0	0
總計	3	3

註 1：監察人姓名應分別列示(法人股東應將法人股東名稱及代表人分別列示)，以彙總方式揭露各項給付金額。  
 註 2：係指最近年度監察人之報酬(包括監察人薪資、職務加給、離職金、各種獎金、獎勵金等等)。  
 註 3：係填列最近年度盈餘分配議案股東會前經董事會通過擬議配發之監察人酬勞金額。  
 註 4：係指最近年度給付監察人之相關業務執行費用(包括車馬費、特支費、宿舍、配車等實物提供等等)。如提供房屋、汽車及其他交通工具或專屬個人之支出時，應揭露所提供資產之性質及成本、實際或按公平市價設算之租金、油資及其他給付。另如配有司機者，請附註說明公司給付該司機之相關報酬，但不計入酬金。

註 5：應揭露合併報表內所有公司(包括本公司)給付本公司監察人各項酬金之總額。  
 註 6：本公司給付每位監察人各項酬金總額，於所歸屬級距中揭露監察人姓名。  
 註 7：合併報表內所有公司(包括本公司)給付本公司每位監察人各項酬金總額，於所歸屬級距中揭露監察人姓名。  
 註 8：稅後純益係指最近年度之稅後純益。  
 註 9：a. 本欄應明確填列公司監察人領取來自子公司以外轉投資事業相關酬金金額。  
 b. 公司監察人如有領取來自子公司以外轉投資事業相關酬金者，應將公司監察人於子公司以外轉投資事業所擔任身分別所領取之酬金，併入酬金級距表 D 欄，並將欄位名稱改為「所有轉投資事業」。  
 c. 酬金係指本公司監察人擔任子公司以外轉投資事業之董事、監察人或經理人等身分所領取之報酬、酬勞、員工紅利及業務執行費用等相關酬金。

\*本表所揭露酬金內容與所得稅法之所得概念不同，故本表目的係作為資訊揭露之用，不作課稅之用。

### 3. 總經理及副總經理之酬金

101 年度；單位新台幣仟元

職稱	姓名	薪資 A (註 2)		退職退休金 B (註 13)		獎金及特支費等 C (註 3)		盈餘分配之員工紅利金額 D (註 4)				A、B、C 及 D 等四項總額占稅後純益之比例 (%) (註 9)		取得員工認股權憑證數額 (註 5)		有無領取來自子公司以外轉投資事業酬金 (註 10)
		本公司	財務報告內所有公司 (註 6)	本公司	財務報告內所有公司 (註 6)	本公司	財務報告內所有公司 (註 5)	本公司	財務報告內所有公司 (註 6)	本公司	財務報告內所有公司 (註 6)	本公司	財務報告內所有公司 (註 6)			
總經理	廖世文	1,443.2	4,754	0	0	1,970	2,026	1,500	0	2,500	0	1.07	2.02	0	0	0

酬金級距表

給付本公司各個總經理及副總經理酬金級距	總經理及副總經理姓名	
	本公司(註7)	財務報告內所有公司(E)(註8)
低於2,000,000元	0	0
2,000,000元(含)~5,000,000元	廖世文	0
5,000,000元(含)~10,000,000元	0	廖世文
10,000,000元(含)~15,000,000元	0	0
15,000,000元(含)~30,000,000元	0	0
30,000,000元(含)~50,000,000元	0	0
50,000,000元(含)~100,000,000元	0	0
100,000,000元以上	0	0
總計	1	1

註1：總經理及副總經理姓名應分別列示，以彙總方式揭露各項給付金額。若董事兼任總經理或副總經理者應填列本表及上表(1-1)或(1-2)。

註2：係填列最近年度總經理及副總經理薪資、職務加給、離職金。

註3：係填列最近年度總經理及副總經理各種獎金、獎勵金、車馬費、特支費、各種津貼、宿舍、配車等實物提供及其他報酬金額。如提供房屋、汽車及其他交通工具或專屬個人之支出時，應揭露所提供資產之性質及成本、實際或按公平市價設算之租金、油資及其他給付。另如配有司機者，請附註說明公司給付該司機之相關報酬，但不計入酬金。

註4：係填列最近年度盈餘分配議案股東會前經董事會通過擬議配發總經理及副總經理之員工紅利金額(含股票紅利及現金紅利)，若無法預估者則按去年實際配發金額比例計算今年擬議配發金額，並另應填列附表六。稅後純益係指最近年度之稅後純益。

註5：係指截至公開說明書刊印日止總經理及副總經理取得員工認股權憑證得認購股數(不包括已執行部分)，除填列本表外，尚應填列附表二十八。

註6：應揭露合併報表內所有公司(包括本公司)給付本司總經理及副總經理各項酬金之總額。

註7：本公司給付每位總經理及副總經理各項酬金總額，於所歸屬級距中揭露總經理及副總經理姓名。

註8：合併報表內所有公司(包括本公司)給付本公司每位總經理及副總經理各項酬金總額，於所歸屬級距中揭露總經理及副總經理姓名。

註9：稅後純益係指最近年度之稅後純益。

註10：a.本欄應明確填列公司總經理及副總經理領取來自子公司以外轉投資事業相關酬金金額。

b.公司總經理及副總經理如有領取來自子公司以外轉投資事業相關酬金者，應將公司總經理及副總經理於子公司以外轉投資事業所領取之酬金，併入酬金級距表E欄，並將欄位名稱改為「所有轉投資事業」。

c.酬金係指本公司總經理及副總經理擔任子公司以外轉投資事業之董事、監察人或經理人等身分所領取之報酬、酬勞、員工紅利及業務執行費用等相關酬金。

\*本表所揭露酬金內容與所得稅法之所得概念不同，故本表目的係作為資訊揭露之用，不作課稅之用。

\*本表所揭露酬金內容與所得稅法之所得概念不同，故本表目的係作為資訊揭露之用，不作課稅之用。

#### 4. 配發員工紅利之經理人姓名及配發情形

101年度盈餘分配經董事會通過擬配發員工紅利新台幣5,600,000元。

	職稱 (註1)	姓名 (註1)	股票紅利金額	現金紅利金額 (註2)	總計	總額占稅後 純益之比例 (%)
經理人	總經理	廖世文	0元	2,000仟元	2,000仟元	0.44%
	研發主管	吳信田				
	海外支援部 協理	王銘志				
	財務部經理	郭仕儀				

註1：應揭露個別姓名及職稱，但得以彙總方式揭露盈餘分配情形。

註2：係填列最近年度盈餘分配股東會前經董事會通過擬議配發經理人之員工紅利金額（含股票紅利及現金紅利），若無法預估者則按去年實際配發金額比例計算今年擬議配發金額。稅後純益係指最近年度之稅後純益。

註3：經理人之適用範圍，依據本會92年3月27日台財證三字第0920001301號函令規定，其範圍如下：

- (1) 總經理及相當等級者
- (2) 副總經理及相當等級者
- (3) 協理及相當等級者
- (4) 財務部門主管
- (5) 會計部門主管
- (6) 其他有為公司管理事務及簽名權利之人

註4：若董事、總經理及副總經理有領取員工紅利（含股票紅利及現金紅利）者，除填列附表一之二外，另應再填列本表。

(四)分別比較說明本公司及合併報表所有公司於最近二年度支付本公司董事、監察人、總經理及副總經理酬金總額佔稅後純益比例之分析並說明給付酬金之政策、標準與組合、訂定酬金之程序、與經營績效及未來風險之關聯性。

#### 1. 最近二年度支付本公司董事、監察人、總經理及副總經理酬金總額佔稅後純益比例之分析

單位：新台幣仟元

職稱	酬金總額佔稅後純益之比例			
	101年度		100年度	
	本公司 (註1)	合併報表內 所有公司(註1)	本公司 (註1)	合併報表內 所有公司(註1)
董事(註2)	3.68%	4.63%	1.11%	1.53%
監察人				
總經理				

註1：本欄包含102年分配101年之預估董監酬勞暨員工紅利預估數

註2：董事酬金不含總經理兼任員工領取相關酬金。

2. 給付酬金之政策、標準與組合、訂定酬金之程序及與經營績效及未來風險之關聯性

- (1) 本公司董事、監察人之報酬依公司章程第十六條由股東會議定之，不論營業盈虧得依同業通常水準支給之。總經理及副總經理之委任、解任及報酬依照公司法第二十九條規定辦理。
- (2) 本公司給付酬金之政策，以該職位於同業市場中的薪資水平、於公司內該職位的權責範圍以及對營運目標的貢獻度給付酬金。訂定酬金之程序，除了參考公司整體的營運績效，亦參考個人的績效達成率及對公司績效的貢獻度，而給予合理的報酬。
- (3) 盈餘分配之員工紅利係經董事會依據分配年度盈餘狀況及章程所訂盈餘分配成數決議，並經股東常會承認。

### 三、公司治理運作情形

#### (一)董事會運作情形資訊

最近年度董事會開會 9 次，董事出席情形如下：

職稱	姓名	實際 出(列)席 次數	委託 出席 次數	實際出(列) 席率%	備註
董事長	廖世文	9	0	100.00	無
董事	陳國和	0	0	0.00	100/7/11 辭任
董事	吳信田	9	0	100.00	無
董事	花旗(台灣)商業銀行受託保管高多企業有限公司投資專戶 代表人:童文欣	8	0	88.89	無
董事	花旗(台灣)商業銀行受託保管高多企業有限公司投資專戶 代表人:李哲生	8	0	88.89	無
獨立董事	呂正成	7	0	77.78	無
獨立董事	戴偉衡	8	0	88.89	無

其他應記載事項：

- 一、證交法第14 條之3 所列事項暨其他經獨立董事反對或保留意見且有紀錄或書面聲明之董事會議決事項，應敘明董事會日期、期別、議案內容、所有獨立董事意見及公司對獨立董事意見之處理：無。
- 二、董事對利害關係議案迴避之執行情形，應敘明董事姓名、議案內容、應利益迴避原因以及參與表決情形：無。
- 三、當年度及最近年度加強董事會職能之目標(例如設立審計委員會、提昇資訊透明度等)與執行情形評估：無

(二) 監察人參與董事會運作情形：

最近年度董事會開會9次，監察人出列席情形如下：

職稱	姓名	實際列席 次數	實際列席 率%(註)	備註
監察人	林釗正	9	100.00	無
監察人	黃國師	9	100.00	無
監察人	花旗(台灣)商業銀行受託保管榮威控股有限公司投資專戶 代表人:凌惇	9	100.00	無

其他應記載事項：

一、監察人之組成及職責：

(一)監察人與公司員工及股東之溝通情形(例如溝通管道、方式等)：

本公司網頁設有投資人專區，並可連結監察人專用的電子郵件帳號，以利公司員工及股東直接聯絡溝通。

(二)監察人與內部稽核主管及會計師之溝通情形(例如就公司財務、業務狀況進行溝通之事項、方式及結果等)：

監察人定期審閱稽核(追蹤)報告及財務報告，以電話或會議方式，與財務主管、稽核主管及會計師交換意見。

二、監察人列席董事會如有陳述意見，應敘明董事會日期、期別、議案內容、董事會決議結果以及公司對監察人陳述意見之處理：無相關議案執行。



(三)公司治理運作情形及其與上市上櫃公司治理實務守則差異情形及原因

項目	運作情形	與上市上櫃公司治理實務守則差異情形及原因
<p>一、公司股權結構及股東權益</p> <p>(一)公司處理股東建議或糾紛等問題之方式</p> <p>(二)公司掌握實際控制公司之主要股東及主要股東之最終控制者名單之情形</p> <p>(三)公司建立與關係企業風險控管機制及防火牆之方式</p>	<p>運作情形</p> <p>為確保股東權益，本公司設有發言人及代理發言人以妥善處理股東建議、疑義及糾紛等事項。</p> <p>設有股務專責人員管理，可隨時掌握實際控制公司之主要股東之持股情形，對法人股東亦隨時保持連繫。</p> <p>公司已訂定「集團企業、特定公司及關係人之財務業務作業辦法」、「子公司營運管理規章」及內控制度投資循環「監督被投資公司營運情形作業」，並遵循此規定執行。</p>	<p>符合上市上櫃公司治理實務守則規定</p>
<p>二、董事會之組成及職責</p> <p>(一)公司設置獨立董事之情形</p> <p>(二)定期評估簽證會計師獨立性之情形</p>	<p>本公司已於民國96年股東常會選任獨立董事二席。</p> <p>本公司聘任之簽證會計師隸屬世界四大會計師事務所之一，對於其直接或間接利害關係已予迴避，充分堅守超然獨立精神並於每年承認財務報表時討論。</p>	<p>符合上市上櫃公司治理實務守則規定</p>
<p>三、建立與利害關係人溝通管道之情形</p>	<p>本公司設有發言人及代理發言人，作為公司與對外關係人溝通之管道。</p>	<p>符合上市上櫃公司治理實務守則規定</p>
<p>四、資訊公開</p> <p>(一)公司架設網站，揭露財務業務及公司治理資訊之情形</p> <p>(二)公司採行其他資訊揭露之方式(如架設英文網站、指定專人負責公司資訊之蒐集及揭露、落實發言人制度、法人說明會過程放置公司網站等)</p>	<p>本公司設有網站，有關揭露財務業務及公司治理資訊，均已依主管機關規定輸入公開資訊觀測站，及已彙集於公司網站之〔公司治理專區〕以利查詢。</p> <p>本公司已架設中英文網站，並指定專人負責公司資訊之蒐集及揭露，並落實發言人制度。</p> <p>96年度召開上櫃前法人說明會，已充分於會中揭露相關資訊；97年度至年報刊印日止皆未召開法人說明會。</p>	<p>符合上市上櫃公司治理實務守則規定</p>
<p>五、公司設置提名或薪酬委員會等功能委員會之運作情形</p>	<p>本公司業已依規定設置薪資報酬委員會，並依法令規定定期召開，相關運作情形請詳本公司年報第24及25頁。</p>	<p>符合上市上櫃公司治理實務守則規定</p>

項目	運作情形	與上市上櫃公司治理實務守則差異情形及原因				
六、公司如依據「上市上櫃公司治理實務守則」訂有公司治理實務守則者，請敘明其運作與所訂公司治理實務守則之差異情形；本公司目前尚未訂定「公司治理準則」，但已訂定與公司治理相關之內部控制制度、內部稽核制度、股東會議事規則、董事會議事規範、董事及監察人選舉辦法、取得或處分資產管理程序、資金貸與他人及背書保證作業辦法等。						
七、其他有助於瞭解公司治理運作情形之重要資訊(如員工權益、僱員關懷、環保、投資者關係、供應商關係、利害關係人之權利、董事及監察人進修之情形、風險管理政策及風險衡量標準之執行情形、客戶政策之執行情形、公司為董事及監察人購買責任保險之情形等)：	<p>(一)員工權益：本公司設立職工福利委員會，依法提撥職工福利金、並注重員工福利，享有員工旅遊補助及其他活動。</p> <p>(二)僱員關懷：依勞工法令規定，足額提撥員工退休金，確保勞工退休生活。</p> <p>(三)環保：本公司於民國94年10月已通過ISO14001認證，本公司係專業表面處理廠，少數製程需特別注意廢水污染處理。因此，本公司除環保法規要求做好防治廢水污染處理並持續改善外，亦已建立良好環境管理系統，堅持製程改善綠色生產，加強員工環保訓練，以確保提供安全、健康及環保的營運環境。</p> <p>(四)投資者關係：為確保股東權益，本公司設有發言人及代理發言人以妥善處理股東建議、疑義及糾紛等事項。</p> <p>(五)供應商關係：本公司訂有供應商管理作業，並秉持誠信原則，與供應商間均保持良好之溝通管道。</p> <p>(六)利害關係人之權利：本公司致力於產出品質優異之產品，期許成為所有客戶之最佳策略夥伴，藉由技術創新及全方位服務進而創造營收及獲利，追求股員工工及社會整體的最大價值，本公司網站設有【聯絡窗口】及【留言版】以維持良好溝通管道。</p>					
(七)董事及監察人進修之情形：						
職稱	姓名	進修日期	主辦單位	課程名稱	進修時數	進修是否符合規定(註一)
董事	廖世文	101/12/15	社團法人中華公司治理協會	公司法近來修正解析及實務規劃	3	是
董事	吳信田	101/10/29	財團法人中華民國證券暨期貨市場發展基金會	最近公司法及證交法修正之影響與因應	3	是
法人董事代表人	童文欣	101/12/15	社團法人中華公司治理協會	公司法近來修正解析及實務規劃	3	是
法人董事代表人	李哲生	101/12/15	社團法人中華公司治理協會	公司法近來修正解析及實務規劃	3	是
法人監察人代表人	凌惇	101/12/15	社團法人中華公司治理協會	公司法近來修正解析及實務規劃	3	是

項目		運作情形		與上市上櫃公司治理實務守則差異情形及原因		
職稱	姓名	進修日期	主辦單位	課程名稱	進修時數	進修是否符合規定(註一)
監察人	黃國師	101/03/20	全聯會專教會講習會	100 年度新頒營所稅	3	是
		101/03/23	專教會核可之講習座談會	貨運承攬業會計處理	3	是
		101/06/27	全聯會專教會講習會	會計師如何面對刑訴	3	是
		101/09/19	全聯會專教會講習會	審計準則公報第 47 號	3	是
	101/04/25	專教會核可之講習座談會	100 營所稅申報要點	6	是	
	101/02/17	專教會核可之講習座談會	營所稅查核準則實務應	6	是	
監察人	林釗正	101/12/15	社團法人中華公司治理協會	公司法近來修正解析及實務規劃	3	是
獨立董事	戴偉銜	101/12/15	社團法人中華公司治理協會	公司法近來修正解析及實務規劃	3	是
獨立董事	呂正成	101/12/15	社團法人中華公司治理協會	公司法近來修正解析及實務規劃	3	是

註：係指是否符合「上市上櫃公司董事、監察人進修推行要點」所規定之進修時數、進修範圍、進修體系、進修之安排與資訊揭露。

(八)風險管理政策及風險衡量標準之執行情形：  
本公司訂有「風險管理政策」並經董事會討論通過，目前實際作法為分散至九大內控制度中，實際運作皆考慮風險控制因素。

(九)客戶政策之執行情形：  
本公司對所有產品執行嚴格品保政策，並建立暢通管道接受外來客訴，務必提供良好服務及解決發生之問題，並且透過客戶滿意度調查及客戶之供應商評鑑雙向機制持續改善及精進本公司服務品質，以達到維護消費者權益目的。

(十)公司為董事及監察人購買責任保險之情形：  
本公司為董事及監察人購買責任保險，責任限額美金參佰萬元。

八、如有公司治理自評報告或委託其他專業機構之公司治理評鑑報告者，應敘明其自評(或委外評鑑)結果、主要缺失(或建議)事項及改善情形：本公司於 99 年十月參加社團法人中華公司治理協會舉辦之「CG6006 通用版公司治理制度評量」達該會授證標準，99 年 12 月 28 日獲該會授予「CG6006 通用版公司治理制度評量認證證書」。

項目	運作情形	與上市上櫃公司治理實務守則差異情形及原因
	協會議事項	本公司改善情形
1.宜制定董事會及經理人績效評估制度，更為強化董事會職能。	1.依據「股票上市或於證券商營業處所買賣公司薪資報酬委員會設置及行使職權辦法」，於100/12/12董事會通過聘任三位薪資報酬委員並成立本公司第一屆薪資報酬委員會。	1.依據「股票上市或於證券商營業處所買賣公司薪資報酬委員會設置及行使職權辦法」，於100/12/12董事會通過聘任三位薪資報酬委員並成立本公司第一屆薪資報酬委員會。
2.宜區分董事長及總經理之角色與責任，可考量增加獨立董事席次或透過專業人才的培訓。	2.因階段性任務之考量，目前本公司董事長與總經理暫由同一人擔任，協會之建議改善將由本公司董事會研議商討之。	2.因階段性任務之考量，目前本公司董事長與總經理暫由同一人擔任，協會之建議改善將由本公司董事會研議商討之。
3.宜加強獨立董事就關係人交易之適切評論及監督。	3.本公司獨立董事皆於董事會中積極性發言。	3.本公司獨立董事皆於董事會中積極性發言。
4.宜儘速提報董事會通過及施行「風險管理政策」，更為強化董事會對整體性風險之控管。	4.已於99.12.30董事會決議通過「風險管理政策」，由各單位分層執行及監控各風險之管理。	4.已於99.12.30董事會決議通過「風險管理政策」，由各單位分層執行及監控各風險之管理。
5.宜增加監察人及獨立董事與內部稽核人員、管理階層與會計師間互動並留存書面紀錄。	5.本公司監察人及獨立董事皆與內部稽核人員、管理階層與會計師間保持良好之互動，將加強留存書面紀錄	5.本公司監察人及獨立董事皆與內部稽核人員、管理階層與會計師間保持良好之互動，將加強留存書面紀錄

(四) 薪酬委員會之組成、職責及運作情形：

1. 薪資報酬委員會成員資料

身 份 別 ( 註 一)	姓 名	是否具有五年以上工作經驗及下列專業資格		符合獨立性情形 (註2)								備註 (註三)		
		商 務 、 法 務 、 財 務 、 會 計 或 公 司 業 務 所 需 之 專 門 職 業 及 技 術 人 員	法 官 、 檢 察 官 、 律 師 、 會 計 師 或 其 他 與 公 司 業 務 所 需 之 專 門 職 業 及 技 術 人 員	1	2	3	4	5	6	7	8		兼任其他公開發行公司薪資報酬委員家數	
獨立董事	戴偉銜		V	V	V	V	V	V	V	V	V	V	無	-
獨立董事	呂正成		V	V	V	V	V	V	V	V	V	V	無	-
其他	吳清志		V	V	V	V	V	V	V	V	V	V	無	-

註1：身分別請填列係為董事、獨立董事或其他。

註2：各成員於選任前二年及任職期間符合下述各條件者，請於各條件代號下方空格中打“✓”。

(1) 非為公司或其關係企業之受僱人。

- (2) 非公司或其關係企業之董事、監察人。但如為公司或其母公司、公司直接及間接持有表決權之股份超過百分之五十之子公司之獨立董事者，不在此限。
- (3) 非本人及其配偶、未成年子女或以他人名義持有公司已發行股份總額百分之十以上或持股前十名之自然人股東。
- (4) 非前三款所列人員之配偶、二親等以內親屬或三親等以內直系血親。
- (5) 非直接持有公司已發行股份總額百分之五以上法人股東之董事、監察人或受僱人，或持股前五名法人股東之董事、監察人或受僱人。
- (6) 非與公司有財務或業務往來之特定公司或機構之董事（理事）、監察人（監事）、經理人或持股百分之五以上股東。
- (7) 非為公司或其關係企業提供商務、財務、會計等服務或諮詢之專業人士、獨資、合夥、公司或機構之企業主、合夥人、董事（理事）、監察人（監事）、經理人及其配偶。
- (8) 未有公司法第30條各款情事之一。

註3：若成員身分別係為董事，請說明是否符合「股票上市或於證券商營業處所買賣公司薪資委員會設置及行使職權辦法」第6條第5項之規定。

## 2. 薪酬委員會運作情形資訊

- (1) 本公司之薪資報酬委員會委員計3人。
- (2) 本屆委員任期：100年12月12日至102年06月13日，最近年度(一〇一一年)薪資報酬委員會開會3次(A)，委員資格及出席情形如下：

職稱	姓名	實際出席次數(B)	委託出席次數	實際出席率(%)		備註
				(B/A)	(註)	
召集人	戴偉衡	3	-	100%		
委員	呂正成	3	-	100%		
委員	吳清志	3	-	100%		
其他應記載事項：						
<p>一、董事會如不採納或修正薪資報酬委員會之建議，應敘明董事會日期、期別、議案內容、董事會決議結果以及公司對薪資報酬委員會意見之處理(如董事會通過之薪資報酬優於薪資報酬委員會之建議，應敘明其差異情形及原因)。</p> <p>二、薪資報酬委員會之議決事項，如成員有反對或保留意見且有紀錄或書面聲明者，應敘明薪資報酬委員會日期、期別、議案內容、所有成員意見及對成員意見之處理。</p>						

## (五) 履行社會責任情形：

項目	運作情形	與上市上櫃公司企業社會責任實務守則差異情形及原因
<p>一、落實推動公司治理</p> <p>(一)公司訂定企業社會責任政策或制度，以及檢討實施成效之情形。</p> <p>(二)公司設置推動企業社會責任專(兼)職單位之運作情形。</p> <p>(三)公司定期舉辦董事、監察人與員工之企業倫理教育訓練及宣導事項，並將其與員工績效考核系統結合，設立明確有效之獎勵及懲戒制度之情形。</p> <p>二、發展永續環境</p> <p>(一)公司致力於提升各項資源之利用效率，並使用對環境負荷衝擊低之再生物料之情形。</p> <p>(二)公司依其產業特性建立合適之環境管理制度之情形。</p>	<p>本公司目前正進行《EICC：2009》電子行業行為準則管理系統導入執行作業。</p> <p>本公司目前暫由行政部推動相關社會責任的活動。</p> <p>本公司定期宣導相關企業倫理概念；員工績效考核與相關獎勵及懲處制度相結合。</p> <p>本公司進行垃圾分類，回收所有可再利用資源；並重覆使用相關包材，以降低對環境的衝擊。</p> <p>本公司已通過IECQ、QC080000 有害物質管理認證，進一步為善盡保護地球環境之責任，開發相關製程與技術降低使用電子及電器設備中使用有害物質，並要求供應商提供符合環保要求之原物料，使本公司產品符合歐盟電子電機設備中危害物質禁用RoHS 指令。</p> <p>本公司亦通過 ISO14001 環境管理系統認證，確保符合環保法令及承諾持續改善及污染預防，另推行資源回收及分類、員工自備環保餐具等，以達成環境保護及企業永續經營之目標。</p> <p>目前正進行《OHSAS 18001：2007》職業安全衛生管理系統導入執行作業。</p>	<p>目前尚未訂定企業社會責任政策。</p> <p>無差異。</p> <p>無差異。</p> <p>無差異。</p> <p>無差異。</p> <p>無差異。</p>
項目	運作情形	與上市上櫃公司企業社會責任

		實務守則差異情形及原因
(三)設立環境管理專責單位或人員，以維護環境之情形。	本公司編製專責的人員，以管理公司作業環境的環境問題。	無差異。
(四)公司注意氣候變遷對營運活動之影響，制定公司節能減碳及溫室氣體減量策略之情形。	99年度參與節能減碳並獲選為企業貢獻獎，100年實施第二年追蹤與成效評比，獲選為優良企業。	無差異。
三、維護社會公益		
(一)公司遵守相關勞動法規及尊重國際公認基本勞動人權原則，保障員工之合法權益及雇用政策無差別待遇等，建立適當之管理方法與程序之情形。	於101年起推行EICC與OHSAS之管理系統，符合社會責任與勞工安全衛生管理之各項要求	無差異。
(二)公司提供員工安全與健康之工作環境，並對員工定期實施安全與健康教育之情形。	公司定期舉辦員工健康檢查，並定期舉辦勞工安全與健康教育之課程。	無差異。
(三)公司建立員工定期溝通之機制，以及以合理方式通知對員工可能造成重大影響之營運變動之情形	本公司設有專人，積極了解並合理滿足同仁需求。	無差異
(四)公司制定並公開其消費者權益政策，以及對其產品與服務提供透明且有效之消費者申訴程序之情形。	本公司對所有產品執行嚴格品保政策，並建立暢通管道接受外來客訴，務必提供良好服務及解決發生之問題，並且透過客戶滿意度調查及客戶之供應商評鑑雙向機制持續改善及精進本公司服務品質，以達到維護消費者權益目的。	無差異。
(五)公司與供應商合作，共同致力提升企業社會責任之情形。	本公司要求供應商提供合於環保要求的產品，共同為保護環境而努力。	無差異。
(六)公司藉由商業活動、實物捐贈、企業志工服務或其他免費專業服務，參與社區發展及慈善公益團體相關活動之情形。	101年歲末由公司及全體同仁共襄盛舉【捐助觀音愛心家園新建工程活動】。	無差異。
四、加強資訊揭露		
(一)公司揭露具攸關性及可靠性之企業社會責任相關資訊之方式。	本公司按法令規定正確揭露相關財務資訊，財務狀況公開透明。	無差異。
(二)公司編製企業社會責任報告書，揭露推動企業社會責任之情形。	目前尚未編製社會責任報告書。	目前尚未編製社會責任報告書。

五、公司如依據「上市上櫃公司企業社會責任實務守則」訂有本身之企業社會責任守則者，請敘明其運作與所訂守則之差異情形：無。
六、其他有助於瞭解企業社會責任運作情形之重要資訊(如公司對環保、社區參與、社會貢獻、社會服務、社會公益、消費者權益、人權、安全衛生與其他社會責任活動所採行之制度與措施及履行情形)： 100年起參與在地扎根計畫之黏安家族，並於100/12獲選為優良家族。
七、公司產品或企業社會責任報告書如有通過相關驗證機構之查證標準，應加以敘明：無。

(六) 公司履行誠信經營情形及採行措施：

項 目	運 作 情 形	與上市上櫃公司誠信經營守則差異情形及原因
一、訂定誠信經營政策及方案 (一) 公司於規章及對外文件中明示誠信經營之政策，以及董事會與管理層承諾積極落實之情形。 (二) 公司訂定防範不誠信行為方案之情形，以及方案內之作業程序、行為指南及教育訓練等運作情形。 (三) 公司訂定防範不誠信行為方案時，對營業範圍內具較高不誠信行為風險之營業活動，採行防範行賄及收賄、提供非法政治獻金等措施之情形。	(一) 本公司已於公司規章內及員工行為準則中訂定有關誠信之相關條文。 (二) 本公司訂有「員工行為準則」，明訂不收受禮金、不收回扣，避免員工因個人利益而犧牲公司權益。 (三) 為確保誠信經營之事實，本公司建立有效之會計制度及內部控制制度，內部稽核人員並定期查核前項制度遵循情形。	尚無重大差異。  尚無重大差異。  尚無重大差異。
二、落實誠信經營 (一) 公司商業活動應避免與有不誠信行為紀錄者進行交易，並於商業契約中明訂誠信行為條款之情形。	(一) 本公司均會對新供應商進行評鑑，通過者才能列入合格供應商與本公司進行交易。	尚無重大差異



<p>(二) 公司設置推動企業誠信經營專(兼)職單位之運作情形, 以及董事會督導情形。</p>	<p>(二) 本公司尚未設置推動企業社會責任專職單位, 由各部門依其職務所及範疇盡力履行企業社會責任。</p>	<p>尚無重大差異</p>
<p>(三) 公司制定防止利益衝突政策及提供適當陳述管道運作情形。</p>	<p>(三) 本公司訂有「員工行為準則」, 明訂禁止貪污及不當利益, 避免員工因個人利益而犧牲公司權益。</p>	<p>尚無重大差異</p>
<p>(四) 公司為落實誠信經營所建立之有效會計制度、內部控制制度之運作情形, 以及內部稽核人員查核之情形。</p>	<p>(四) 為確保誠信經營之落實, 本公司建立有辦之會計制度及內部控制制度, 內部稽核人員並定期查核前項制度遵循情形。</p>	<p>尚無重大差異</p>
<p>三、公司建立檢舉管道與違反誠信經營規定之懲戒及申訴制度之運作情形。</p>	<p>本公司設有專責單位處理相關事務, 並依辦法規定流程辦理。</p>	<p>尚無重大差異</p>
<p>四、加強資訊揭露</p>		
<p>(一) 公司架設網站, 揭露誠信經營相關資訊情形。</p>	<p>(一) 本公司設有網站, 揭露相關企業文化、經營方針等資訊。</p>	<p>尚無重大差異</p>
<p>(二) 公司採行其他資訊揭露之方式(如架設英文網站、指定專人負責公司資訊之蒐集及揭露放置公司網站等)。</p>	<p>(二) 本公司設有專責部門負責公司各項資訊之蒐集及發佈, 並已依規定設置並報備發言人相關資料。</p>	<p>尚無重大差異</p>
<p>五、公司如依據「上市上櫃公司誠信經營守則」</p>	<p>訂有本身之誠信經營守則者, 請敘明其運作與所訂守則之差異情形: 無</p>	
<p>六、其他有助於瞭解公司誠信經營運作情形之重要資訊(如公司對商業往來廠商宣導公司誠信經營決心、政策及邀請其參與教育訓練、檢討修正公司訂定之誠信經營守則等情形):</p> <ol style="list-style-type: none"> <li>1. 本公司遵守公司法、證券交易法、商業會計法、上市上櫃相關規章或其他商業行為有關法令, 以為作落誠信經營之基本。</li> <li>2. 本公司「董事會議事規則」中訂有董事利益迴避條款, 對董事會所提議案, 與其自身或其代表之法人有利害關係, 致有害公司利益之虞者, 得陳述意見及答詢, 不得加入討論及表決, 且討論及表決時應予迴避, 並不得代理其他董事行使其表決權。</li> <li>3. 本公司訂有「防範內線交易管理作業」, 明訂董事、監察人、經理人及受僱人不得洩露所知悉之內部重大資訊予他人, 不得向知悉本公司內部重大資訊之人探詢或蒐集與個人職務不相關之公司未公開內部重大資訊, 對於非因執行業務得知本公司</li> </ol>		

司未公開之內部重大資訊亦不得向其他人洩露。

本公司對誠信經營的相關事項業已訂定於「員工行為準則」，每位董事、監察人、經理人應以善良管理人應以善良管理人之注意及忠實義務，連同每位員工皆需簽署「員工行為準則」，使勞資雙方均致力於企業倫理及職務道德之建立，恪遵誠實信用原則執行業務，以創造永續發展之經營環境。

(七) 公司如有訂定公司治理守則及相關規章者，應揭露其查詢方式：

1. 公開資訊觀測站(<http://mops.twse.com.tw>)：於『公司治理』項下之『訂定公司治理之相關規程規則』可供下載。
2. 本公司網站(<http://www.waystech.net/>)：於『投資人專區』項下之『公司治理』可供下載。

(八) 其他足以增進對公司治理運作情形之瞭解的重要資訊：

1. 公司員工行為或倫理準則：

每位員工到職時均需簽署「員工行為準則」、「服務契約書」、「保密協定」與「智慧財產權契約書」，並由人資課負責職前訓練課程主要為公司簡介與環境介紹、人事管理制度介紹與公司願景及使命等說明，讓新進人員及早認識公司文化及各項工作規則，前述表單均保存於員工檔案中，而各項辦法揭示於公司內部之公開網站上。

2. 公司財務資訊透明有關人員，其取得主管機關指明之相關證照情形：無。

3. 本公司已於民國98年12月26日董事會通過「防範內線交易管理辦法」及修訂相關內控制度案，該辦法已明文規定內部重大資訊處理作業程序，於民國99年1月1日正式公告周知全體員工並揭示於公司內部之公開網站上，另於99年度股東常會改選第四屆董監事後，以電子郵件或書面方式提供該辦法向新任董監事宣導之。

(九) 內部控制制度執行狀況：

1. 內部控制聲明書

公開發行公司內部控制制度聲明書  
表示設計及執行均有效  
(本聲明書於遵循法令部分採全部法令均聲明時適用)

位遠科技股份有限公司 內部控制制度聲明書	
日期：102年03月22日	
本公司民國101年度之內部控制制度，依據自行檢查的結果，僅聲明如下：	
一、本公司確知建立、實施和維護內部控制制度係本公司董事會及經理人之責任，本公司業已建立此一制度，其目的係在對營運之效果及效率(含獲利、績效及保障資產安全等)、財務報導之可靠性及相關法令之遵循等目標之達成，提供合理的確保。	
二、內部控制制度有其先天限制，不論設計如何完善，有效之內部控制制度亦僅能對上述三項目標之達成提供合理的確保；而且，由於環境、情況之改變，內部控制制度之有效性可能隨之改變，惟本公司之內部控制制度設有自我監督之機制，缺失一經辨認，本公司即採取更正之行動。	
三、本公司係依據「公開發行公司建立內部控制制度處理準則」(以下簡稱「處理準則」)規定之內部控制制度有效性之判斷項目，判斷內部控制制度之設計及執行是否有效。該「處理準則」所採用之內部控制制度判斷項目，係為依管理控制之過程，將內部控制制度劃分為五個組成要素：1.控制環境，2.風險評估，3.控制作業，4.資訊及溝通，及5.監督。每個組成要素又包括若干項目。前述項目請參見「處理準則」之規定。	
四、本公司業已採用上述內部控制制度判斷項目，檢查內部控制制度之設計及執行的有效性。	
五、本公司基於前項檢查結果，認為本公司於民國101年12月31日 <sup>註2</sup> 的內部控制制度(含對子公司之監督與管理)，包括如對營運之效果及效率目標達成之程度、財務報導之可靠性及相關法令之遵循有關的內部控制制度等之設計及執行係屬有效，其能合理確保上述目標之達成。	
六、本聲明書將成為本公司年報及公開說明書之主要內容，並對外公開。上述公開之內容如有虛偽、隱匿等不法情事，將涉及證券交易法第二十條、第三十二條、第一百七十一條及第一百七十四條等之法律責任。	
七、本聲明書業經本公司民國102年03月22日董事會通過，出席董事5人中，有0人持反對意見，餘均同意本聲明書之內容，併此聲明。	
位遠科技股份有限公司 董事長：廖世文 簽章 總經理：廖世文 簽章	

註1：公開發行公司內部控制制度之設計與執行，如於年度中存有重大缺失，應於內部控制制度聲明書中第四項後增列說明段，列舉並說明自行檢查所發現之重大缺失，以及公司於資產負債日前所採取之改善行動與改善情形。

註2：聲明之日期為「會計年度終了日」。

2. 委託會計師專案審查內部控制制度者，應揭露會計師審查報告：無。

(十) 最近年度及截至年報刊印日止公司及其內部人員依法被處罰、公司對其內部人員違反內部控制制度規定之處罰、主要缺失與改善情形：無。

(十一) 最近年度及截至年報刊印日止，股東會及董事會之重要決議：

1. 股東會重要決議：

開會日期	重要決議事項	執行情形
101.06.28	一、報告事項 1. 民國一〇〇年度營業報告 2. 監察人審查民國一〇〇年度決算表冊報告 3. 公司治理制度評量結果報告	無
	二、承認及討論事項 1. 民國一〇〇年度營業報告書及決算表冊案	無
	2. 民國一〇〇年度盈餘分配案	本公司民國一〇〇年度可分配盈餘為新台幣772,532,706元，決議通過每股配發現金股利新台幣4.5元，共計配發股東現金股利新台幣417,769,817元、員工紅利新台幣17,907,135元及董監酬勞新台幣10,000,000元。
	3. 修訂本公司「公司章程」部分條文案。	通過修訂本公司章程部分條文，提高資本額為新台幣二十億元整，分為二億股，以應公司實際需求。
	4. 修訂本公司「股東會議事規則」部分條文案。	通過修訂本公司股東會議事規則部分條文，以符法令及應公司實際需求。
	5. 修訂本公司「取得或處分資產處理程序」部分條文案。	通過修訂本公司取得或處分資產處理程序部分條文，以符法令及應公司實際需求。
	6. 修訂本公司「從事衍生性商品交易處理程序」部分條文案。	通過修訂本公司從事衍生性商品交易處理程序部分條文，以符法令及應公司實際需求。

2. 董事會重要決議：

開會日期	決議事項
101. 01. 13	1. 本公司民國 101 年營運計畫案。 2. 本公司投保董事監察人責任險追認案
101. 03. 20	1. 修訂本公司「公司章程」案。 2. 修訂本公司「股東會議事規則」案。 3. 修訂本公司「取得或處分資產處理程序」及「核決權限表」案。 4. 修訂本公司「從事衍生性商品交易處理程序」案。 5. 修訂本公司「內部稽核制度」案。 6. 修訂本公司「內部控制制度」及管理辦法案。 7. 修訂本公司「民國 101 年度稽核計劃」案。
101. 03. 23	1. 本公司自行編製之民國 100 年度財務報表及營業報告書案。 2. 本公司民國 100 年度財務報表會計師擬出具之查核報告書案。 3. 投資位吉股份有限公司案。
101. 04. 06	1. 董事會召集民國 101 年股東常會之相關事宜案。 2. 民國 101 年股東常會股東提案權受理期間案。 3. 民國 100 年度盈餘分配案，經本公司薪酬委員會討論後，報請董事會通過。 4. 民國 100 年度內部控制聲明書案。 5. IFRSs 開帳日財務狀況表案。
101. 04. 27	1. 民國 101 年第一季財務報表案。 2. 民國 101 年第一季財務報表會計師擬出具之核閱報告書案。 3. 訂定 101 年度董監事及經理人薪酬案。
101. 06. 20	1. 投資英屬蓋曼群島 Anli Internation Co., Ltd，透過轉投資香港公司，間接投資大陸地區事業案。
101. 08. 30	1. 變更本公司會計師(事務所內部調整)案。 2. 民國 101 年半年報財務報表案。 3. 民國 101 年半年報財務報表會計師擬出具之查核報告書案。 4. 民國 100 年度盈餘配發現金股利之除息基準日及相關事宜案
101. 10. 31	1. 民國 101 年第三季財務報表案。 2. 民國 101 年第三季財務報表會計師擬出具之核閱報告書案。 3. 變更內部稽核主管案。 4. 修訂內部控制制度案
101. 12. 28	1. 本公司投保董監事及經理人責任險案 2. 本公司 102 年度稽核計劃案 3. 修定本公司「內部控制制度」及「董事會議事規範」案

(十二) 最近年度及截至年報刊印日止董事或監察人對董事會通過重要決議有不同意見且有紀錄或書面聲明者，其主要內容：無。

(十三) 最近年度及截至年報刊印日止與財務報告有關人士(包括董事長、總經理、會計

主管及內部稽核主管等)辭職解任情形彙總表：無。

#### 四、會計師公費資訊

會計師事務所名稱	會計師姓名		查核期間	備註
安侯建業聯合會計師事務所	顏幸福	王怡文	101.01.01~101.03.31	因事務所內部調整，故更換會計師
	郭冠纓	王怡文	101.04.01~101.12.31	

會計師公費資訊級距表

金額單位：新臺幣千元

金額級距		公費項目	審計公費	非審計公費	合計
1	低於 2,000 千元			V	934
2	2,000 千元 (含) ~4,000 千元				
3	4,000 千元 (含) ~6,000 千元		V		5,400
4	6,000 千元 (含) ~8,000 千元				
5	8,000 千元 (含) ~10,000 千元				
6	10,000 千元 (含) 以上				

公司有下列情事之者，應揭露會計師公費：

- (一) 給付簽證會計師、簽證會計師所屬事務所及其關係企業之非審計公費占審計公費之比例達四分之一以上者，應揭露審計與非審計公費金額及非審計服務內容：

單位：新台幣仟元

事務所名稱	會計師姓名		審計公費	非審計公費					會計師之查核期間是否涵蓋完整會計年度			備註
				制度設計	工商登記	人力資源	其他(註)	小計	是	否	查核期間	
安侯建業聯合會計師事務所	顏幸福	王怡文	5,400	84	0	0	850	934	V	-	101.01.01 至 101.03.31	註1
	郭冠纓	王怡文									101.04.01 至 101.12.31	

註1：非審計公費係指 IFRS 導入服務公費等

- (二) 更換會計師事務所且更換年度所支付之審計公費較更換前一年度之審計公費減少者，應揭露審計公費減少金額、比例及原因：無。

- (三) 審計公費較前一年度減少達百分之十五以上者，應揭露審計公費減少金額、比例及原因：無。

五、更換會計師資訊：因安侯建業聯合會計師事務所內部調整，故更換會計師。

六、公司之董事長、總經理、負責財務或會計事務之經理人，最近一年內曾任職於簽證會計師所屬事務所或其關係企業者，應揭露其姓名、職稱及任職於簽證會計師所屬事務所或其關係企業之期間：無。

七、最近年度及截至年報刊印日止，董事、監察人、經理人及持股比例超過百分之十之股東股權移轉及股權質押變動情形

(一)董事、監察人、經理人及大股東股權移轉及質押變動情形

職稱	姓名	101 年度		當年度截至	
		持有股數 增(減)數	質押股數 增(減)數	102 年 5 月 2 日止	
		持有股數 增(減)數	質押股數 增(減)數	持有股數增 (減)數	質押股數 增(減)數
董事長兼總經理	廖世文	0	0	0	0
董事	吳信田	0	0	0	0
董事	高多企業有限公司	(4,743,000)	0	0	0
董事之法人代表人	李哲生	0	0	0	0
董事之法人代表人	童文欣	0	0	0	0
獨立董事	呂正成	0	0	0	0
獨立董事	戴偉衡	0	0	0	0
監察人	林釗正	(68,000)	200,000 (120,000)	0	(200,000)
監察人	黃國師	0	0	0	0
監察人	榮威控股有限公司	(2,635,000)	0	0	0
監察人之法人代表人	凌 惇	0	0	0	0
協理	王銘志	(80,000)	0	0	0
經理	郭仕儀	0	0	0	0

註：董事陳國和先生於100/7/11辭任。

(二)股權移轉之相對人為關係人：無。

(三)股權質押之相對人為關係人：無。

八、持股比例占前十名之股東，其相互間為財務會計準則公報第六號關係人或配偶、二親等以內之親屬關係之資訊：

姓名(註1)	本人 持有股份		配偶、未成年子女 持有股份		利用他人名義合計 持有股份		前十大股東相互間具有財務會計準 則公報第六號關係人或為配偶、二 親等以內之親屬關係者，其名稱或 姓名及關係。(註3)		備 註
	股數	持股 比率	股數	持股 比率	股數	持股 比率	名稱	關係	
花旗(台灣)商業銀行 受託保管高多企業有 限公司投資專戶	12,105,248	13.04%	0	0%	0	0%	花旗(台灣)商業銀行 受託保管榮威控股有 限公司投資專戶	實質關係人	
張書瑋	4,635,965	4.99%	0	0%	0	0%	無	無	
卯實投資有限公司	3,531,000	3.80%	0	0%	0	0%	無	無	
花旗(台灣)商業銀行 受託保管榮威控股有 限公司投資專戶	2,680,811	2.89%	0	0%	0	0%	花旗(台灣)商業銀行 受託保管高多企業有 限公司投資專戶	實質關係人	
廖世文	2,037,025	2.19%	1,887	3.81%	3,531,000	3.8%	無	無	
邱淑娟	1,935,614	2.08%	761,958	0.82%	0	0%	無	無	
鍾麗珠	1,395,746	1.50%	0	0%	0	0%	無	無	
鍾文正	1,326,955	1.43%	0	0%	0	0%	無	無	
豐速投資有限公司	1,277,000	1.38%	0	0%	0	0%	無	無	
摩根中小基金專戶	1,135,000	1.22%	0	0%	0	0%	無	無	

註1：應將前十名股東全部列示，屬法人股東者應將法人股東名稱及代表人姓名分別列示。

註2：持股比例之計算係指分別以自己名義、配偶、未成年子女或利用他人名義計算持股比率。

註3：將前揭所列示之股東包括法人及自然人，應揭露彼此間之關係。



九、公司、公司之董事、監察人、經理人及公司直接或間接控制之事業對同一轉投資事業之持股數，並合併計算綜合持股比例

綜合持股比例

101年12月31日

轉投資事業	本公司投資		董事、監察人、經理人及直接或間接控制事業之投資		綜合投資	
	股數	持股比例	股數	持股比例	股數	持股比例
Ways Technical Corp. (Samoa)	11,250,000	100%	0	0	11,250,000	100%
Ways Tech International Holdings Corp., Limited	18,160,000	100%	0	0	18,160,000	100%
精泉科技(股)公司	23,500,000	100%	0	0	23,500,000	100%
衛斯實業(股)公司	8,049,050	100%	0	0	8,049,050	100%
位璽材料科技(股)公司	100,000	100%	0	0	100,000	100%
兆強科技(股)公司	1,733,278	26.78%	0	0	1,733,278	26.78%

## 肆、募資情形

### 一、資本及股份

#### (一)股本來源

單位：股；新台幣元

年月	發行價格(元)	核定股本		實收股本		備註		
		股數	金額	股數	金額	股本來源	以現金以外之財產抵充股款者	其他
90.10	10	2,000,000	20,000,000	2,000,000	20,000,000	創立股本	無	無
92.10 (註1)	10	2,412,500	24,125,000	2,412,500	24,125,000	現金增資 4,125,000元	無	無
92.11 (註2)	76	3,015,625	30,156,250	3,015,625	30,156,250	現金增資 6,031,250元	無	無
92.12 (註3)	10	6,996,250	69,962,500	6,996,250	69,962,500	資本公積轉增資 39,806,250元	無	無
93.11 (註4)	10 10	8,064,854	80,648,540	7,444,250 8,064,854	74,442,500 80,648,540	現金增資 4,480,000元 盈餘轉增資 6,206,040元	無	無
94.03 (註5)	75	9,398,187	93,981,870	9,398,187	93,981,870	現金增資 13,333,330元	無	無
94.08 (註6)	10 10	55,000,000	550,000,000	12,545,193 21,211,857	125,451,930 212,118,570	盈餘轉增資 31,470,055元 資本公積轉增資 86,666,645元	無	無
94.08 (註7)	15	55,000,000	550,000,000	22,811,857	228,118,570	現金增資 16,000,000元	無	無
94.08 (註8)	32	55,000,000	550,000,000	24,931,857	249,318,570	現金增資 21,200,000元	無	無
95.10 (註9)	32	55,000,000	550,000,000	26,690,769	266,907,690	盈餘轉增資 14,959,120元 員工紅利轉增資 2,630,000元	無	無
96.08 (註10)	10	55,000,000	550,000,000	37,342,642	373,426,420	資本公積轉增資 26,690,760元 員工紅利轉增資 79,827,970元	無	無
96.11 (註11)	78	55,000,000	550,000,000	42,010,642	420,106,420	現金增資 46,680,000元	無	無

年月	發行價格(元)	核定股本		實收股本		備註		
		股數	金額	股數	金額	股本來源	以現金以外之財產抵充股款者	其他
97.04 (註 12)	70.2	120,000,000	1,200,000,000	62,051,642	620,516,420	現金增資 200,410,000 元	無	無
97.08 (註 13)	10	120,000,000	1,200,000,000	78,019,552	780,195,520	資本公積轉增資 37,230,980 元 員工紅利轉增資 122,448,120 元	無	無
98.04 (註 14)	10	120,000,000	1,200,000,000	76,096,552	760,965,520	庫藏股註銷 1,923,000 股	無	無
98.07 (註 15)	10	120,000,000	1,200,000,000	87,511,035	875,110,350	盈餘轉增資 11,414,483 股	無	無
98.09 (註 16)	10	120,000,000	1,200,000,000	92,837,737	928,377,370	發行新股受讓精 泉科技 5,326,702 股	無	無

註 1：核准日期及文號：92.10.20 經授中字第 09232823900 號。

註 2：核准日期及文號：92.12.03 經授中字第 09233021450 號。

註 3：核准日期及文號：92.12.26 經授中字第 09233187310 號。

註 4：核准日期及文號：93.11.17 經授中字第 09333035980 號。

註 5：核准日期及文號：94.04.27 經授中字第 09432043530 號。

註 6：核准日期及文號：94.09.08 經授中字第 09432772580 號。

註 7：核准日期及文號：94.09.26 經授中字第 09432883030 號。

註 8：核准日期及文號：94.10.11 經授中字第 09432958910 號。

註 9：核准日期及文號：95.10.16 經授中字第 09532986040 號。

註 10：核准日期及文號：96.08.14 經授中字第 09632592650 號。

註 11：核准日期及文號：96.11.08 經授商字第 09633020790 號。

註 12：核准日期及文號：97.04.29 經授商字第 09701101690 號。

註 13：核准日期及文號：97.08.28 經授商字第 09701209540 號。

註 14：核准日期及文號：98.04.24 經授商字第 09801080080 號。

註 15：核准日期及文號：98.07.31 經授商字第 09801172860 號。

註 16：核准日期及文號：98.09.15 經授商字第 09801212220 號。

102年5月2日 單位：股

股 份 種 類	核 定 股 本				備 註	
	流 通 在 外 股 份			未發行股份		合 計
	已上市櫃	未上市櫃	合 計			
普通股	92,837,737	0	92,837,737	27,162,263	120,000,000	

註：請註明該股票是否屬上市或上櫃公司股票(如為限制上市或上櫃買賣者，應予加註)。

總括申報制度相關資訊：不適用。

### (二)股東結構

102年5月2日

股東結構 數量	政府機構	金融機構	其他法人	個人	外國機構及外人	合 計
人 數	0	9	35	9867	58	9,969
持 有 股 數	0	2,931,974	7,647,894	60,834,820	21,423,049	92,837,737
持 股 比 例	0%	3.16%	8.24%	65.53%	23.07%	100%

註：無陸資持股之情況。

註：外國發行人應說明其陸資持股比例；陸資係指大陸地區人民來臺投資許可辦法第3條所規定之大陸地區人民、法人、團體、其他機構或其於第三地區投資之公司。

### (三)股權分散情形

#### 普 通 股

每股面額十元；102年5月2日

持股分級		股東人數	持有股數	持股比例
1	至 999	497	128,788	0.14 %
1,000	至 5,000	8,054	15,400,192	16.59 %
5,001	至 10,000	767	6,246,472	6.73 %
10,001	至 15,000	205	2,743,516	2.96 %
15,001	至 20,000	126	2,373,400	2.56 %
20,001	至 30,000	108	2,833,071	3.05 %
30,001	至 40,000	49	1,761,900	1.90 %
40,001	至 50,000	31	1,464,513	1.58 %
50,001	至 100,000	54	3,903,585	4.20 %
100,001	至 200,000	24	3,277,362	3.53 %
200,001	至 400,000	23	6,988,840	7.53 %
400,001	至 600,000	12	5,854,991	6.31 %
600,001	至 800,000	5	3,805,862	4.10 %
800,001	至 1,000,000	2	1,890,326	2.04 %
1,000,001	至 9,999,999,999	12	34,164,919	36.78 %
合 計		<b>9,969</b>	<b>92,837,737</b>	<b>100.00 %</b>

#### 特 別 股

		每股面額	元	102年5月2日
持股分級	股東人數	持有股數	持股比例	
自行視實際情形分級	無	0	0	
合計	無	0	0	

(四)主要股東名單

股權比例達5%以上或股權比例占前十名之股東  
102年5月2日

主要股東名稱	持有股數(股)	持有比例
花旗(台灣)商業銀行受託保管 高多企業有限公司投資專戶	12,105,248	13.04%
張書瑋	4,635,965	4.99%
卯實投資有限公司	3,531,000	3.80%
花旗(台灣)商業銀行受託保管 榮威控股有限公司投資專戶	2,680,811	2.89%
廖世文	2,037,025	2.19%
邱淑娟	1,935,614	2.08%
鍾麗珠	1,395,746	1.50%
鍾文正	1,326,955	1.43%
豐速投資有限公司	1,277,000	1.38%
摩根中小基金專戶	1,135,000	1.22%

## (五)最近二年度每股市價、淨值、盈餘、股利及相關資料

單位：新台幣元；仟股

項目		年度	99年	100年	101年	當年度截至102年3月31日(註8)
每股市價 (註1)	最高		95	144	131	85.6
	最低		53	56.6	50.5	67.5
	平均		74.44	95.46	88.99	77.36
每股淨值 (註2、註9)	分配前		29.15	38.29	38.33	40.19
	分配後		28.42	33.79	34.33	註9
每股盈餘	加權平均股數 (追溯調整前)		91,767	91,761	91,761	91,761
	加權平均股數 (追溯調整後)		91,767	91,761	註9	註9
	每股盈餘	追溯調整前	1.03	9.09	5.01	1.51
	(註3)	追溯調整後	1.03	9.09	註9	註9
每股股利	現金股利(元/股)註9		0.73	4.5	4	—
	無償配股	盈餘配股	—	—	—	—
		資本公積配股	—	—	—	—
	累積未付股利(註4)		—	—	—	—
投資報酬分析	本益比(註5)		72.27	10.50	17.76	—
	本利比(註6)		101.97	21.21	22.25	—
	現金股利殖利率(註7)		0.01	0.05	0.04	—

\*若有以盈餘或資本公積轉增資配股時，並應揭露按發放之股數追溯調整之市價及現金股利資訊。

註1：列示各年度普通股最高及最低市價，並按各年度成交值與成交量計算各年度平均市價。

其當年度的每股市價是統計至102年5月2日止。

註2：請以年底已發行之股數為準並依據次年度股東會決議分配之情形填列。

註3：如有因無償配股等情形而須追溯調整者，應列示調整前及調整後之每股盈餘。

註4：權益證券發行條件如有規定當年度未發放之股利得累積至有盈餘年度發放者，

應分別揭露截至當年度止累積未付之股利。

註5：本益比＝當年度每股平均收盤價／每股盈餘。

註6：本利比＝當年度每股平均收盤價／每股現金股利。

註7：現金股利殖利率＝每股現金股利／當年度每股平均收盤價。

註8：每股淨值、每股盈餘應填列截至年報刊印日止最近一季經會計師查核(核閱)之資料；

其餘欄位應填列截至年報刊印日止之當年度資料。

註9：102年股東會尚未召開。

## (六)公司股利政策及執行狀況

### 1.公司股利政策

本公司之產業生命週期正值成長期，為配合公司長期資本規劃，以求永續經營、穩定成長，本公司股利政策將依公司未來之資本支出預算及資金需求情形，並考量現金流量之需求。分配股利時，股票股利發放比例為發放股利之百分之六十至百分之百，現金股利為配發股利總額之零至百分之四十，分派之比率視實際獲利及資金狀況，經股東會決議調整之。

本公司年度總決算如有盈餘，應先提繳稅款，彌補以往年度虧損，次提百分之十法定公積，並扣除主管機關規定應提列之特別盈餘公積後，就其餘額之至少百分之五十以上，按下列規定分派之：

- 一、員工紅利不高於百分之十五，且不得為零及負數。
- 二、董監酬勞不高於百分之三。
- 三、餘額得保留部份盈餘不予分配外，由董事會擬具分派案，提股東常會同意後分配之。

依公司法規定，法定盈餘公積於累積達實收資本額前，除供彌補虧損外，不得使用之。但此項公積之提列已達實收資本百分之五十時，得以股東會決議，於其不得超過半數之範圍內轉作股本。

### 2.本次股東會擬議股利分派情形：

本公司 102 年 5 月 10 日董事會決議通過 101 年度之盈餘分配案，每股配發現金股利新台幣 4 元，本次盈餘分配共計配發股東現金股利新台幣 371,350,948 元。

### 3.預期股利政策將有重大變動時，應加以說明：

股利政策並無重大變動。

(七)本次股東會擬議之無償配股對公司營業績效及每股盈餘之影響：無此情形，不適用。

## (八)員工分紅及董事、監察人酬勞

### 1. 公司章程所載員工分紅及董事、監察人酬勞之成數或範圍

公司之股利政策基本原則決定盈餘保留或分配之數額及分配方式，據以擬具盈餘分派案，提請股東會決議分派之。其分派時，應依下列比例分派之：員工紅利不高於百分之十五，且不得為零及負數；董監酬勞不高於百分之三。

### 2. 本期估列員工紅利及董事、監察人酬勞金額之估列基礎、配發股票紅利之股數計算基礎及實際配發金額若與估列數有差異時之會計處理。

- (1) 本公司於編製報表時，估列依公司法及本公司章程規定應分配之董事、監察人酬勞及員工紅利，係以截至民國 101 年 12 月 31 日止稅後淨利扣除

10%法定盈餘公積後淨額，乘上本公司管理階層擬議之員工紅利及董監酬勞分配比例計算之。

(2) 若員工紅利以股票配發，其股數計算基礎係依據股東會決議前一日之收盤價並考量除權除息之影響。

(3) 惟若嗣後股東會決議實際配發金額與估列數有差異時，則視為會計估計變動，列為盈餘分配年度之損益。

3. 董事會通過之擬議配發員工分紅等資訊：

(1) 配發員工現金紅利、股票紅利及董事、監察人酬勞金額。若與認列費用年度估列金額有差異者，應揭露差異數、原因及處理情形。

100 年度財務報告估列員工紅利 26,256 千元、董監事酬勞 1,651 千元共計 27,907 千元；101 年 4 月 6 日董事會通過擬配發員工現金紅利新台幣 17,907 千元、董監事酬勞新台幣 10,000 千元共計 27,907 千元；其估列數與董事會決議數之差異分別為員工紅利及董監事酬勞各增減 8,349 千元，原因為薪酬委員會經參考同業通常水準並考量個人表現、公司經營績效後建議修改之，倘經 101 年股東常會討論同意後，將此差異數列為當年度相關費用之調整數。

(2) 擬議配發員工股票紅利金額及占本期稅後純益及員工紅利總額合計數之比例：並無配發員工股票紅利，不適用。

(3) 考慮擬議配發員工紅利及董事、監察人酬勞後之設算每股盈餘：

新台幣 5.01 元（員工紅利及董事、監察人酬勞已費用化後，故已無影響）。

4. 前一年度員工分紅及董事、監察人酬勞之實際配發情形（包括配發股數、金額及股價）、其與認列員工分紅及董事、監察人酬勞有差異者並應敘明差異數、原因及處理情形。

101年度		決議配發情形	實際配發情形
董事會決議日		101/4/6	
股東會決議日		101/6/28	
員工現金紅利	總金額(仟元)	17,907千元	17,907千元
員工股票紅利	配股總股數(仟股)	0股	0股
	配股總金額(仟元)	0元	0元
董事、監察人酬勞		10,000千元	10,000元

(九)公司買回本公司股份情形: 無。

二、公司債辦理情形: 無。

三、特別股辦理情形: 無。



四、海外存託憑證辦理情形：無。

五、員工認股權憑證辦理情形：無。

六、併購或受讓他公司股份發行新股辦理情形：無。

七、資金運用計畫執行情形：

(一)計畫內容：截至年報刊印日之前一季止，前各次發行或私募有價證券尚未完成或最近三年內已完成且計畫效益尚未顯現者：無。

(二)執行情形：無

## 伍、營運概況

### 一、業務內容

#### (一) 業務範圍

##### 1. 本公司所營業務之主要內容

- C805030 塑膠日用品製造業。
- CA04010 表面處理業。
- CC01080 電子零組件製造業。
- CD01030 汽車及其零件製造業。
- C805050 工業用塑膠製品製造業。
- F106020 日常用品批發業。
- F113010 機械批發業。
- F114030 汽、機車零件配備批發業。
- F119010 電子材料批發業。
- F206020 日常用品零售業。
- F213080 機械器具零售業。
- F214030 汽、機車零件配備零售業。
- F219010 電子材料零售業。
- F401010 國際貿易業。
- JA02990 其他修理業(塑膠機械)。
- ZZ99999 除許可業務外，得經營法令非禁止或限制之業務。

##### 2. 營業比重

單位：新台幣仟元

項目/年度	100 年度		101 年度	
	金額	比重(%)	金額	比重(%)
塑膠組件及表面處理	1,136,560	80.14	1,624,712	96.68
塗料及其他	306,644	21.62	83,002	4.94
銷貨退回及折讓	-25,043	-1.76	-27,168	-1.62
合計	1,418,161	100.00	1,680,546	100

##### 3. 公司目前之商品項目及計劃開發之新商品：

本公司目前商品著重於數位通訊類電子產品(如手機、SmartPhone、PDA、PDA Phone、衛星導航GPS……等)之塑膠機殼或按鍵之表面處理，並可依客戶需求而提供不同處理方式，包括電鍍、濺鍍、塗裝及印刷等，務求提高客戶滿意度並使最終產品達到精美及耐用之目標。

除前述產品之應用於數位通訊者外，本公司已積極開發各種表面處理技術應

用於非3C類電子產品，同時針對部分新產品已獲得若干專利證書，並期於未來能增加本公司之產品市場廣度，減低單一產業景氣循環之風險。

## (二) 產業概況

### 1. 產業之現況與發展

本公司之策略定位為專業表面處理廠商，所謂表面處理係指在材料表面利用物理或化學反應，把材料表面的化學成份構造予以改變或賦予功能的技術。惟有透過表面處理，製品的特性及價值才能充分發揮出來，以達到美觀、防護、特殊表面性質及機械或工程性質等目的，故表面處理技術在各種加工製造工作中扮演不可或缺的角色。

目前本公司主要應用之表面處理技術包括電鍍、濺鍍、塗裝及印刷等，並以塑膠基材之表面金屬化為主。由於塑膠具備有成型容易、重量輕、耐蝕性佳、耐藥性好、電絕緣性優良、價格低廉及可大量生產等金屬所缺乏之優點，但高溫所產生的變形、變質、收縮及抗衝擊、硬度、耐候性較金屬差，利用電鍍等方式可將塑膠表面披覆金屬，不但增加美觀，且補償塑膠之缺點，賦予金屬的性質，充份發揮塑膠及金屬的特性於一體。由於塑膠材料普遍應用於各種產品上，故表面金屬化之用途極為廣泛，可應用於行動電話及PDA外殼、Notebook EMI Shielding(防電磁波干擾)電鍍處理及外觀電鍍、行動電話按鍵及鋁板電鍍處理；其他非資訊產品應用，諸如汽車零組件、化妝品及食品包裝材料、家庭飾材、醫療器材、太陽能電池熱能板等，預估其未來市場潛力無窮。

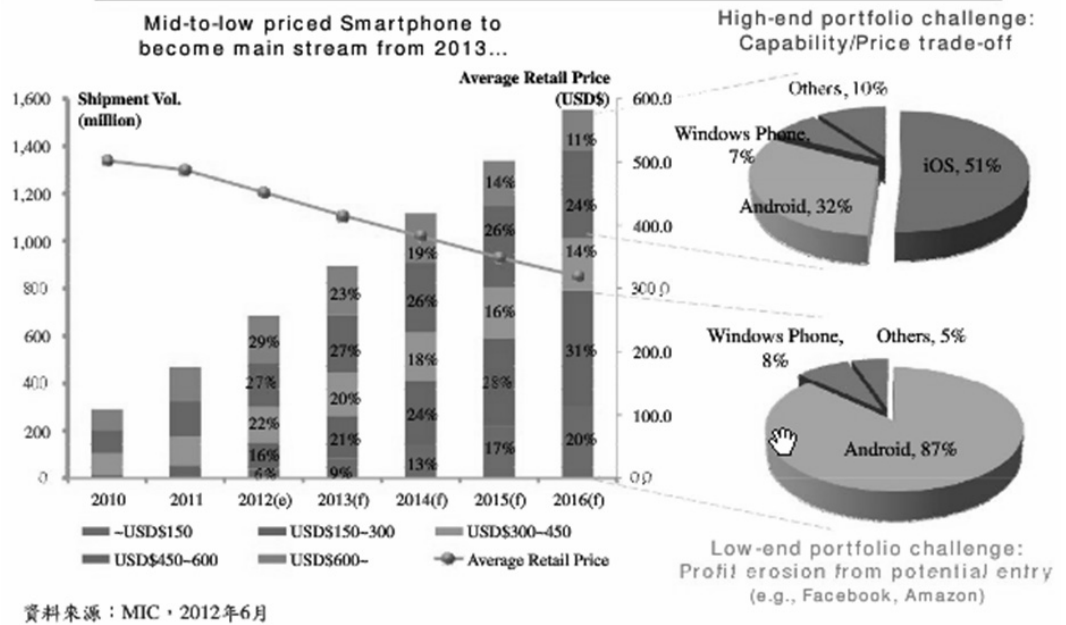
由於表面處理產業可應用的範圍相當廣，本公司目前係以消費性電子產品為發展重點，如傳統手機、智慧型手機之機殼、按鍵、藍芽耳機…等零組件皆為本公司技術之終端應用產品，故以下茲就手機產業〔包含智慧型手機(Smart Phone)與PDA Phone〕及手持式GPS等之產業現況與發展加以分析：

#### ① 手機產業

目前全球非智慧型行動電話用戶仍占絕大多數，而新興市場新增用戶將成為兵家必爭之地，中、低階機種自2013年後將成為市場主流，新興市場即為未來發展重心，Android平台機種的多元化仍較Apple iPhone具相對優勢，唯內部競爭孰能勝出取決於掌握的價值活動多寡，至於Windows Phone的優勢根基於整合通訊平台，是否能重返榮耀取決於Nokia的在地化與Microsoft的資金投入決心。

因應未來智慧手持裝置的產品輕化、型態彈性化、操作長效化、體驗無縫化，可歸納出十大創新技術：(1)面板技術元素包括可式、透明、3D、In-cell觸控；(2)電池技術元素包括可攜式燃料電池、能源採集技術；(3)UI技術元素包括五感感測、短距傳輸、擴增實境；(4)先進材料則包結石墨烯。

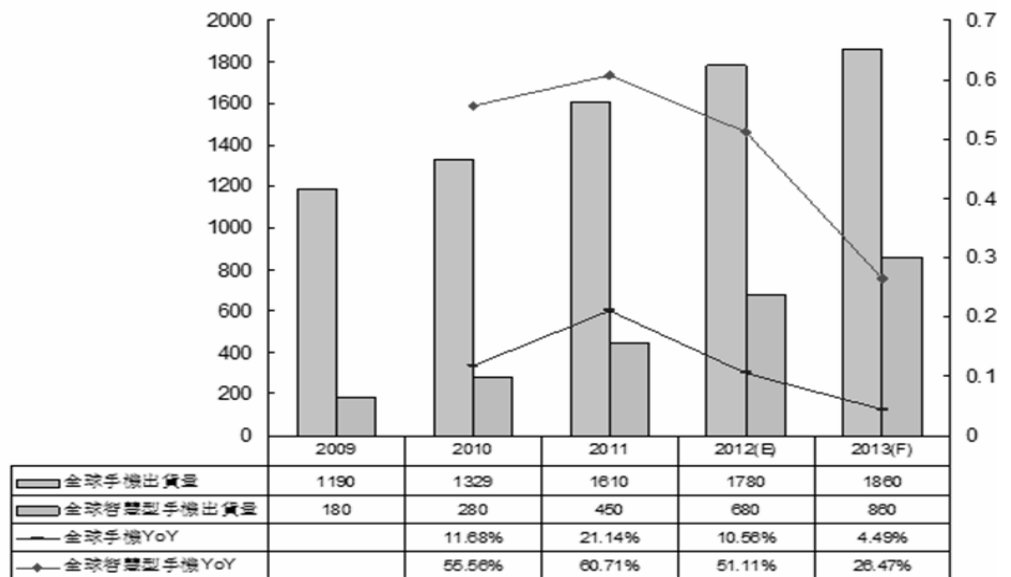
## 中、低價機種區隔快速成長



圖片來源：<http://doc.mbalib.com/view/7d9993a050119606329ea6b937080714.html>

## 2009~2013 年全球手機與智慧型手機出貨量預估

單位：百萬支



圖片來源：<http://www.teema.org.tw/industry-information-detail.aspx?inford=5054>

拓璞產業研究所通訊中心經理謝雨珊預估，2013 年全球手機出貨量（不含山寨）將達 18.6 億支，年成長率 4.49%。其中智慧型手機出貨量達 8.6 億支，年成長率達 26.47%，滲透率為 46.2%。

2013年亞洲地區也將持續取代北美地區，成為智慧型手機銷售的最大區域市場。而中國大陸因人口眾多、人民所得拉高及3G網路布建逐漸普及，產生對手機進一步的功能需求，是智慧型手機快速成長的主要因素。

中國大陸在市場大量需求及平價化帶動下，智慧型手機將朝向高性價比發展。尤其三大電信業者對手機補貼，將從白牌功能手機升級到低階智慧型手機大換機潮，拓璞預測，2012年大陸智慧型手機出貨量約為1.88億支，2013年大陸智慧型手機出貨量達2.56億支，年成長率為36.2%

## ② GPS

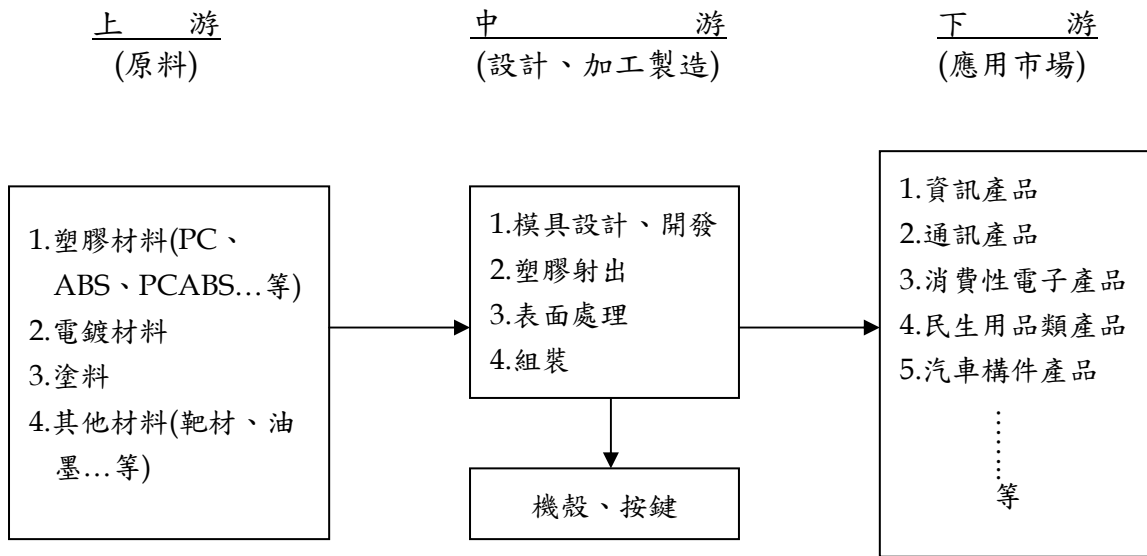
全球定位系統(Global Positioning System, GPS)，是一個中距離圓型軌道衛星定位系統。它可以為地球表面絕大部分地區提供準確的定位和高精度的時間基準。該系統是透過太空中的24顆GPS衛星來完成的。最少只需其中3顆衛星，就能迅速確定在地球上的位置；所能收接收到的衛星數越多，解碼出來的位置就越精確。

全球衛星定位系統(Global Positioning System; GPS)原本是美國為了軍事用途所開發出來的設備，美國從1978年至1993年總共發射了24顆同步衛星，作為衛星定位的用途。在過去GPS主要是用於軍事、航空、航海、測量等專業領域，且由於設備昂貴因此並不普及。但近年來隨著GPS晶片的技術不斷的發展，使得GPS晶片等核心零件，不但效能大幅提昇，且價格也不斷下降。另外再加上，89年5月1日美國總統柯林頓宣布停止SA(Selective Availability)干擾碼的發射後，使得民間用途的GPS產品其定位誤差由原本的100公尺至150公尺下降至10至15公尺。美國政府這項政策，不但讓GPS的產業快速的發展，更使得GPS可以逐漸走向一般民生生活的應用，並走入一般消費性市場。

GPS領域近幾年最大的改變就是晶片的大小與接收訊號的能力，過去純GPS接收器的體積非常大，衛星訊號的接收度也不高，因此絕大多數的產品開發僅限於專業領域如軍事與國防，並不適合一般消費者，但在晶片體積縮小後，GPS技術與消費性產品整合的機會大增，同時訊號接收技術的精進也將定位技術從郊外帶進充滿雜訊的城市裡，使用範圍更廣。

根據瑞典研究機構Berg Insights研究顯示，全球GPS手機將從2007年的1.75億支，成長至2012年的5.6億支，年複合成長率達26.2%。Berg Insights也預測，無論是GSM或CDMA網路系統，GPS功能將成為未來成長的動力。

## 2. 產業上、中、下游之關聯性



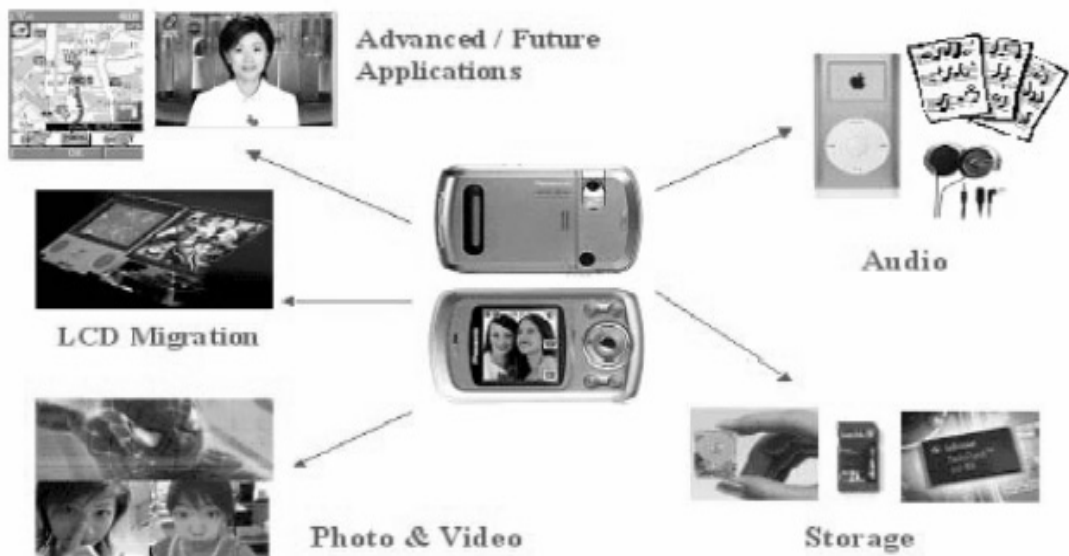
資料來源：本公司整理

## 3. 產品之各種發展趨勢及競爭情形

### ① 產品之各種發展趨勢

本公司目前之終端應用產品係以手持式裝置/手機產業為主。近幾年手機產品較明確的趨勢有二：一是因應電信業者推出3G服務，3G手機將成為新風潮；二是伴隨3G服務，具有多媒體影音功能的手機需求也將快速成長。

#### 手機功能發展趨勢



資料來源：本公司整理

## ②產品競爭情形

- A. 產品日趨同質化和需求進一步細分之間的矛盾加劇，將推動廠商繼續增加差異化新產品的推出並進一步縮短產品更新週期。除部分經典機型外，其餘手機生命週期約只有6至9個月。
- B. 產品市場差異化競爭趨勢的出現，將導致廠商競爭策略的重點從產品競爭轉向立體化營銷模式的競爭。
- C. 廠商從單一產品競爭轉向整體價值鏈，這將使得核心競爭力的確立和提升成為廠商未來能否獲得生存空間的重要因素。手機廠商將從產業鏈角度出發，集合相關產業的力量，形成鏈式反應，全面推動和發展手機市場。

## (三) 技術及研發概況

### 1. 營業務之技術層次、研究發展

本公司主要係從事塑膠機殼或按鍵之表面處理，包括電鍍、濺鍍、塗裝及印刷等製程。台灣原為電鍍王國，之前主要以ABS(Acrylonitrile Butadiene Styrene，丙烯晴(丁二烯(苯乙烯)電鍍為主，然而傳統之ABS電鍍難以應用在IT結構之產品上，主係因工程塑膠金屬化技術有一定門檻(如藥水配方及對原料須具有一定的know-how)，故傳統電鍍業者如欲進入塑膠電鍍有極高之困難度。

目前主要的塗裝工法有噴霧塗裝、靜電塗裝、電著塗裝及粉體塗裝，本公司係採噴霧塗裝，因本公司擁有(1)造漆(2)調漆(3)對設備(含治具)的了解、調整設備的能力(4)豐富之塗裝經驗，故可提供讓塑膠外殼具有鎂鋁合金製品高質感之特殊塗裝處理技術。

此外，真空濺鍍(Sputtering)為一新興鍍膜工法，其應用範圍極廣，除可應用於電子產品外觀鍍膜、導光板或導電玻璃鍍膜及EMI Shielding (防電磁波干擾)鍍膜等電子3C產業外，對於醫療，國防，太陽能產業，及高級消費性產品皆有其一定之應用價值。目前，本公司之真空濺鍍技術主要應用於電子產品之外觀鍍膜，與傳統電鍍處理相較，其顏色、色階變化較豐富，且因濺鍍會有化學性反應及複雜之參數設定之問題，故其技術層次更高，同時本公司也投入奈米材料應用於塗料的研究及電子產品用的特殊塗料的開發，可視客戶需求作不同搭配，故已有能力對所有有塑膠表面處理需求之客戶提供完整Total-solution。。

在研發技術來源方面，除自行研發外，本公司並持續與相關學術研究機構合作共同開發，研發成果亦已申請專利，達成建立自有核心技術之目的，研發出更具市場接受度之新產品。

### 2. 近五年度每年投入之研發費用

單位：新台幣仟元

項目	97 年度	98 年度	99 年度	100 年度	101 年度
研發費用(A)	49,363	23,924	24,686	45,274	25,660
營業收入淨額(B)	1,476,057	759,431	685,676	1,418,161	1,680,546
(A)/(B) (%)	3.34	3.15	3.60	3.19	1.53

### 3. 近五年度開發成功之技術或產品

本公司成立至今不斷的自行研發與設計，重要的研發成果列舉如下：

時間	研發成果	內容說明
98 年度	水龍頭外觀專利	1. 外光可多重變化 2. 製程簡化與低污染 3. 產品具高度一致性
	具金屬質感的裝飾膜	1. 具金屬質感 2. 三用電表測量不導通
	觸控元件改良	應用於電子裝置顯示器上的觸控面板改良
99 年度	散熱基板	陶瓷、高分子、金屬三種複合材料研究
	金屬抗指紋漆開發	適用於金屬的表面處理，具高抗污、平光效果、手感細滑和極佳的耐化性。
	無電性金屬薄膜開發	1. 具金屬質感 2. 三用電表測量不導通 3. EDS 測試可通過
100 年度	熱固型塗料開發： 1. 皮革漆 2. 抗污漆	1. 皮革漆：絕佳皮革觸感，具耐磨、耐摺、耐化性優 2. 抗污漆：具高硬度、高抗污和高耐磨特性，且操作容易、生產效率高
	特殊塗料開發： 1. 玻璃漆 2. 裂紋漆	1. 玻璃漆：應用於玻璃之底塗，可上擋色漆或其他特殊之塗料 2. 裂紋漆：可產生隨機之特殊冰裂紋，無需利用素材本身之表面成型
101 年度	Sol-Gel 案	已建立 Sol-Gel 技術，可應用工件之抗反射與抗污的表面處理
	水性 PU 案	已建立水性 PU 及混成技術，應用工件之水性樹脂混程的表面處理



	表面處理用水性樹脂混程技術	適用的表面處理製程開發中。
102 年度	奈米材料應用於塗料的研究	技術合作案(進行)
	手機用特殊塗料開發，例如:自修復塗料等..。	技術合作案(進行)

#### (四)長、短期業務發展計畫

##### 1.公司短期計畫

以台灣為主要營運中心，利用各地子公司的配合，有效滿足現有訂單，提昇生產效率及產品良率，降低單位生產成本；積極創造產品高附加價值及質感，給予上游組裝廠及消費者多樣化視覺選擇；持續進行嚴格品質管制，以滿足客戶需求；依據財務控管原則，擬訂公司資金需求計畫以配合相關營運擴張，茲就行銷策略、研發策略、生產策略、財務策略、管理策略分述如下：

##### ① 行銷策略

- A. 維護並加強現有客戶群之間的關係。
- B. 積極擴展新客戶，加強表面處理市場占有度。
- C. 針對現有及潛在客戶群的需求，改進公司所提供的服務項目。
- D. 建立完整的行銷管理制度，加強客戶滿意度。

##### ② 研發策略

- A. 持續提升消費性電子產品之表面處理技術，以提供客戶更完整的服務。
- B. 加強表面處理技術的研發，如真空濺鍍及塗裝技術等。
- C. 持續研發改進作業方法與流程，以降低成本、提高直通良率及縮短 Time-to-Market 為目標。
- D. 持續開發更具效益之環保性原料，並搭配環保製程，使產品更趨向世界潮流。
- E. 積極投入開發新產品，擴大集團的經營層面。

##### ③ 生產策略

- A. 強化中下游廠商的關係，以提供上游客戶更具競爭力的服務。
- B. 加強生產管制及治具工程發展能力以提升生產效率。
- C. 有效利用各子公司的有利條件，降低生產成本。

##### ④ 財務策略

- A. 公開公司財務及業務狀況，並藉由股票上櫃公開交易。在資本市場募集資金，並以穩健之營運方式達成財務健全化及資金運用最佳化的目標。
- B. 取得銀行額度，適當運用財務槓桿。

##### ⑤ 管理策略

- A. 積極導入企業資源規劃系統，推動公司作業全面資訊化與效率化。
- B. 強化公司治理，藉專業之獨立董監達到監督之效果。
- C. 利用各種預算控制的方式，以有效控制經營成本。

## 2. 公司長期計畫

穩定既有生產基礎，適當擴大海內外生產規模，滿足及時交貨予客戶之目標；持續開拓非3C市場產品應用，提高市場領先地位及佔有率；配合公司營運規模及產業上下游整合發展，累積企業競爭優勢，茲就行銷策略、研發策略、生產策略、財務策略、管理策略分述如下：

### ① 行銷策略

- A. 積極開拓大陸市場，建立全球性服務鏈。
- B. 經由與歐美大廠的合作，積極開發歐美客戶。
- C. 進行異業結合，進入非電子產品市場領域。

### ② 研發策略

- A. 增加非電子產品表面處理技術之提升。
- B. 以濺鍍技術取代傳統之表面處理製程。
- C. 擴展非外觀性之塗佈及鍍膜製程。
- D. 持續研究低污染性之表面處理技術，以符合國際環保要求。
- E. 持續開發新產品，擴展公司的經營層面。

### ③ 生產策略

垂直整合上下游之關聯，以達降低成本、控制良率之目的；並擴大策略聯盟的範圍，有效控制成本。

### ④ 財務策略

充份利用資本市場多樣化的籌資管道及理財工具，建構穩健的財務結構。

### ⑤ 管理策略

- A. 積極研發導入有效的全球性設計服務鏈的管理制度。
- B. 強化獨立董事的功能，加強公司治理，降低營運及決策風險。

## 二、市場及產銷概況

### (一) 市場分析

#### 1. 主要產品(服務)之銷售(提供)地區

單位：新台幣仟元

銷售地區	100 年	%	101 年	%
國 內	1,230,079	86.74	1,593,884	94.84
亞 洲	188,082	13.26	79,444	4.73

其他			7,218	0.43
總計	1,418,161	100.0	1,680,546	100.00

## 2. 市場占有率

本公司為專業之表面處理廠商，產品應用領域非常廣泛、幾乎涵蓋所有產業，且國內表面處理廠商多為小型企業，而國內機殼廠、按鍵廠或塑膠射出廠亦自行設有表面處理部門(如綠點、閎暉、毅嘉、仕欽、東浦精密……等)，表面處理之產銷值相關資料難以取得，故缺乏整體之市場統計數據。

## 3. 市場未來之供需狀況與成長性

由於表面處理產業可應用的範圍相當廣，位速科技目前係以消費性電子產品為發展重點，如手機之機殼、按鍵、藍芽耳機等零組件皆為該公司技術之終端應用產品，故以下茲就手機、藍芽(Bluetooth)及全球衛星定位系統(Global Positioning System，簡稱GPS)等之產業概況加以分析：

### (1) 手機

資策會產業情報研究所(MIC)預估，2013年台灣通訊產業產值將達新台幣2.32兆元，年成長14.2%，其中行動通訊產值成長力道主要來自蘋果訂單以及LTE的興起。2012年台灣通訊產業整體產值較2011年成長12.3%；其中行動通訊產業產值將達1.35兆元，年成長13.6%，WLAN無線通訊產值達915億元，年成長12.5%。今年無線通訊產業受惠Wi-Fi系統模組在蘋果iPhone出貨持續成長，加上數位相機和智慧聯網應用興起帶動，產值表現相對亮眼。

另隨著英特爾(Intel)推出WiDi 3.5規格，加上Wireless Display規格在智慧型手機和平板電腦產品逐步被採用，無線影音傳輸環境建構逐漸成型；展望2013年，MIC認為，無線通訊規格802.11ac將在影音傳輸效能與應用的行動裝置發展。MIC強調，今年全球智慧型手機市場規模將達6.82億台，其中10%機種可支援長期演進技術(LTE)通訊系統；預期LTE系統商轉的電信營運商可持續增加，加上iPhone 5對LTE支援帶動，預估2013年可支援LTE的智慧型手機占比將突破20%。

### (2) 全球衛星定位系統(GPS)

無論是基於玩樂、商務或親朋好友之間的互動造訪，人們或多或少都有找路的需求，因此，GPS的應用已逐漸從少數專業需求的玩家手中，轉而投向更廣大的使用族群懷抱。過去，GPS裝置多半以登山、海釣、極限運動、生態調查等專業訴求的掌上攜帶式，以及汽車導航所使用的車用固定式為主。然而隨著週休2日制度的推行，以及民眾休閒娛樂及運動的風氣日盛，GPS裝置的類型也開始呈

現更多元的風貌，並開始擴展至筆記型電腦、PDA 和智慧型手機等新興領域上。

這些新領域的 GPS 應用，一開始只是結合 3C 產品與 GPS 相關套件，使用者必須自行購置、安裝軟硬體，並進行其他相關設定，因此，會有一定程度的跨入門檻，使用上仍侷限於少數玩家。但是如今直接內建 GPS 晶片及軟體的 3C 產品紛紛出籠，進一步突破原本使用上的門檻，使 GPS 的相關應用變得更加親和與普及。

GPS 應用類別一覽表

市場類別	應用
專業市場	軍事與國防等特定追蹤、搜尋等用途，人身安全追蹤器
汽車市場	車隊衛星定位裝置、電子地圖導航產品、雷達測速照相偵測器
手機	手機定位服務
消費性電子	數位相機定位裝置、可攜式遊戲機位置偵測裝置

根據瑞典研究機構 Berg Insights 研究顯示，全球 GPS 手機將從 2007 年的 1.75 億支，成長至 2012 年的 5.6 億支，年複合成長率達 26.2%。Berg Insights 也預測，無論是 GSM 或 CDMA 網路系統，GPS 功能將成為未來成長的動力。

#### 4. 競爭利基

- (1) 本公司人員具備多年實務經驗及關鍵理論基礎，且本公司亦持續改善製程、精益求精以提高產品良率，故成本控制可勝過多數表面處理廠商。
- (2) 本公司具有調配表面處理用料之能力，所有配方均自行調配，可充分掌握產品生產線。
- (3) 本集團為專業之消費性電子產品生產企業，針對任何產品之塑膠、表面處理與組裝，本集團皆有能力滿足客戶之需求。

#### 5. 發展遠景之有利、不利因素與因應對策

##### ① 有利因素

##### A. 3G 及智慧型手機興起

全球主要市調機構都預估 3G 將呈現高度成長，可望掀起一波換機潮。另一方面，未來智慧型手機可能取代傳統 PDA，顯見手機在功能不斷推陳出新下，市場可望維持持續成長態勢。

##### B. 中國大陸通訊市場興起

據大陸信息業部指出，小城鎮及農村用戶首次購機、大城市用戶更換高階手機、第三代移動通信手機用戶出現，這三大需求將帶動大陸手機市場發展。且中國大陸將繼日本及韓國後，成為全球彩色手機普及速度最快地區。

#### C. 手機外觀設計越受重視

隨消費者需求變化快速、個性化及多彩化的外觀要求，已使手機產品生命週期自平均 1.5 年縮減至 6 至 9 個月，目前各廠多採機海戰術，以滿足不同消費者需求，而整體外觀越顯重要情況下，使得表面處理業者越受重視。

#### D. 研發實力堅強、品質獲國際大廠肯定

本公司主要經營團隊在相關領域具有專業之技術及理論背景，除不斷提升良率外，並持續研發新的表面金屬化處理製程。此外，本公司之濺鍍機台係自行設計、再委外加工；而電鍍藥水與塗料係從原料廠購入後，再自行調配，不像其他廠商係直接用原料廠已配好的電鍍液或塗料，故本公司可自行掌握產品生產後特性及良率之提升。

另本公司主要之終端客戶為宏達電、台灣國際航電(Garmin)、等，皆為國際知名之製造廠商，足見本公司之技術、品質已通過國際大廠之嚴格考驗。

### ② 不利因素與因應對策

#### A. 基礎勞工短缺，人工成本日益增加

##### 因應對策：

- a. 持續規劃引進適當之外勞人力，加強公司福利規劃，並與學校等單位建立建教關係。
- b. 導入整體資源規劃系統，可改善整體作業流程，提供攸關性資訊，以有效節省人力，並提升決策品質，增進整體之效能。
- c. 秉持以人為本之管理理念，創新開放、學習性的文化，以增進部門間合作機制，並規劃員工訓練課程，促進組織學習，進而創造一有學習能力之組織，以藉由組織記憶的保留與傳承，節省學習成本，提升公司整體之績效。

#### B. 手機外觀越受重視，表面處理製程所需配合外觀設計也越多、越複雜，將增加表面處理廠商相關材料與技術的研發成本

##### 因應對策：

- a. 未來研發方向將憑藉經營團隊及學術研發資源，持續提升產品品質，以結合各種運用材料及順應消費者需求為重點，充分發揮本公司創新能力上的競爭優勢，以維持本公司競爭力。



(四)最近兩年度任一一年度中曾佔進(銷)貨總額百分之十以上之客戶名稱及其進(銷)貨金額與比例，並說明其增減變動原因

1.最近二年度主要供應商資料

單位：新台幣千元

項目	100 年度			101 年度			102 年度截至第一季止					
	名稱	金額	占全年度進貨淨額比率	與發行人之關係	名稱	金額	占全年度進貨淨額比率	與發行人之關係	名稱	進貨淨額	占全年度進貨淨額比率	與發行人之關係
1	衛斯實業	69,207	11.78%	子公司	衛斯實業	50,310	4.47%	子公司	衛斯實業	16,438	3.72%	子公司
2	精泉科技	48,744	8.30%	子公司	精泉科技	101,975	9.05%	子公司	精泉科技	44,544	10.07%	子公司
3	源進	249,924	42.54%	無	源進	793,184	70.40%	無	源進	350,616	79.29%	無
4	其他	219,674	37.38%	無	其他	181,167	16.08%	無	其他	30,621	6.92%	無
	進貨淨額	587,549	100.00%		進貨淨額	1,126,636	100.00%		進貨淨額	442,219	100.00%	

增減變動原因說明：

- (1)衛斯實業101年進貨金額較100年度下降，因客戶部份機種需求轉換所致。
- (2)精泉科技101年進貨金額較100年度增加，因位速集團間變更採購策略所致。
- (3)因終端客戶部份機種需求增加，故大幅增加對源進實業進貨額所致。

2.最近二年度主要銷貨客戶資料

單位：新台幣千元

項目	100 年度			101 年度			102 年度截至第一季止					
	名稱	金額	占全年度進貨淨額比率	與發行人之關係	名稱	金額	占全年度進貨淨額比率	與發行人之關係	名稱	進貨淨額	占全年度進貨淨額比率	與發行人之關係
1	精泉科技	937,392	66.10%	子公司	精泉科技	1,480,601	88.10%	子公司	精泉科技	621,219	90.80%	子公司
2	WAYS TECHNICAL CORP.	162,315	11.45%	子公司	WAYS TECHNICAL CORP.	76,511	4.55%	子公司	WAYS TECHNICAL CORP.	35,731	5.22%	子公司
3	其他	318,455	22.45%		其他	123,434	7.35%		其他	27,200	3.98%	
	銷貨淨額	1,418,161	100.00%		銷貨淨額	1,680,546	100.00%		銷貨淨額	684,150	100.00%	

增減變動原因說明：

本公司100年度主要銷貨對象為精泉科技及WAYS TECHNICAL CORP.；精泉科技為塑膠射出廠，其終端客戶主要為宏達國際電子(股)公司；WAYS TECHNICAL CORP.為一貿易公司，負責協助位速集團所有的產品出口作業。101年度營業淨額較100年度成長18.50%，因終端客戶推出多款青少年族群的智慧型手機，部份機種因反應極佳、需求擴張，致營收成長最為顯著。



## (五) 最近二年度生產量值表

單位：千PCS；新台幣仟元

年度 主要產品	100 年度			101 年度		
	產能(註)	產量	產值	產能(註)	產量	產值
外殼	—	24,201	822,302	—	23,453	764,417
按鍵	—	1,897	18,785	—	4,582	24,474
其他	—	30,551	53,257	—	36,510	997,046
合計	—	56,649	894,344	—	64,545	1,785,937

註：因外殼及按鍵所須處理之表面面積不一，本公司產能是依各產品之接單狀況彈性調度，且亦可以外包代替，故較無產能之限制

## (六) 最近二年度銷售量值表

年度 銷售量值 主要產品	100 年度				101 年度			
	內銷		外銷		內銷		外銷	
	量	值	量	值	量	值	量	值
外殼	6,334	996,876	234	19,700	22,433	541,241	122	4,024
按鍵	1,276	83,548	1,436	12,905	4,255	20,476	0	5
塗料	0.96	709	1.02	302	0.61	134	-	-
其他	23,334	148,946	29,747	155,175	14,196	1,032,033	20,023	82,633
合計	註	1,230,079	註	188,082	註	1,593,884	註	86,662

註：因單位不同，不擬加總。

## 三、從業員工最近二年度及截至年報刊印日止從業員工資料

年 度		99 年度	100 年度	101 年度	102 年度 截至 3 月 31 日止
員工人數	直接人員	331	334	326	339
	行政人員	148	197	211	210
	研發人員	16	15	14	14
	合計	495	546	551	563
平均年歲		34.6	30.7	30.0	30.56
平均服務年資		0.99	2.08	3.62	2.64
學歷分佈 比率(%)	博士	0.81%	0.73%	0.54%	0.53%
	碩士	3.43%	3.48%	4.17%	3.73%
	大專	30.10%	27.47%	31.22%	31.62%
	高中	37.78%	25.46%	27.95%	28.24%
	高中以下	27.88%	42.86%	36.12%	35.88%

#### 四、環保支出資訊

- 1.依法令規定，應申領污染設施設置許可證或污染排放許可證或應繳納污染防治費用或應設立環保專責單位人員者，其申領、繳納或設立情形之說明：

本公司大園廠依環保法之相關要求，空污防治設備取得空污設置與操作許可，製程污水取得貯留許可並委託清運處理、生活污水取得自行排放許可，並定期實施空污、水污、廢棄物之管理、檢測與申報，並無污染與罰款之情事。

本公司楊梅廠因產能增加，違反貯留許可並罰款 10 萬元，依環保法之相關要求，立即實施工程改善，並取得製程污水貯留許可、生活污水取得自行排放許可，定期實施空污、水污、廢棄物之管理、檢測與申報，經環保局複查結案，無其他違規之情事。

- 2.說明最近年度及截至年報刊印日止，公司改善環境污染之經過，其有污染糾紛事件者，並應說明其處理經過：

本公司楊梅廠於101年11月6日違反貯留許可，並因產能過大貯留設施溢流污染地面水體，罰款總計10萬元，立即實施工程改善，並於102年4月10日取得貯留許可並經環保局複查結案，總環保工程支出約300萬。

- 3.說明最近年度及截至年報刊印日止，公司因污染環境所受損失(包括賠償)、處分之總額，並說明未來因應對策(包括改善措施)及可能之支出(包括未採取因應對策可能發生損失、處分及賠償之估計金額，如無法合理估計者，應說明其無法合理估計之事實)：

環保罰款10萬元，無其他損失，改善措施為增設廢水貯留設施，環保工程支出300萬元。

#### 五、勞資關係

- (一)列示公司各項員工福利措施、進修、訓練、退休制度與其實施情形，以及勞資間之協議與各項員工權益維護措施情形

##### (1)員工福利措施

- 1.按規定為員工投保勞工保險。
- 2.按規定為員工投保全民健康保險。
- 3.按規定為員工投保團體保險。
- 4.按規定為員工提撥退休金。
- 5.每年定期舉辦員工健康檢查。
- 6.依法成立職工福利委員會，負責辦理各項員工福利作業事宜，並依規定就公司設立資本額、每月營業額、員工薪資、下腳變賣收入等金額每月提撥福利金。
- 7.每年定期規劃及辦理員工福利活動，包括年節禮金、生日禮券、婚喪補助、住院慰問金、生育禮金、國內旅遊、尾牙摸彩、部門聚餐。
- 8.設有員工餐廳、員工宿舍及提供員工冬夏制服。

本公司一向重視同仁待遇及福利，並積極培育人才，落實勞工法令，保障員工權益，以創造明朗愉快的工作環境。員工透過部門會議、勞資會議等管道，達到充分溝通及有效解決問題之目的；另採人性化管理，凝聚員工向心力，促進本公司營運成果不斷提昇，達成永續經營之目的。

## (2)員工進修、訓練狀況

1. 為增進員工專業知識、提昇公司競爭力及拓展員工「職涯發展」，本公司訂有『員工教育訓練辦法』，依據職能及專業之要求，規劃各種內部及外部訓練課程。
  2. 本公司員工於報到後，均須進行新進人員職前訓練課程，及職能在職訓練，另依每年訓練需求調查，擬定年度訓練計劃後執行，並依訓練結果作效能評核，藉此強化員工職能，提升企業經營績效及競爭力。
3. 101年度相關教育訓練實績如下表：

教育訓練	內部訓練	外部訓練
受訓時數	202	461
受訓人數	1062	61
訓練經費(註1)	新台幣 893,615 元	新台幣 242,049 元
課程名稱 【承辦單位】	IFRS 相關教育訓練	避免勞資爭議發生及處理實務【桃園縣工業會】
	專業簡報技術	企業內部控制制度在職訓練研習班-自行檢查實務篇【財團法人中華民國證券暨期貨市場發展基金會】
	體適能健康講座(大園廠)	協助事業單位人力資源提升計劃說明會【中華人力資本發展協會】
	提升幹部日常管理能力之技巧與執行力	人資人員應備勞動法之事與實案判例班【桃園縣工業會】
	體適能健康講座(楊梅廠)	缺氧作業主管訓練【中華民國工業科技安全衛生協會】
	公司常用系統操作說明	2012SGS個人資料管理講座【SGS台灣檢驗】
	跟著 80 後學職場	委託委外事務合約訂定與履約技巧解析【桃園縣中小工業服務中心】
	EICC 電子行業行為準則管理系統導入訓練	EASY FLOW.NET 電子表單設計【鼎新電腦】
	OHSAS18001 內部稽核員補訓	企業因應二代健保實施對策實務【桃園縣人力資源管理協會】
	EICC 電子行業行為準則管理系統導入訓練	ISO13485 醫療器材管理系統內部稽核員訓練【SGS台灣檢驗】
	甲種勞工安全衛生業務主管複訓	IFRSs 導入、財務報告編制及內部稽核【中華民國電腦稽核協會】
	危害通識訓練	人力資本盤點與人力產值分析【桃園縣人力資源管理協會】

OHSAS18001 危害鑑別風險評估與控制	由人生經驗談實務性人力資源管理【盛全企業管理顧問】
如何成為上司的得力助手	ISO9001 品質管理系統內部稽核員訓練【SGS 品質經營學府】
EICC 電子行業行為準則管理系統導入訓練	ISO13485 醫療器材管理系統內部稽核員訓練【SGS 台灣檢驗】
公司常用系統操作說明	甲種勞工安全衛生業務主管複訓【台灣省工商安全衛生協會】
OHSAS18001 風險評估與現場查勘	人資各項管理規章制訂技巧與辦法實務班【桃園縣工業會】
績效獎金提報作業說明會	EASY FLOW.NET 系統管理【鼎新電腦】
OHSAS18001 政策目標標的管理方案(楊梅廠)	甲級毒性化學物質專業技術管理人員訓練【台灣產業服務基金會】
OHSAS18001 政策目標標的管理方案(大園廠)	TTQS 企業機構版指標課程訓練【中華職能開發策進會】
外出申請單作業說明	TTQS 企業機構版指標課程訓練【中華人力資本發展協會】
打造資安與個資要求下之避風港	企業節省勞動成本的四十個錦囊【桃園縣工商發展投資策進會】
公司常用系統操作說明	二代健保對企業的衝擊與因應【鼎新電腦】
招募面談技巧	EASY FLOW.NET 管理程式暨報表程式設計【鼎新電腦】
一般安全衛生在職教育訓練 消防講習與急救訓練(楊梅廠)	共通核心職能課程師資研習會議【職訓局】
一般安全衛生在職教育訓練 消防講習與急救訓練(大園廠)	EASY FLOW.NET 管理程式暨報表程式設計【鼎新電腦】
部門目標 KPI 擬定與績效面談	異種材料的接著技術與機能性接著技術【財團法人塑膠工業技術發展中心】
公司常用系統操作說明	KPI 與績效管理優化實務【仲悅企管顧問公司】
一般安全衛生在職教育訓練 消防講習與急救訓練(晚班人員)	採購內控與降低採購成本管理實務【桃園縣工業會】
ISO9001 條文與內部稽核訓練	能源管理員訓練【中衛發展中心】
ISO9001 條文與內部稽核訓練(大園廠)	ENIEC60601-1 3rd 與 EN ISO14971 風險管理整合對策訓練課程【SGS 台灣檢驗】
年中績效考核 Easy Flow 作業說明	ISO13485 醫療器材管理系統內部稽核員訓練【SGS 台灣檢驗】
一般安全衛生在職教育訓練 消防講習與急救訓練(楊梅廠)	職能分析落差【職訓局】
年中績效考核 TIPTOP 操作說明會	善用時間管理提昇職場工作效能【桃園縣工業會】

公司常用系統操作說明	ISO13485 醫療器材管理系統內部稽核員訓練【SGS 台灣檢驗】
OHSAS 18001 文件化訓練(楊梅廠)	教學設計模式(ADDIE)與國際訓練資源介紹【職訓局】
OHSAS 18001 文件化訓練(大園廠)	LED 陶瓷散熱基板的技術發展與產業應用【工業技術研究院】
效益式時間管理	二代健保變革解析與具體因應對策【桃園縣工商發展投資策進會】
一般安全衛生在職教育訓練 消防講習與急救訓練(楊梅廠)	Symantec Backup Exec 2012 for windows servers 上機操作體驗【世達先進】
企業內部講師訓練	防火管理人複訓【中華民國工業科技安全衛生協會】
OHSAS 18001 內部稽核訓練	TIPTOP GP 5.1 程式開發課程【鼎新電腦】
企業內部講師訓練	IECQ QC08000:2012 新版條文說明及研討訓練課程【SGS 台灣檢驗】
企業內部講師訓練	危險物品保安監督人員訓練【台灣省工商安全衛生協會】
防護具演練	企業內部控制制度在職訓練研習班~薪酬委員會相關法規暨實務查核篇【財團法人證券暨期貨市場發展基金會】
提升問題分析與解決技巧	企業初任內部稽核人員職前訓練研習班【財團法人證券暨期貨市場發展基金會】
烘焙幸福--兩性相處秘方	會計主管持續進修【財團法人中華民國會計研究發展基金會】
團隊共識與溝通協調	工作情緒管理與壓力紓解技巧【桃園縣工業會】
公司常用系統操作說明	
溝通技巧與表達能力	
專案管理	
一般安全衛生在職教育訓練 消防講習與急救訓練(楊梅廠)	
一般安全衛生在職教育訓練 消防講習與急救訓練(楊梅廠)	
二代健保重點說明	
健康講座--健康抒壓課程	
公司常用系統操作說明	
二代健保重點說明	
一般安全衛生在職教育訓練 消防講習與急救訓練(楊梅廠)	

註1：訓練經費已包含受訓人員之工時成本(受訓時數\*個人時薪)

註2：不含新進人員職前訓練課程。

### (3)退休制度及其實施情形

- 1.本公司依勞動基準法訂有職工退休辦法，從業人員之退休皆依規定辦理，每月依給付薪資總額2%提撥退休準備金，存放於台灣銀行(原中央信託局)職工退休準備金專戶，員工退休時先由該專戶支付，如有不足，再由本公司分別支付。
- 2.自民國九十四年七月一日起配合勞工退休金條例實施，其退休金之給付由本公司按月以每月工資百分之六提繳率，提撥至勞工保險局之勞工退休金個人專戶。

### (4)勞資間之協議與各項員工權益維護措施情形

為營造和諧之勞資關係，公司提供員工座談會、線上申訴及書面申請等申訴管道，讓員工抱怨之管道順暢，自成立至今本公司勞資關係和諧，並無因勞資糾紛而需協調之情事。

### (5)工作環境與員工人身安全的保護措施

- 1.制訂安全衛生工作手冊，規定安全管理事項，供員工遵循。
2. 依照有關勞工安全衛生法令成立勞工安全衛生委員會，每季定期召開勞工安全衛生委員會，由外部專業廠商或內部專業人員實施法令規定之自動檢查。訂定「職業安全衛生管理手冊」，並通過OHSAS18001系統驗證，由行政部主管兼任勞安室業務主管，依法設置「勞工安全衛生管理人員」，並規劃、督導與執行各部門之環境安全衛生管理、環境安全衛生教育訓練、環境安全衛生稽核與矯正、環安衛管理計劃與管理方案等。

#### 3.設備安全：

- 危險性機械(升降機)，具有升降機檢查合格證，每年實施定期檢查，每月委託外部專業廠商檢查並取得廠商檢查結果記錄。
- 危險性機械(天車)具有操作人員與吊掛作業人員合格證。
- 每月由使用單位負責檢查及填寫「堆高機每月自動檢查表」並每年委託外部專業廠商實施法令規定之檢查，
- 堆高機操作人員具有合格證並依規定佩帶安全帽與施工背心。
- 承攬商於工程簽約時，均告知安全及環保應注意事項。

#### 4.環境衛生：

- 每年定期實施作業環境測定。
- 每月實施餐廳清潔消毒，每年實施全廠區消毒作業

#### 5.醫療保健：

- 對新雇人員，配合公司年度健檢，實施體格檢查；對在職人員，定期實施健康檢查。
- 對噪音作業場所人員，每年一次實施聽力特殊健康檢查。

- 團膳供膳人員於新雇或在職者，每年均定期辦理肺結核、A型肝炎、傷寒帶菌者、性病、皮膚病等傳染病之檢查。
- 健康檢查之醫療機構，須經行政院勞工委員會，會同行政院衛生署公告指定者。
- 工作所如發生職業災害，即採取必要之急救措施，並實施調查、分析及作成記錄。

6.消防安全：依消防法之規定設置完整之消防系統，包含消防灑水系統、逃生系統如緩降梯及緊急照明燈等。

(二)最近年度及截至年報刊印日止，公司因勞資糾紛所遭受之損失，並揭露目前及未來可能發生之估計金額及因應措施，如無法合理估計者，應說明無法合理估計之事實。本公司自成立至今，勞資關係和諧，並無發生因勞資糾紛而導致損失之情事，預估未來因勞資糾紛而導致損失的可能性極低。

#### 六、重要契約

最近年度及截至年報刊印日止仍有效存續及最近年度到期之重要契約：

契約性質	契約相對人	契約起迄日期	主要內容	重要限制條款	簽訂該契約對公司財務業務之影響	若契約終止對公司財務業務之影響
租賃契約	精泉科技(股)公司	96.8.1至106.7.31	承租廠房	無	1.基於營運需要故簽訂本合約。 2.未來年度(102.1.1至106.7.31)應付租金新台幣47,861仟元。	精泉科技現已成為位速科技100%持股之子公司，故發生契約終止之影響較小。

## 陸、財務概況

### 一、最近五年度簡明資產負債表及損益表，並應註明會計師姓名及其查核意見

#### (一)簡明資產負債表及綜合損益表資料

#### 簡明資產負債表

單位：新台幣千元

年 度		最近五年度財務資料(註 1)					當年度截至 3 月 31 日財務 資料(註 2)
項 目		97 年度	98 年度	99 年度	100 年度	101 年度	
流 動 資 產		-	-	-	-	-	6,170,171
不動產、廠房及設備(註 2)		-	-	-	-	-	932,823
無形資產		-	-	-	-	-	12,523
其他資產 (註 2)		-	-	-	-	-	374,580
資產總額		-	-	-	-	-	7,490,097
流動負債	分配前	-	-	-	-	-	3,672,006
	分配後	-	-	-	-	-	-
非流動負債		-	-	-	-	-	87314
負債總額	分配前	-	-	-	-	-	3,759,320
	分配後	-	-	-	-	-	-
<u>歸屬於母公司業主之權益</u>		-	-	-	-	-	1734027
股 本		-	-	-	-	-	928,377
資本公積		-	-	-	-	-	1,734,027
保留	分配前	-	-	-	-	-	1,134,535
	分配後	-	-	-	-	-	-
盈餘		-	-	-	-	-	-
<u>其他權益</u>		-	-	-	-	-	-9868
<u>庫藏股票</u>		-	-	-	-	-	-56,294
<u>非控制權益</u>		-	-	-	-	-	0
權益	分配前	-	-	-	-	-	3,730,777
	分配後	-	-	-	-	-	-
總 額		-	-	-	-	-	-

註 1：97-101 年度尚未採用國際會計準則，故不適用。

註 2：102 年第一季財務報表經會計師核閱，其計算基礎為採用 IFRS 下之合併季報表數字。



簡明綜合損益表

單位：新台幣千元

年 度	最近五年度財務資料(註 1)					當年度截至 3 月 31 日財務資料 (註 2)
	97 年度	98 年度	99 年度	100 年度	101 年度	
項 目						
營業收入	-	-	-	-	-	1,988,211
營業毛利	-	-	-	-	-	251,881
營業損益	-	-	-	-	-	132,358
營業外收入及支出	-	-	-	-	-	31,147
稅前淨利	-	-	-	-	-	163,505
繼續營業單位本期淨利	-	-	-	-	-	138,563
停業單位損失	-	-	-	-	-	-
本期淨利(損)	-	-	-	-	-	138,563
本期其他綜合損益(稅後淨額)	-	-	-	-	-	33,177
本期綜合損益總額	-	-	-	-	-	171,740
淨利歸屬於母公司業主	-	-	-	-	-	138,563
淨利歸屬於非控制權益	-	-	-	-	-	-
綜合損益總額歸屬於母公司業主	-	-	-	-	-	171,740
綜合損益總額歸屬於非控制權益	-	-	-	-	-	-
每股盈餘	-	-	-	-	-	1.51

註 1：97-101 年度尚未採用國際會計準則，故不適用。

註 2：102 年第一季財務報表經會計師核閱，其計算基礎為採用 IFRS 下之合併季報表數字。

## (二)簡明資產負債表及損益表資料-我國財務會計準則

## 簡明資產負債表-我國財務會計準則

單位：新台幣千元

年 度		最近五年度財務資料(註 1)				
		97 年度	98 年度	99 年度	100 年度	101 年度
項 目						
流 動 資 產		1,514,284	1,319,969	1,206,644	1,613,912	2,087,193
基金及投資		735,420	1,021,082	1,217,805	2,322,855	2,470,440
固定資產(註 2)		524,637	439,237	442,877	420,784	376,229
無 形 資 產		0	0	0	0	0
其 他 資 產		16,336	16,898	13,932	10,568	8,455
資 產 總 額		2,790,677	2,797,186	2,881,258	4,368,119	4,942,317
流 動 負 債	分配前	316,755	131,280	164,373	750,416	1,322,045
	分配後	294,455	131,280	164,373	750,416	-
長 期 負 債		0	0	0	0	0
其 他 負 債		45,548	24,096	10,396	63,088	62,030
負 債 總 額	分配前	362,303	155,376	174,769	813,504	1,384,075
	分配後	340,003	155,376	174,769	813,504	-
股 本		780,195	928,377	928,377	928,377	928,377
資 本 公 積		1,511,610	1,698,172	1,713,673	1,729,112	1,734,027
保 留 盈 餘	分配前	177,112	50,316	144,859	910,642	952,354
	分配後	62,967	50,316	77,088	492,872	-
金融商品未實現損益		0	0	0	0	0
累積換算調整數		36,986	21,114	-21,832	42,778	-222
未認列為退休金成本之淨損失		0	0	0	0	0
股 東 權 益 總 額	分配前	2,428,374	2,641,810	2,706,489	3,554,615	3,558,242
	分配後	2,406,074	2,641,810	2,706,389	3,526,708	-

註 1：上開最近五年度財務資料，均經會計師查核簽證。

註 2：上開最近五年度均未辦理資產重估價。

註 3：101 年度財務報表尚未經股東會決議通過，故未列示分配後之金額。

簡明損益表-我國財務會計準則

單位：新台幣千元

年 度	最近五年度財務資料(註 1)				
	97 年度	98 年度	99 年度	100 年度	101 年度
項 目					
營業收入	1,476,057	759,431	685,676	1,418,161	1,680,546
營業毛利	287,488	122,387	98,518	210,232	-20,887
營業損益	156,129	41,633	-20,736	-35,019	-127,479
營業外收入及利益	25,988	15,994	133,007	917,764	649,102
營業外費用及損益	24,443	57,002	11,269	2,850	21,830
繼續營業部門 稅前損益	157,674	625	101,002	879,895	499,793
繼續營業部門損益	147,139	8,390	94,543	834,050	459,482
本期損益	147,139	8,390	94,543	834,050	459,482
每股盈餘(元)	1.76	0.09	1.03	9.09	5.01

註 1：上開近五年度之財務資料，表皆經會計師查核簽證。

## (三)簽証會計師姓名及查核意見

年度	97年	98年	99年	100年	101年
事務所名稱	安侯建業 會計師事務所	安侯建業聯合 會計師事務所	安侯建業聯合 會計師事務所	安侯建業聯合 會計師事務所	安侯建業聯合 會計師事務所
會計師姓名	顏幸福 區耀軍	顏幸福 區耀軍	顏幸福 王怡文	顏幸福 王怡文	郭冠纓 王怡文
查核意見	無保留意見	無保留意見	無保留意見	無保留意見	無保留意見

## 二、最近五年度財務分析

## 1. 最近五年度財務分析

單位：新台幣千元

項目	年度	最近五年度財務資料(註 1)					當年度截至 3月31日財 務資料(註 2)
		97年度	98年度	99年度	100年度	101年度	
財務 結構	負債佔資產比率(%)	12.98	5.55	6.07	18.62	28	50.19
	長期資金佔固定資產 比率(%)	457.27	601.45	611.12	844.76	945.76	401.69
償債 能力	流動比率(%)	478.06	1,005.50	734.09	215.07	157.88	168.03
	速動比率(%)	439.38	969.25	674.26	208.76	145.66	142.34
	利息保障倍數(%)	200.34	0.00	0.00	0.00	0	0.00
經營 能力	應收款項週轉率(次)	2.11	1.62	2.32	2.16	1.56	2.85
	應收款項收現日數	172.98	225.30	157.32	168.98	233.97	128
	存貨週轉率(次)	12.05	10.05	9.77	17.62	17.20	8.42
	平均售貨日數	30.29	36.31	37.35	20.71	21.22	43.34
	固定資產週轉率(次)	2.78	1.73	1.55	3.37	4.47	8.52
	總資產週轉率(次)	0.53	0.27	0.24	0.32	0.34	1.06
獲利 能力	資產報酬率(%)	6.70	0.30	3.33	23.01	9.87	2.39
	股東權益報酬率(%)	8.76	0.33	3.54	26.64	12.92	4.69
	營業利益佔實收資本 比率(%)	20.01	4.48	-2.23	-3.77	-13.73	14.26
	稅前純益佔實收資本 比率(%)	20.21	0.07	10.88	94.78	53.84	17.61
	純益率(%)	9.97	1.10	13.79	58.81	27.34	6.97
	每股盈餘(元)	2.02	0.09	1.03	9.09	5.01	1.51

現金 流量	現金流量比率(%)	33.62	307.54	5.46	17.55	49.39	11.56
	現金流量允當比率 (%)	13.08	64.90	56.88	51.06	106.03	158.02
	現金再投資比率(%)	4.12	14.25	0.31	1.64	5.96	9.06
槓桿度	營運槓桿度	1.31	3.06	註3	註3	0.52	1.35
	財務槓桿度	1.01	1	1	1	1	1

說明最近二年度各項財務比率前後變動超過 20%之原因

- 負債佔資產比率上升，係因 101 年度營業收入增加，相對應備料增加隨之應付款項增加所致。
- 流動比率下降，係因營業收入增加，相對應相對應備料增加隨之應付款項增加，造成流動負債增加所致。
- 速動比率下降，請參照說明 2 之說明。
- 應收款項週轉率下降，係因 101 年度營業收入創造應收帳款金額的增加，造成應收帳款週轉率計算式上週轉率的下降；本公司應收帳款的收現情況並未出現異常。
- 應收款項收現日數上升，請參照說明 4 之說明。
- 固定資產週轉率上升，係因 101 年度營業收入淨額較上一年度增加所致。
- 資產報酬率下降，係主因 101 年度本公司正逢多個機種交替期間，製程良率不穩定，故製造成本較高，影響本年度純益，以致資產報酬率下降。
- 股東權益報酬率下降，係主因 101 年度本公司正逢多個機種交替期間，製程良率不穩定，故製造成本較高，影響本年度純益，以致股東權益報酬率下降。
- 營業利益佔實收資本比率下降，係主因本公司為了擴大集團利潤，將部分機種轉往海外生產基地生產製造，造成營業利益下降所致。
- 稅前純益佔實收資本比率下降，係主因 101 年度本公司正逢多個機種交替期間，製程良率不穩定，故製造成本較高，影響本年度純益，以致此比率下降。
- 純益率下降，係因 101 年度本公司正逢多個機種交替期間，製程良率不穩定，故製造成本較高，以致純益率下降。
- 每股盈餘下降，係因 101 年度本公司正逢多個機種交替期間，製程良率不穩定，故製造成本較高，以致每股盈餘下降。
- 現金流量比率上升，係因本年度營業活動的現金流入增加所致。
- 現金流量允當比率上升，係主因本年度營業活動的現金流入增加所致。
- 現金再投資比率上升，係主因本年度營業活動的現金流入增加所致。

註 1：97 至 101 年度財務報表皆經會計師查核簽證。

註 2：102 年第一季財務報表經會計師核閱，其計算基礎為採用 IFRS 下之合併季報表數字。

註 3：該比率為負數

註 4：計算公式

1. 財務結構

(1) 負債占資產比率 = 負債總額 / 資產總額。

(2) 長期資金占固定資產比率 = (股東權益淨額 + 長期負債) / 固定資產淨額。

2. 償債能力

(1) 流動比率 = 流動資產 / 流動負債。

(2) 速動比率 = (流動資產 - 存貨 - 預付費用) / 流動負債。

(3) 利息保障倍數 = 所得稅及利息費用前純益 / 本期利息支出。

3. 經營能力

(1)應收款項(包括應收帳款與因營業而產生之應收票據)週轉率=銷貨淨額/各期平均應收款項(包括應收帳款與因營業而產生之應收票據)餘額。

(2)平均收現日數=365/應收款項週轉率。

(3)存貨週轉率=銷貨成本/平均存貨額。

(4)應付款項(包括應付帳款與因營業而產生之應付票據)週轉率=銷貨成本/各期平均應付款項(包括應付帳款與因營業而產生之應付票據)餘額。

(5)平均銷貨日數=365/存貨週轉率。

(6)固定資產週轉率=銷貨淨額/固定資產淨額。

(7)總資產週轉率=銷貨淨額/資產總額。

#### 4. 獲利能力

(1)資產報酬率=[稅後損益+利息費用×(1-稅率)]/平均資產總額。

(2)股東權益報酬率=稅後損益/平均股東權益淨額。

(3)純益率=稅後損益/銷貨淨額。

(4)每股盈餘=(稅後淨利-特別股股利)/加權平均已發行股數。(註5)

#### 5. 現金流量

(1)現金流量比率=營業活動淨現金流量/流動負債。

(2)淨現金流量允當比率=最近五年度營業活動淨現金流量/最近五年度(資本支出+存貨增加額+現金股利)。

(3)現金再投資比率=(營業活動淨現金流量-現金股利)/(固定資產毛額+長期投資+其他資產+營運資金)。(註6)

#### 6. 槓桿度：

(1)營運槓桿度=(營業收入淨額-變動營業成本及費用)/營業利益。

(2)財務槓桿度=營業利益/(營業利益-利息費用)。

註5：上開每股盈餘之計算公式，在衡量時應特別注意下列事項：

1. 以加權平均普通股股數為準，而非以年底已發行股數為基礎。

2. 凡有現金增資或庫藏股交易者，應考慮其流通期間，計算加權平均股數。

3. 凡有盈餘轉增資或資本公積轉增資者，在計算以往年度及半年度之每股盈餘時，應按增資比例追溯調整，無庸考慮該增資之發行期間。

4. 若特別股為不可轉換之累積特別股，其當年度股利(不論是否發放)應自稅後淨利減除、或增加稅後淨損。特別股若為非累積性質，在有稅後淨利之情況，特別股股利應自稅後淨利減除；如為虧損，則不必調整。

註6：現金流量分析在衡量時應特別注意下列事項：

1. 營業活動淨現金流量係指現金流量表中營業活動淨現金流入數。

2. 資本支出係指每年資本投資之現金流出數。

3. 存貨增加數僅在期末餘額大於期初餘額時方予計入，若年底存貨減少，則以零計算。

4. 現金股利包括普通股及特別股之現金股利。

5. 固定資產毛額係指扣除累計折舊前之固定資產總額。

註7：發行人應將各項營業成本及營業費用依性質區分為固定及變動，如有涉及估計或主觀判斷，應注意其合理性並維持一致。

三、最近年度財務報告之監察人審查報告

位速科技股份有限公司  
監察人審查報告書

董事會造送本公司一〇一年度營業報告書、財務報表(含合併財務報表)及盈餘分配表；其中財務報表嗣經董事會委任安侯建業聯合會計師事務所 郭冠纓會計師及 王怡文會計師查核竣事，並出具查核報告。

上述營業報告書、財務報表(含合併財務報表)及盈餘分配表經本監察人等查核，認為符合公司法相關法令規定，爰依公司法第二一九條之規定，備具報告書，報請 鑒察。

此致

位速科技股份有限公司一〇二年股東會

監察人：凌 偉



監察人：黃國師



監察人：林劍正



中 華 民 國 一 〇 二 年 五 月 十 日

- 四、最近年度財務報表，含會計師查核報告、兩年對照之資產負債表、損益表、股東權益變動表、現金流量表及附註或附表：參閱本年報第 90 頁至第 134 頁。
- 五、最近年度經會計師查核簽證之母子公司合併財務報表：參閱本年報第135頁至第178頁。
- 六、公司及其關係企業最近年度及截至年報刊印日止，如有發生財務週轉困難情事，應列明其對本公司財務狀況之影響：無。



## 柒、財務狀況及經營結果之檢討分析與風險事項

### 一、財務狀況

財務狀況比較分析表

單位：新台幣千元

項目	年度	100 年度	101 年度	差異	
				金額	%
流動資產		1,613,912	2,087,193	473,281	29.33
長期投資		2,322,855	2,470,440	147,585	6.35
固定資產		420,784	376,229	-44,555	-10.59
其他資產		10,568	8,455	-2,113	-19.99
<b>資產總額</b>		<b>4,368,119</b>	<b>4,942,317</b>	<b>574,198</b>	<b>13.15</b>
流動負債		750,416	1,322,045	571,629	76.17
長期負債		0	0	0	0.00
其他負債		63,088	62,030	-1,058	-1.68
<b>負債總額</b>		<b>813,504</b>	<b>1,384,075</b>	<b>570,571</b>	<b>70.14</b>
股本		928,377	928,377	0	0.00
資本公積		1,729,112	1,734,027	4,915	0.28
保留盈餘		910,642	952,354	41,712	4.58
庫藏股票		-56,294	-56,294	0	0.00
累計換算調整數		42,778	-222	-43,000	-100.52
<b>股東權益總額</b>		<b>3,554,615</b>	<b>3,558,242</b>	<b>3,627</b>	<b>0.10</b>
說明公司最近二年資產、負債及股東權益發生重大變動項目（前後期變動達百分之二十以上，且金額重大者）之主要原因及其影響及未來因應計劃。					
1.流動資產增加：係因 101 第四季營收成長，銷貨產生的應收款項及存貨增加所致。					
2.流動負債增加：係因應 101 第四季營收成長，因應進貨備料產生的應付款項增加所致。					
3.累計換算數調整數減少：係因 101 年度美金匯率大幅升值所致。					

## 二、經營結果

### 經營結果比較分析

單位：新台幣千元

年 度 項 目	100 年度		101 年度		增減金額	變動比例 (%)
	小計	合計	小計	合計		
營業收入總額	\$1,443,204		\$1,707,714		264,510	18.33
銷貨退回及折讓	25,043		27,168		2,125	8.49
營業收入淨額		1,418,161		1,680,546	262,385	18.50
營業成本		1,207,929		1,701,433	493,504	40.86
聯屬公司間未實現利益		100		-5,100	5,000	5000.00
已實現營業毛利		210,332		-15,787	-226,119	-107.51
營業費用		245,351		111,692	-133,659	-54.48
營業利益		-35,019		-127,479	-92,460	264.03
營業外收入		917,764		649,102	-268,662	-29.27
營業外支出		2,850		21,830	18,980	665.96
本期稅前淨利		879,895		499,793	-380,102	-43.20
所得稅費用		45,845		40,311	-5,534	-12.07
本期淨利		\$834,050		\$459,482	-374,568	-44.91

說明最近二年度增減比例變動分析說明(增減比例變動達百分之二十且金額重大者)：

- 營業成本增加：係因 101 年度本公司主要生產機種處新舊交接的狀態，製程良率尚未達到穩定的狀態，以致營業成本增加。
- 聯屬公司間未實現利益增加：因部分機種轉移至海外生產基地從事生產製造，相關從母公司採購的主要零配件備料增加，故造成聯屬公司間未實現損失增加。
- 已實現營業毛利減少：主係因營成本增加所致；營業成本增加請參閱說明 1。
- 營業費用減少：係因本公司加強營業費用預算的控制與管理所致。
- 營業利益減少：係因已實現營業毛利減少所致；已實現營業毛利減少說明請參閱說明 3。
- 營業外收入減少：因 101 年度海外生產基地正逢新舊機種交替時期，製程良率尚未穩定，銷售毛利較低，影響其經營成果，以致本公司認列的投資收益減少所致。
- 營業外支出增加：因匯率變動，造成兌換損失增加所致。
- 稅前淨利減少：係因本公司(含海外子公司)在 101 年度的主要生產機種均處於新舊機種交替時期，製成良率低以致營業毛利減少，以造成稅前淨利減少。
- 本期淨利減少：請參閱說明 8。

### 三、現金流量

最近年度現金流量變動之分析說明、流動性不足之改善計畫

單位：新台幣仟元

101 年度	全年來自營業	全年度投資及融	現金剩餘	現金不足額之補救措施	
期初現金餘額	活動淨現金流量	資活動現金流量	(不足)數額	投資計畫	理財計畫
567,733	652,898	-469,040	751,591	0	0
1.101 年度現金流量性分析：					
(1)營業活動：現金流入較去年增加 521,202 仟元，主要係取得被投資公司現金股利，及應收款項收現所致。					
(2)投資活動：現金流出較去年減少，主係重要的資本支出已於 100 年度支出，故本年度的資本支出較少所致。					
(3)融資活動：現金流出較去年增加 349,999 仟元，主係發放股東現金股利所致。					
2. 流動性不足之改善計畫：無現金不足額之情形。					
3. 未來一年現金流動性分析：不適用。					

四、最近年度重大資本支出對財務業務之影響：無

五、最近年度轉投資政策、其獲利或虧損之主要原因、改善計畫及未來一年投資計畫

(1)轉投資政策：

本公司為持續深化產業上下游垂直整合之優勢，100 年度增加投資精泉科技 185,485 千元，截至民國 101 年 12 月 31 日止，持有精泉科技股份為 100%。本公司為提高生產效益及擴大生產作業自動化幅度，100 年度投資兆強科技 24,400 千元，截至民國 101 年 12 月 31 日止，持有兆強科技股份為 26.78%。

(2)其獲利或虧損之主要原因：

本公司民國 101 年度採權益法之轉投資獲利新台幣 602,044 仟元，較 100 年度 875,595 仟元衰退，主要原因係為本年度海外生產基地，正逢新舊機種交替製程良率尚未稱穩定，故生產成本較高，以致純益降低影響本公司投資收益認列。

(3)改善計畫：

本年度起轉投資事業已加強員工訓練，強化相關費用的管制，並加強接單能力，預計可有效改善營運狀況。

(4)未來一年投資計畫：

未來本公司仍將以長期策略性投資為原則，持續審慎評估轉投資計畫。

六、最近年度及截至年報刊印日止之風險事項及評估

(一)利率、匯率變動、通貨膨脹情形對公司損益之影響及未來因應措施。

單位:新台幣千元

項目	101 年度	佔營收淨額%	100 年度	佔營收淨額%
利息收入	3,321	0.20	4,436	0.31
利息支出	0	0	0	0
兌換利益	0	0	17,860	1.26
兌換損失	0	0	0	0

1.利率變動：本公司財務結構良好，101 年底負債比率僅 28%，且未有舉債事宜，故利率變動對公司損益影響甚微。

2.匯率變動：本公司收付款係以新台幣及美元二種幣別，配合客戶付款政策致美元逐步成為主要收款幣別，因此匯率變動的影響在未來應較具敏感度。

3.通貨膨脹：101 年度通貨膨脹情形尚不明顯，本公司營運未受影響。

#### 4.未來因應措施

\*利率變動：本公司隨時注意金融市場利率，與各金融機構保持密切聯繫，本公司財務體質健全，債信良好，可取得較優惠之借款條件。

\*匯率變動：積極蒐集匯率波動資訊，如有需要，則在考量風險及成本因素後，選擇適當之避險工具，防止匯率變動發生高額損失，及適時調整外幣存款帳戶中外幣持有部位。

\*通貨膨脹：業務單位定期檢討訂價，確保產品售價可反應物價之波動；採購單位執行降價計劃及確保供貨無虞。

(二) 從事高風險、高槓桿投資、資金貸與他人、背書保證及衍生性商品交易之政策、獲利或虧損之主要原因及未來因應措施。

1. 本公司目前並無從事高風險、高槓桿之投資、資金貸與他人及背書保證之情事，亦無從事衍生性商品交易。

2. 關於資金貸與他人、背書保證及衍生性商品交易，本公司已制定「資金貸與他人及背書保證作業辦法」及「從事衍生性商品交易處理程序」以規範資金貸與他人、背書保證及衍生性商品交易。

(三) 未來研發計劃及預計投入之研發費用。

本公司未來研發計畫將朝加強與國外大廠共同開發高階表面處理產品的合作關係，同時，更朝非電子產業相關產品之表面處理技術及應用發展，以提昇公司的研發能力。

本公司未來預計投入之研發費用將維持每年佔營收比重 2%-5%之金額，並視營運狀況逐年提升。

(四) 國內外重要政策及法律變動對公司財務業務之影響及因應措施。

本公司經營係遵循國內外轉投資國家之相關法令規範，駐外人員亦不定時將當地重要政策及法律資訊回傳國內，以供管理階層參考，故本公司均可有效掌控相關政策及法律變動情形。

(五) 科技改變及產業變化對公司財務業務之影響及因應措施。

本公司透過和國內外大廠的緊密聯繫，加上本公司自行的研發能力，可迅速掌握產業發展動態，並且有信心能迅速領先同業反應新技術之製程及技術之需求，更能提升公司競爭利基，故科技改變及產業變化對本公司具有正面影響。

(六) 企業形象改變對企業危機管理之影響及因應措施。

本公司自成立起即致力維持企業形象，並遵守法令規定，截至目前為止，未發生足以影響企業形象之情事。

(七) 進行併購之預期效益、可能風險及及因應措施：無。

(八) 擴充廠房之預期效益、可能風險及及因應措施：無。

(九) 進貨或銷貨集中所面臨之風險及因應措施。

(1)銷貨集中風險評估

本公司 101 年度主要銷貨對象(佔銷貨總額 10%以上者)為精泉科技及 Ways Technical，銷貨比例 92.65%。

精泉科技為本公司之子公司，至 100 年 5 月 3 日位速科技已持有精泉科技 100%；精泉科技為專業塑膠射出及零配件組裝廠，其最終客戶為宏達國際電子，該公司長期與宏達國際電子合作；位速科技透過精泉科技為宏達國際電子提供表面處理製程服務。Ways Technical 為位速科技 100% 持股之子公司，為位速科技出口的貿易公司，負責出售位速科技的產品至台灣以外的區域，其客戶包括富士康集團、位速科技的大陸廠區及其他海外客戶。此外，本公司已定期持續評估主要客戶財務狀況及其應收款之回收可能性，以降低蒙受重大信用風險之損失，並已評估提列適當之備抵呆帳。

本公司現階段雖有銷貨集中於某些客戶之情形，惟隨著本公司產能陸續開發產品多樣化及業務單位積極展擴展客戶源下，將逐漸降低銷貨集中之風險。

(2)進貨集中風險評估

本公司 101 年度主要進貨對象(佔進貨總額 10%以上者)為衛斯實業、精泉科技、源進實業，進貨比例分別為 4.47%、9.15%及 70.40%。因本公司之衛斯實業負責開發並製造各項表面處理製程所需之塗料，提供位速集團所需之塗料；精泉科技主要提供本公司塑膠治具及部分產品之素材，另 101 年度之源進實業，係因終端客戶部份機種需求增加，故大幅增加對源進實業進貨額所致。本公司因產業特性，配合客戶機種需求，其主要原物料供應商多有二家以上且互動頻繁及關係良好，故在本公司可掌握之風險程度。

(十) 董事、監察人或持股超過百分之十之大股東，股權之大量移轉或更換對公司之影響及風險：無。

(十一) 經營權之改變對公司之影響及風險：不適用。

(十二) 訴訟或非訟事件，列明公司及公司董事、監察人、總經理、實質負責人、持股比例超過百分之十之大股東及從屬公司已判決確定或尚在繫屬中之重大訴訟、非訟或行政爭訟事件，其結果可能對股東權益或證券價格有重大影響者，應揭露其系爭事實、標的金額、訴訟開始日期、主要涉訟當事人及截至年報刊印日止之處理情形：無。

(十三) 其他重要風險及因應措施：

(1)風險管理組織架構

第一機制：各主辦單位或承辦人為主，必需負起第一線風險管理之責任，負責發覺、分析及監控所屬單位內相關之風險，並採取因應對策，

確保其風控機制與程序之有效執行，以符合法規與公司之風險管理政策。

第二機制：由總經理(或協理)主持的高階主管會議，除負責可行性評估外，還包括各種風險的評估，日常以確切要求遵循相關規範，推動並落實公司整體風險管理為重要目標。

第三機制：為稽核室的審查及董事會最終審議。

稽核室依風險評估結果擬訂年度稽核計劃並據以執行，且不定期執行專案稽核，以確認本公司進行有效的作業風險管理程序。

董事會對於各項營運，負有風險管理之最終責任。

## (2)風險管理組織表

風險管理組織表					
風險全域 Risk Territory	重要風險評估事項	第一機制	第二機制	第三機制	
五大分類		主辦單位	經營管理階層	董事會及稽核室	
1 企業整體架構	轉投資及併購	財務部	經管會議	董事會：風險評估控管之決策與最終控制。	
	董監事及大股東股權移動	財務部	經管會議		
	經營權之改變	總經理室	經管會議		
2 營運風險	研發計劃	研發處	研發會議		
	科技改變及產業變化	業務部、製造部、研發處、資訊中心	經管會議		
	企業形象改變	財務部、行政部、資訊中心、公關部	經管會議		
	擴充廠房或重大資本支出	財務部、製造部	產銷會議		
	進貨或銷貨集中	業務部、資材部	產銷會議		
3 財務、法律環境	利率、匯率及財務風險	財務部	投資理財會議		稽核室：風險之檢查、評估、改善追蹤、報告。
	高風險高槓桿投資、資金貸與他人、背書保證及衍生性商品交易、金融理財投資風險	財務部	投資理財會議		
	政策及法律變動	財務部、品保部、行政部	經管會議		
	訴訟或非訟事件	財務部	經管會議		
	4 資訊環境	資安風險	資訊中心	經管會議	
5 其他內外環境	其他營運事項	各部(處)主管	高階主管會議		

經管會議(成員：總經理、各部主管、子公司主管、稽核室)

研發會議(成員：總經理、研發主管、專案 PM)

產銷會議(成員：總經理、各部主管、子公司主管)

投資理財會議(成員：總經理、財務主管、專業人士意見)

七、其他重要事項：

(一)財務報表資產負債評價科目提列方式的評估依據及基礎

項次	資產負債評價科目	評估依據	評估基礎(提列比率)					
			逾期 0-30日	逾期 31-90日	逾期 91-150日	逾期 151-180日	逾期 181-360日	逾期 360 日以上
1	備抵呆帳	帳齡分析法	2%	5%	20%	40%	70%	100%
2	備抵存貨呆 滯損失準備	依存貨呆滯 帳齡分析法	存貨項目	0-60天	60-120天	120-180天	180-360天	360天以上
			化學原料	0	0	0	0	20%
			非化學原(物)料	0	0	20%	60%	100%
			自購商品	0	15%	30%	50%	100%
			半成品	0	15%	30%	50%	100%
			製成品	0	15%	30%	50%	100%

(二)本公司之關鍵績效指標

1.財務指標

意義：企業財務結構與償債能力之最適化及銀行融資合約限制之控管

比率	公式	目標 KPI	99 年度	100 年度	101 年度
負債比率	負債/股東權益	<75%	6.07%	18.62%	28%
流動比率	流動資產/流動 負債	>200	734.09	215.07	157.88
利息保障倍數	稅前息前淨利/ 本期利息支出	>10.00	NA(註 1)	NA(註 1)	NA(註 1)

註 1：99-101 年度未發生利息費用支出。

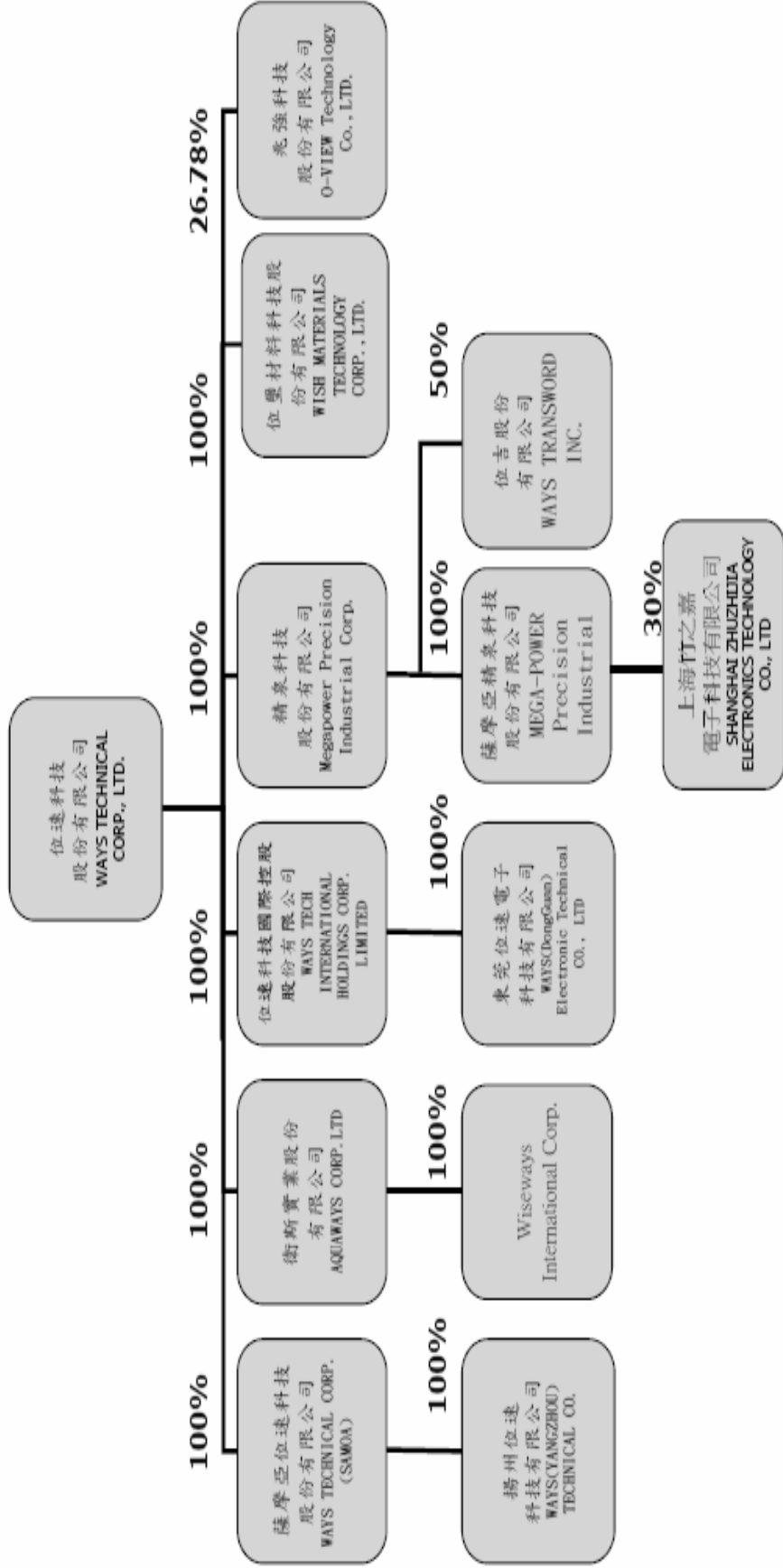
## 捌、特別記載事項

### 一、關係企業相關資料

#### (一)關係企業合併營業報告書

##### 1.關係企業組織圖

101年12月31日關係企業組織圖  位速科技股份有限公司  
WAYS TECHNICAL CORP., LTD.





## 2.關係企業基本資料

101年12月31日

企業名稱	設立日期	地址	實收資本額 (千元)	主要營業或生產項目
WAYS TECHNICAL CORP. (SAMOA)	93.03.18	Offshore Chambers, P.O.Box 217, Apia, Samoa	USD11,250	轉投資業務
位速科技國際控股(股)公司	97.03.04	九龍尖沙嘴廣東道30號新港中心 第一座511室	USD18,160	轉投資業務
衛斯實業(股)公司	95.05.11	桃園縣大園鄉民生路123-11號五樓	NTD80,491	從事日常用品、水器材料、塗料及塑膠用品 之製造加工
精泉科技(股)公司	91.09.17	新北市樹林區俊英街111號9號	NTD235,000	從事工業用塑膠製品製造業、光學儀器製造 業
位璽材料科技(股)公司	99.04.01	桃園縣大園鄉內海村民生路123之 11號5樓	NTD1,000	從事漆料、塗料及其他化學製品之批發
兆強科技(股)公司	92.04.23	新北市土城區自強街14號	NTD64,715	從事機械設備、模具製造及批發
揚州位速科技有限公司	93.03.18	江蘇省揚州市經濟開發區港口工業 園牌樓路8號	USD11,000	從事非金屬製品之設計與製造、工程塑料及 塑合金之生產與電子用高科技化學品之生 產及技術服務
東莞位速電子科技有限公司	97.10.31	東莞市長安鎮廈邊銀城工業區銀城 三路七號	USD14,600	從事生產與銷售手機面板、模具、塑膠製 品、五金製品及電子零組件
MEGA-POWER Precision Industrial Corp(薩摩亞精泉)	99.05.11	Equity Trust Chambers, P.O.Box 3269, Apia, Samoa	USD1,700	控股公司
Wiseways International Corp.	101.03.29	2142 Indian Creek Rd. Diamond Bar CA 91765 USA	USD300	從事智慧型手機與平板電腦相關配件之銷 售。
位吉股份有限公司	100.03.17	新北市樹林區圳民里俊英街219巷 45弄8號	NTD242,000	從事通信機械器材製造及銷售業務
上海竹之嘉電子科技有限公司	101.01.19	上海市松江區榮樂東路520號2棟	USD10,000	從事3C五金沖壓零配件

3. 推定為有控制與從屬關係者其相同股東資料：無。

4. 關係企業所營業務及其相互之關聯

位速集團為專業之消費性電子產品生產企業，本公司整體關係企業營業務所涵蓋的行業，專研於模具設計製作、塑膠成型及表面美化技術，另有部份關係企業以「投資業務」為其經營範圍，目的在透過技術、產能、行銷以及服務的互相支援，創造最大綜效，針對任何產品之塑膠、表面處理與組裝，位速集團皆有能力滿足客戶之需求。

5. 關係企業董事、監察人及總經理

101年12月31日

企業名稱	職稱	姓名或代表人	位速持有股份		
			股數(千股)	持股比例	備註
WAYS TECHNICAL CORP. (SAMOA)	法定代表人	廖世文	11,250	100%	無
位速科技國際控股(股)公司	法定代表人	廖世文	18,160	100%	無
衛斯實業(股)公司	董事長兼總經理	廖世文	8,049	100%	無
	董事	張呂琦			
	董事	王銘志			
	監察人	林釗正			
精泉科技(股)公司	董事長	鍾麗珠	23,500	100%	無
	董事兼總經理	廖世文			
	董事	郭仕儀			
	監察人	王銘志			
位壘材料科技(股)公司	董事長兼總經理	廖世文	100	100%	無
	董事	郭仕儀			
	董事	李丕杰			
	監察人	王銘志			
兆強科技(股)公司	董事長兼總經理	潘佳憶	1,733	26.78%	無
	董事	王宗健			
	董事	鄭昭讓			
	董事	江顯中			
	董事	張紹鈿			
	監察人	王岳淦			
	監察人	葉儒林			
揚州位速科技有限公司	法定代表人	廖世文	0	100%	SAMOA 位速 100%持股
東莞位速電子科技有 限公司	董事長	廖世文	0	100%	香港位速 100%持股
	董事	張呂琦			
	董事	王銘志			
	監察人	郭仕儀			
MEGA-POWER Precision Industrial Corp(薩摩亞精泉)	法定代表人	廖世文	4,000	100%	精泉科技 100%持股
Wiseways International Corp.	法定代表人	許伯立	300	100%	衛斯實業 100%持股
位吉股份有限公司	董事長	廖世文	12100	50%	精泉科技 50%持股
	董事	郭建志			

	董事	李哲生			
	監察人	王 儁			
上海竹之嘉電子科技 有限公司	董事長	張映武	0	30%	SAMOA 精泉 30%持股
	董事	李丕杰			
	董事	梁國威			
	監察人	郭建志			

## 6.關係企業營運概況

101年12月31日

單位：新台幣仟元

企業名稱	實收 資本額	資產 總額	負債 總額	淨值	營業 收入	營業 利益	本期損益(稅 後)	每股盈 餘 (稅 後)(元)
WAYS TECHNICAL CORP. (SAMOA)	354,868	949,073	398,496	550,577	1,002,606	102,031	85,324	7.58
位速科技國 際控股(股) 公司	589,592	725,374	3,391	721,983	0	-10,630	7,846	0.43
衛斯實業 (股)公司	80,491	112,254	25,196	87,058	96,743	2,153	-993	-0.12
精泉科技 (股)公司	235,000	4,548,611	3,350,717	1,197,894	5,188,579	603,711	507,015	21.58
位璽材料科 技(股)公司	1,000	488	11	477	0	-290	-290	-2.90
兆強科技 (股)公司	64,715	191,645	107,852	83,793	108,024	8,855	7,063	1.09
揚州位速科 技有限公司	319,440	234,819	3,102	231,717	25,001	-32,290	-26,409	0
東莞位速電 子科技有限 公司	423,984	901,964	243,055	658,909	604,493	-3,874	18,454	0
MEGA-POWER Precision Industrial Corp(薩摩亞精 泉)	116,160	117,141	0	117,141	0	-3,047	858	0.21
Wiseways International Corp.	8,712	9,114	7,110	2,004	0	-6,830	-6,831	-22.77
位吉股份有 限公司	242,000	324,129	106,669	217,460	151,820	24,759	30,892	1.28
上海竹之嘉 電子科技有 限公司	290,400	503,262	201,348	301,914	271,838	12,929	10,540	0

註一：資本額兌換匯率依出資額當時匯率折算；資產負債表外幣兌換匯率按資產負債表日之匯率折算：美元/新台幣=1/29.04；損益表外幣兌換匯率按當期加權平均匯率折算：美

元/新台幣=1/ 29.573。

註二：WAYS TECHNICAL CORP. (SAMOA)所揭露之金額為獨立財務報表金額，因此包含認列揚州位速科技之投資收益。

註三：位速科技國際控股份有限公司所揭露之金額為獨立財務報表金額，因此包含認列東莞位速電子科技有限公司之投資收益。

(二)關係企業合併財務報表

本公司 101 年度（自 101 年 1 月 1 日至 12 月 31 日止）依「關係企業合併營業報告書關係企業合併財務報表及關係報告書編製準則」應納入編製關係企業合併財務報表之公司與依財務會計準則公報第七號應納入編製母子公司合併財務報表之公司均相同，且關係企業合併財務報表所應揭露相關資訊於前揭母子公司合併財務報表中均已揭露，爰不再另行編製關係企業合併財務報表。

(三)關係報告書：不適用。

二、最近年度及截至年報刊印日止，私募有價證券辦理情形：無。

三、最近年度及截至年報刊印日止，子公司持有或處分本公司股票情形：無。

四、其他必要補充說明事項：無。

五、最近年度及截至年報刊印日止，如發生本法第三十六條第二項第二款所定對股東權益或證券價格有重大影響之事項：無。



### 安侯建業聯合會計師事務所

KPMG

台北市11049信義路5段7號68樓(台北101大樓)  
68F, TAIPEI 101 TOWER, No. 7, Sec. 5,  
Xinyi Road, Taipei, 11049, Taiwan, R.O.C.

Telephone 電話 + 886 (2) 8101 6666  
Fax 傳真 + 886 (2) 8101 6667  
Internet 網址 www.kpmg.com.tw

## 會計師查核報告

位速科技股份有限公司董事會 公鑒：

位速科技股份有限公司民國一〇一年及一〇〇年十二月三十一日之資產負債表，暨截至各該日止之民國一〇一年度及一〇〇年度之損益表、股東權益變動表及現金流量表，業經本會計師查核竣事。上開財務報表之編製係管理階層之責任，本會計師之責任則為根據查核結果對上開財務報表表示意見。

本會計師係依照會計師查核簽證財務報表規則暨一般公認審計準則規劃並執行查核工作，以合理確信財務報表有無重大不實表達。此項查核工作包括以抽查方式獲取財務報表所列金額及所揭露事項之查核證據、評估管理階層編製財務報表所採用之會計原則及所作之重大會計估計，暨評估財務報表整體之表達。本會計師相信此項查核工作可對所表示之意見提供合理之依據。

依本會計師之意見，第一段所述財務報表在所有重大方面係依照證券發行人財務報告編製準則及一般公認會計原則編製，足以允當表達位速科技股份有限公司民國一〇一年及一〇〇年十二月三十一日之財務狀況，暨截至各該日止之民國一〇一年度及一〇〇年度之經營成果與現金流量。

位速科技股份有限公司已編製民國一〇一年度及一〇〇年度之合併財務報表，並經本會計師出具無保留意見查核報告在案，備供參考。

安侯建業聯合會計師事務所

鄧冠纓




會計師：

王怡文



證券主管機關：金管證審字第1010004977號  
核准簽證文號：金管證審字第0990013761號  
民國一〇二年三月二十二日



位達昇程成有限公司

民國一〇一年一月三十一日

單位：新台幣千元

	101.12.31	100.12.31		101.12.31	100.12.31
	金額	金額	%	金額	%
<b>資產</b>					
<b>流動資產：</b>					
現金及銀行存款(附註四(一))	751,591	567,733	13	2120	
應收票據及帳款淨額(附註四(三))	29,747	96,109	2	2150	
應收票據及帳款—關係人淨額(附註五)	1,132,329	888,386	23	2170	
其他金融資產—流動	5,049	1,771	-	2280	
應收關係人款(附註四(五)及五)	6,933	12,550	-	-	
存貨淨額(附註四(四))	152,746	45,103	3	1	2860
預付費用及其他流動資產(附註四(八))	8,798	2,260	-	-	
<b>投資：</b>	2,087,193	1,613,912	42	37	3110
採權益法之長期投資(附註四(五))	2,410,190	2,322,205	49	53	3210
以成本衡量之金融資產—非流動(附註四(二))	60,250	650	1	3220	
<b>固定資產(附註五)：</b>	2,470,440	2,322,855	50	53	3282
土地	69,300	69,300	1	3310	
建築物	117,423	116,243	2	3320	
機器設備	366,750	350,645	8	3350	
傢俱	19,904	18,106	-	-	
辦公設備	47,042	47,673	1	3420	
租賃改良	77,131	85,834	2	3510	
減：累計折舊	697,550	687,801	14	16	
預付設備款	(322,865)	(269,290)	(6)	(6)	
	1,544	2,273	-	-	
	376,229	420,784	8	10	
<b>無形及其他資產：</b>	270	2,266	-	-	
電腦軟體成本	8,185	8,302	-	-	
存出保證金及其他(附註四(六)及五)	8,455	10,568	-	-	
<b>資產總計</b>	<u>\$ 4,942,317</u>	<u>\$ 4,368,119</u>	<u>100</u>	<u>100</u>	
<b>負債及股東權益</b>					
<b>負債：</b>					
應付票據及帳款	618,477	337,825	13	8	
應付票據及帳款—關係人(附註五)	309,921	150,811	6	3	
應付費用及其他應付款(附註五)	390,642	258,816	8	6	
其他流動負債	3,005	2,964	-	-	
	1,322,045	750,416	27	17	
<b>其他負債：</b>					
遞延所得稅負債及其他(附註四(八)及五)	62,030	63,088	1	2	
<b>負債合計</b>	<u>1,384,075</u>	<u>813,504</u>	<u>28</u>	<u>19</u>	
<b>普通股本(附註四(七))</b>	<u>928,377</u>	<u>928,377</u>	<u>19</u>	<u>21</u>	
<b>資本公積：(附註四(七))</b>					
股票溢價	1,698,172	1,698,172	34	39	
庫藏股票交易	35,783	30,940	1	1	
其他	72	-	-	-	
	1,734,027	1,729,112	35	40	
<b>保留盈餘：(附註四(七)及十(一))</b>					
法定盈餘公積	138,109	54,704	3	1	
特別盈餘公積	-	21,832	-	-	
未分配盈餘	814,245	834,106	16	19	
	952,354	910,642	19	20	
累積換算調整數	(222)	42,778	-	1	
庫藏股票(附註四(七))	(56,294)	(56,294)	(1)	(1)	
<b>股東權益合計</b>	<u>3,558,242</u>	<u>3,554,615</u>	<u>72</u>	<u>81</u>	
<b>重大承諾事項及或有事項(附註七)</b>					
<b>負債及股東權益總計</b>	<u>\$ 4,942,317</u>	<u>\$ 4,368,119</u>	<u>100</u>	<u>100</u>	

董事長：

經理人：

會計主管：

位速科技股份有限公司



民國一〇一年及一〇〇年一月一日至十二月三十一日

單位:新台幣千元

	101年度		100年度	
	金額	%	金額	%
4110 營業收入(附註五)	\$ 1,707,714	102	1,443,204	102
4190 減:銷貨退回及折讓	27,168	2	25,043	2
營業收入淨額	1,680,546	100	1,418,161	100
5110 銷貨成本(附註四(四)、五及十(二))	1,701,433	101	1,207,929	85
5910 營業毛利(損)	(20,887)	(1)	210,232	15
5920 聯屬公司間未實現利益減少	5,100	-	100	-
	(15,787)	(1)	210,332	15
營業費用:(附註五及十(二))				
6100 推銷費用	12,480	1	40,240	3
6200 管理費用	73,552	3	159,387	11
6300 研究發展費用	25,660	2	45,724	3
	111,692	6	245,351	17
6900 營業淨損	(127,479)	(7)	(35,019)	(2)
營業外收入及利益:				
7121 權益法認列之投資收益淨額(附註四(五))	602,044	36	875,595	62
7110 利息收入	3,321	-	4,436	-
7130 處分固定資產利益淨額(附註五)	11,323	1	2,993	-
7160 兌換利益淨額	-	-	17,860	1
7480 其他收入(附註五)	32,414	2	16,880	1
	649,102	39	917,764	64
營業外費用及損失:				
7560 兌換損失淨額	16,017	1	-	-
7570 其他損失(附註四(二))	5,813	-	2,850	-
	21,830	1	2,850	-
7900 稅前淨利	499,793	31	879,895	62
8110 所得稅費用(附註四(八))	40,311	2	45,845	3
9600 本期淨利	\$ 459,482	29	834,050	59
基本每股盈餘(元)(附註四(九))				
9750	\$ 5.45	5.01	9.59	9.09
稀釋每股盈餘(元)				
9850	\$ 5.44	5.00	9.56	9.06
假設本公司之子公司持有本公司股票不視為庫藏股票時之擬制資料:				
本期淨利	\$ 504,636	464,325		
基本每股盈餘(單位:元)	\$ 5.44	5.00		
稀釋每股盈餘(單位:元)	\$ 5.43	5.00		

董事長:



(請詳閱後附財務報表附註)

經理人:



會計主管:





**位速科投股發有 限公司**  
**股 權 變 動 表**

民國一〇一年一月一日至二十二年三月三十一日

單位：新台幣千元

	股 本	資 本 公 積	保 留 盈 餘		未 分 配 盈 餘	累 積 換 算 調 整 數	庫 藏 股 票	合 計
			法 定 盈 餘 公 積	特 別 盈 餘 公 積				
民國一〇〇〇年一月一日期初餘額	\$ 928,377	1,713,673	45,250	-	99,609	(21,832)	(58,588)	2,706,489
盈餘指撥及分配：(註1)	-	-	9,454	-	(9,454)	-	-	-
提出特別盈餘公積	-	-	-	21,832	(21,832)	-	-	-
現金股利	-	-	-	-	(67,771)	-	-	(67,771)
子公司處分有母公司股票利益	-	14,653	-	-	-	-	-	14,653
子公司持有母公司之股票變動數	-	-	-	-	-	-	2,294	2,294
長期股權投資依母公司權益法調整數	-	-	-	-	-	-	-	1,116
子公司取得母公司現金股利	-	-	-	-	(496)	1,612	-	786
民國一〇〇〇年度淨利	-	-	-	-	834,050	-	-	834,050
累積換算調整數之變動	-	-	-	-	-	62,998	-	62,998
民國一〇〇〇年十二月三十一日餘額	\$ 928,377	1,729,112	54,704	21,832	834,106	42,778	(56,294)	3,554,615
盈餘指撥及分配：(註2)	-	-	83,405	-	(83,405)	-	-	-
提出特別盈餘公積	-	-	-	(21,832)	21,832	-	-	-
迴轉特別盈餘公積	-	-	-	-	(417,770)	-	-	(417,770)
現金股利	-	-	-	-	-	(1,788)	-	(1,716)
長期股權投資依權益法調整數	-	-	-	-	-	-	-	4,843
子公司取得母公司現金股利	-	72	-	-	-	-	-	459,482
民國一〇〇一年度淨利	-	4,843	-	-	459,482	-	-	459,482
民國一〇〇一年度淨利	-	-	-	-	-	-	-	(41,212)
累積換算調整數之變動	-	-	-	-	-	(222)	-	(41,212)
民國一〇〇一年十二月三十一日餘額	\$ 928,377	1,734,027	138,109	-	814,245	(222)	(56,294)	3,558,242

註1：民國九十九年度員工紅利100千元已於當年度損益表中扣除。

註2：民國一〇〇〇年度董監酬勞1,651千元及員工紅利26,256千元，已於當年度損益表中扣除，當年度估列數與實際配發之差異淨額為0千元，請詳附註四(七)說明。



董事長

(請詳閱後附財務報表附註)

經理人：




會計主管：

  
 位速科技股份有限公司  
 現金流量表


民國一〇一年及一〇〇年一月一日至十二月三十一日

單位:新台幣千元

	101年度	100年度
<b>營業活動之現金流量：</b>		
本期淨利	\$ 459,482	834,050
調整項目：		
折舊及攤銷	66,669	67,183
處分固定資產利益	(11,323)	(2,993)
提列存貨呆滯及跌價損失	29,000	26,900
存貨報廢損失	-	22,490
採權益法認列之投資損失(利益)淨額	(602,044)	(875,595)
應收票據及帳款減少(增加)	(177,581)	(656,266)
其他金融資產減少(增加)	(3,278)	4,147
存貨減少(增加)	(136,643)	(2,473)
預付費用及其他流動資產減少(增加)	(560)	(946)
應付票據及帳款增加(減少)	439,762	397,465
應付費用及其他流動負債增加(減少)	123,375	188,112
遞延所得稅負債淨額增加(減少)	4,006	44,891
取得被投資公司現金股利	467,933	80,951
其 他	(5,900)	3,780
<b>營業活動之淨現金流入(出)</b>	<u>652,898</u>	<u>131,696</u>
<b>投資活動之現金流量：</b>		
採權益法認列之長期股權投資增加	-	(209,885)
購置固定資產現金支付數	(28,992)	(48,330)
處分固定資產現金收入數	30,160	9,533
取得以成本衡量之金融資產	(60,000)	-
其 他	7,562	(3,732)
<b>投資活動之淨現金流入(出)</b>	<u>(51,270)</u>	<u>(252,414)</u>
<b>融資活動之現金流量：</b>		
發放現金股利	(417,770)	(67,771)
<b>融資活動之淨現金流入(出)</b>	<u>(417,770)</u>	<u>(67,771)</u>
本期現金及銀行存款淨增加(減少)數	183,858	(188,489)
期初現金及銀行存款餘額	567,733	756,222
期末現金及銀行存款餘額	\$ <u>751,591</u>	\$ <u>567,733</u>
<b>現金流量資訊之補充揭露：</b>		
本期支付所得稅	\$ <u>2,472</u>	\$ <u>1,792</u>
<b>購買固定資產支付現金數：</b>		
固定資產增加數	\$ 37,991	-
應付購買設備款增減	(8,999)	-
購買固定資產支付現金數	\$ <u>28,992</u>	-

董事長： 

(請詳閱後附財務報表附註)  
經理人： 

會計主管： 

# 位速科技股份有限公司

## 財務報表附註

民國一〇一年及一〇〇年十二月三十一日

(除另有註明者外，所有金額均以新台幣千元為單位)

### 一、公司沿革

位速科技股份有限公司（以下稱本公司）設立於民國九十年九月四日。主要營業項目為塑膠日用品製造、表面處理及電子零組件製造與加工。本公司股票於中華民國證券櫃檯買賣中心上櫃掛牌交易。

本公司目前擁有大園及楊梅二個廠區。民國一〇一年及一〇〇年十二月三十一日員工人數分別為551人及546人。

### 二、重要會計政策之彙總說明

本公司財務報表係依照證券發行人財務報告編製準則及我國一般公認會計原則編製。重要會計政策及衡量基礎彙總說明如下：

#### (一)會計估計

本公司於編製財務報表時，業已依規定對財務報表所列資產、負債、收益、費損及或有事項，採用必要之假設及估計加以衡量、評估與揭露，惟該等估計與實際結果可能存有差異。

#### (二)外幣交易及外幣財務報表之換算

本公司以新台幣記帳。非衍生性商品之外幣交易依交易日之即期匯率入帳；資產負債表日之外幣貨幣性資產或負債，依當日之即期匯率換算，產生之兌換差額列為當期損益。本公司依財務會計準則公報第十四號「外幣換算之會計處理準則」修訂條文規定，將外幣非貨幣性資產或負債按交易日之歷史匯率衡量；但以公平價值衡量之外幣非貨幣性資產或負債，則按資產負債表日即期匯率換算，如屬公平價值變動認列為當期損益者，兌換差額亦認列為當期損益；如屬公平價值變動認列為股東權益調整項目者，兌換差額亦認列為股東權益調整項目。

本公司採權益法評價之國外長期股權投資皆以功能性貨幣記帳，其外幣財務報表換算為本國貨幣財務報表所產生之換算差額，以稅後淨額列入股東權益項下之累積換算調整數。

#### (三)資產與負債區分流動與非流動之分類標準

現金或銀行存款、為交易目的而持有或預期於資產負債表日後十二個月內將變現之資產，列為流動資產；非屬流動資產者列為非流動資產。

負債因交易目的而發生或預期於資產負債表日後十二個月內清償者列為流動負債；非屬流動負債者列為非流動負債。

## 位速科技股份有限公司財務報表附註(續)

### (四)資產減損

本公司依財務會計準則公報第三十五號「資產減損之會計處理準則」規定，於資產負債表日就有減損跡象之資產(商譽以外之個別資產或現金產生單位)，估計其可回收金額，就可回收金額低於帳面價值之資產認列減損損失。商譽以外之資產，於以前年度所認列之累積減損損失，嗣後若已不存在或減少，即予迴轉，增加資產帳面價值至可回收金額，惟不超過資產在未認列減損損失下，減除應提列折舊或攤銷後之數。

### (五)以成本衡量之金融資產

係未具重大影響力且無法可靠衡量公平價值之權益商品投資，以原始認列之成本衡量。若有減損之客觀證據，則認列減損損失。減損金額不予迴轉。

### (六)應收票據及帳款與其他應收款

應收票據及帳款係因出售商品或勞務而發生之債權，其他應收款係屬非因營業收入而產生之應收款。本公司首先評估以攤銷後成本衡量之金融資產，是否存在客觀證據，顯示重大個別金融資產發生減損，以及非屬重大之個別金融資產單獨或共同發生減損。本公司若評估個別金融資產無減損之客觀證據，須再將其納入一組類似信用風險特徵之金融資產，並評估該組資產是否發生減損。個別評估減損並已認列或持續認列減損損失之金融資產，無須以前述方式評估減損。本公司對以攤銷後成本衡量之金融資產，若有減損之客觀證據，則應認列減損損失。減損金額為金融資產之帳面價值與其估計未來現金流量採原始有效利率折現之現值間之差額。金融資產之帳面價值藉由備抵帳戶調降之，減損金額應列為當期損益。於決定減損金額時，預期未來現金流量之估計係包括擔保品及相關保險之可回收金額。若後續期間減損金額減少，而該減少明顯與認列減損後發生之事件有關，則先前認列之金融資產減損金額應直接或藉由調整備抵帳戶迴轉，但該迴轉不應使金融資產帳面金額大於未認列減損情況下之攤銷後成本。迴轉之金額應認列為當期損益。

### (七)存 貨

存貨之原始成本為使存貨達到可供銷售或可供生產之狀態及地點所發生之必要支出，成本之計算係採加權平均法，固定製造費用係按生產設備之正常產能分攤至製成品及在製品，惟若實際產能與正常產能差異不大，則按實際產能分攤，變動製造費用則以實際產量為分攤基礎；續後，以成本與淨變現價值孰低衡量，採個別比較，淨變現價值係以資產負債表日正常營業下之估計售價減除至完工尚須投入之成本及銷售費用為計算基礎。

### (八)採權益法之長期股權投資

本公司與子公司合併持有被投資公司有表決權股份比例達百分之二十以上，或未達百分之二十但具有重大影響力者，採權益法評價。

## 位速科技股份有限公司財務報表附註(續)

投資時投資成本與股權淨值間之差額，如係折舊或攤銷性資產所產生者，自取得年度起，依其估計剩餘經濟年限分年攤銷；如係因資產之帳面價值高於或低於公平價值所發生者，則於高估或低估情形消失時，將其相關之未攤銷差額一次沖銷；如屬投資成本超過所取得可辨認淨資產公平價值，則超過部份認列為商譽；如屬所取得可辨認淨資產公平價值超過投資成本，則差額先就非流動資產等比例減少，若減少至零仍有差額時，則將該差額列為非常損益。以前年度投資成本與按持股比例計算之被投資公司淨值之差額，原係就差額總數按五年攤銷部分，自民國九十五年一月一日起，尚未攤銷之餘額屬投資成本超過所取得股權淨值者，比照商譽處理(意即不再攤銷，原已攤銷部份不得迴轉)。

本公司與採權益法評價之被投資公司間相互持股時，其投資損益採庫藏股票法計算。與被投資公司間交易所產生之損益尚未實現者，予以遞延。交易損益如屬折舊性或攤銷性之資產所產生者，依其效益年限逐年承認；其他類資產所產生者，於實現年度承認。

本公司對具有控制力之被投資公司，除依權益法評價外，並按季編製合併財務報表。

### (九)固定資產及其折舊

固定資產以取得成本為評價基礎。重大增添、改良及重置支出予以資本化；維護及修理費用列為發生當期費用。除土地外之固定資產依估計使用年限按平均法計提折舊，折舊性資產耐用年限屆滿仍繼續使用者，就其殘值自該屆滿日起估計尚可使用年限繼續提列折舊。處分固定資產損益，列為營業外收支。租賃改良物依租約期限及該資產耐用年限較短者為攤銷年限，按平均法攤銷。

主要固定資產之耐用年數如下：

- 1.建築物：5~46年
- 2.機器設備：4~10年
- 3.模具：2~3年
- 4.辦公設備：2~10年
- 5.租賃改良：1~10年

### (十)遞延費用

廠房電力線路及污水排放管線安裝費按一~十年平均分攤。

### (十一)無形資產

本公司依財務會計準則公報第三十七號「無形資產之會計處理準則」規定，除政府捐助所取得之無形資產按公平價值認列外，原始認列無形資產時以成本衡量。續後，以成本加依法令規定之重估增值，再減除累計攤銷及累計減損損失後之金額作為帳面價值。

## 位速科技股份有限公司財務報表附註(續)

攤銷時以原始成本減除殘值後之金額為可攤銷金額，並於已達可供使用狀態開始時，於契約期間以直線法攤銷。本公司之專利權契約期間為十年。電腦軟體成本依其估計之未來效益年限分三年平均分攤。

每年至少於會計年度終了時評估無形資產之殘值、攤銷期間及攤銷方法。殘值、攤銷期間及攤銷方法之變動，均視為會計估計變動。

研究階段之支出除於企業合併認為商譽或無形資產者外，於發生時即認為費用。發展階段之支出於同時符合下列所有條件時，認為無形資產；未同時符合者，於發生時即認為費用：

- 1.完成該無形資產已達技術可行性，使該無形資產將可供使用或出售。
- 2.意圖完成該無形資產，並加以使用或出售。
- 3.有能力使用或出售該無形資產。
- 4.無形資產將很有可能產生未來經濟效益。
- 5.具充足之技術、財務及其他資源，以完成此項發展專案計畫。
- 6.發展階段歸屬於無形資產之支出能可靠衡量。

### (十二)退休金

本公司訂有職工退休辦法，凡正式員工服務滿一定年資或屆滿一定年齡或不堪勝任者，得申請或由公司通知其退休，一次給付退休金。依該辦法規定，員工退休金之支付，係根據服務年資所獲得之基數，並按退休前六個月之平均薪資計算。每位員工前十五年之服務，每服務滿一年可獲得二個基數，自第十六年起，每服務滿一年可獲得一個基數，最高總數以四十五個基數為限。本公司依勞動基準法規定，自民國九十二年四月起每月依給付薪資總額2%提撥退休準備金，存放台灣銀行職工退休準備金專戶，員工退休時先由該專戶支付，如有不足，再由本公司支付。

上述採確定給付退休金部份，本公司以年度終了日為衡量日完成精算，認列淨退休金成本，包括當期服務成本、利息成本、退休基金資產之預期報酬及未認列過渡性淨給付義務按預期可獲得退休金給付在職員工之平均剩餘服務年限十五年之攤銷數。

自民國九十四年七月一日起，本公司配合勞工退休金條例(以下簡稱「新制」)之實施，適用原退休辦法之員工如經選擇適用新制後之服務年資或新制施行後到職員工之服務年資改採確定提撥制，此項退休金之給付，由本公司依勞工退休金條例規定，依勞工每月工資6%提繳率，提撥至勞工保險局之勞工退休金個人專戶，提撥數列為當期費用。

### (十三)營業收入

本公司銷貨收入於商品交付且風險及報酬移轉時認列。

## 位速科技股份有限公司財務報表附註(續)

### (十四)員工紅利及董監酬勞

本公司對於民國九十七年度(含)以後之盈餘，依公司法及本公司章程規定應分配之員工紅利及董監酬勞，係依會計研究發展基金會(96)基秘字第052號解釋函，於編製期中及年度財務報表時先行估計，並依員工紅利及董監酬勞之性質列為營業成本或營業費用項下之適當會計科目。嗣後股東會決議分配金額與財務報表估列數如有差異，視為估計變動，列為分配當期損益。

### (十五)所得稅

本公司依會計所得估計所得稅，資產及負債之帳面價值與課稅基礎之差異，依預計迴轉年度之適用稅率計算認列為遞延所得稅。並將應課稅暫時性差異所產生之所得稅影響數認列為遞延所得稅負債；可減除暫時性差異及所得稅抵減所產生之所得稅影響數認列為遞延所得稅資產，再評估其可實現性，認列其備抵評價金額。

遞延所得稅資產或負債依相關資產或負債之分類，劃分為流動或非流動項目，非與資產或負債相關者，依預期迴轉期間之長短劃分。

本公司所得稅抵減採當期認列法處理，因研究發展及購置設備或技術所產生之所得稅抵減於發生年度認列。

本公司未分配盈餘加徵百分之十營利事業所得稅部分，於次年度經股東會決議分配盈餘後，列為當期費用。

### (十六)庫藏股票

本公司收回已發行之股票且尚未處分或註銷者，依財務會計準則公報第三十號「庫藏股票會計處理準則」依買回時所支付之成本認列為庫藏股票。處分庫藏股票之處分價格高於帳面價值者，其差額列為資本公積—庫藏股票交易；處分價格低於帳面價值者，其差額則沖抵同種類庫藏股票之交易所產生之資本公積，如有不足，則借記保留盈餘。庫藏股票之帳面價值採加權平均並依收回原因分別計算。

庫藏股票註銷時，按股權比例借記資本公積—股票發行溢價與股本，若帳面價值高於面值與股票發行溢價之合計數時，差額應予沖抵同種類庫藏股票所產生之資本公積，如有不足，則沖抵保留盈餘。若帳面價值低於面值與股票發行溢價之合計數者，則貸記同種類庫藏股票交易所產生之資本公積。

本公司對於子公司持有之本公司股票，亦視同庫藏股票處理，並以開始適用日，就子公司轉投資本公司之帳面價值，按本公司對子公司之持股比率計算，作為庫藏股票成本。

## 位速科技股份有限公司財務報表附註(續)

### (十七)每股盈餘

普通股每股盈餘係以本期淨利除以普通股流通在外加權平均股數計算之。潛在普通股如未具稀釋作用，僅揭露基本每股盈餘，反之，則除揭露基本每股盈餘外，並揭露稀釋每股盈餘。稀釋每股盈餘，則假設所有具稀釋作用之潛在普通股均於當期流通在外，故本期淨利及流通在外普通股股數均須調整所有具稀釋作用潛在普通股之影響。因盈餘及資本公積而新增之股份，採追溯調整計算。基準日在資產負債表日至財務報表提出日之間者，亦予追溯調整。

### (十八)收購

企業併購係依照我國財務會計準則公報第二十五號「企業合併—購買法之會計處理」，以收購價款(發行新股交換之市場價值)並加計相關收購之直接成本，減除取得之可辨認淨資產公平價值之差額，認列為商譽。

### (十九)營運部門

營運部門係本公司之組成單位，從事可能獲得收入並發生費用(包括與本公司內其他組成單位間交易所產生之收入與費用)之經營活動。營運部門之營運結果定期由本公司之營運決策者複核，以制定分配予該部門資源之決策，並評估該部門之績效，同時具個別分離之財務資訊。本公司已於合併財務報表揭露部門資訊，因此個別財務報表不揭露部門資訊。

## 三、會計變動之理由及其影響

- (一)本公司自民國一〇〇年一月一日起，首次適用財務會計準則公報第三十四號「金融商品之會計處理準則」第三次修訂條文。依該號公報規定，帳列原始產生之應收票據及帳款與其他應收款應適用該公報之認列、續後評價及減損等規定。此項會計原則變動對本公司民國一〇〇年度財務報表不具重大影響。
- (二)本公司自民國一〇〇年一月一日起，首次適用財務會計準則公報第四十一號「營運部門資訊之揭露」。依該號公報規定，企業應揭露有助於財務報表使用者評估企業所從事經營活動與所處經濟環境之性質及財務影響之資訊。本公司以內部提供予營運決策者之資訊為基礎，以決定與表達營運部門，另依該公報規定本公司已於合併財務季報表揭露部門別資訊，因此個別財務報表不揭露部門資訊。該號公報亦取代財務會計準則公報第二十號「部門別財務資訊之揭露」。前述會計原則變動對本公司民國一〇〇年度財務報表不產生損益之影響。



位速科技股份有限公司財務報表附註(續)

四、重要會計科目之說明

(一)現金及銀行存款

	<u>101.12.31</u>	<u>100.12.31</u>
零用金、支票及活期存款	\$ 701,591	210,733
定期存款	<u>50,000</u>	<u>357,000</u>
	<u>\$ 751,591</u>	<u>567,733</u>

(二)金融商品

本公司未投資衍生性金融商品。民國一〇一年及一〇〇年十二月三十一日持有之非衍生性金融商品明細如下：

	<u>101.12.31</u>	<u>100.12.31</u>
以成本衡量之金融資產－非流動：		
股票投資：		
稼旺科技股份有限公司(稼旺科技)	\$ 650	650
Anli Internation Co., Ltd (Anli)	59,600	-
大園聯合水處理股份有限公司 (大園聯合水處理)	<u>-</u>	<u>-</u>
	<u>\$ 60,250</u>	<u>650</u>

- 1.本公司為提高集團的競爭力及掌握零組件供應鏈，於民國一〇一年度以60,000千元投資Anli Internation Co., Ltd (Anli)，持股比例為6.29%。
- 2.本公司上列股票投資列為以成本衡量之金融資產，係因為無活絡市場公開報價，且其公平價值無法可靠衡量。
- 3.本公司一〇一年度獲配Anli清算股利400千元。
- 4.本公司民國一〇〇年度評估以成本衡量之金融資產，因投資之價值已減損，認列永久性跌價損失2,850千元。

(三)應收票據及帳款－非關係人

	<u>101.12.31</u>	<u>100.12.31</u>
應收票據	\$ 728	26,008
應收帳款	<u>30,173</u>	<u>70,966</u>
	30,901	96,974
減：備抵呆帳	(800)	(862)
備抵銷貨退回及折讓	<u>(354)</u>	<u>(3)</u>
	<u>\$ 29,747</u>	<u>96,109</u>

位速科技股份有限公司財務報表附註(續)

到期期間短之流動應收帳款及應收票據並未折現，其帳面金額假設為公允價值之近似值。

(四)存 貨

民國一〇一年及一〇〇年十二月三十一日之存貨明細如下：

	<u>101.12.31</u>	<u>100.12.31</u>
商 品	\$ 1,123	50
減：備抵跌價及呆滯損失	(55)	(50)
小 計	<u>1,068</u>	<u>-</u>
製 成 品	98,728	50,128
減：備抵跌價及呆滯損失	(51,868)	(32,194)
小 計	<u>46,860</u>	<u>17,934</u>
在 製 品	74,162	17,079
減：備抵跌價及呆滯損失	(12,120)	(7,513)
小 計	<u>62,042</u>	<u>9,566</u>
原 物 料	52,733	22,846
減：備抵跌價及呆滯損失	(9,957)	(5,243)
小 計	<u>42,776</u>	<u>17,603</u>
	<u>\$ 152,746</u>	<u>45,103</u>

本公司民國一〇一年度及一〇〇年度認列之存貨相關損費明細如下：

	<u>101年度</u>	<u>100年度</u>
存貨呆滯及跌價損失	\$ 29,000	26,900
未分攤固定製造費用	1,702	718
存貨報廢	-	22,490
	<u>\$ 30,702</u>	<u>50,108</u>

另，本公司存貨未提供為借款之擔保。

位速科技股份有限公司財務報表附註(續)

(五)採權益法之長期股權投資

	101.12.31		100.12.31	
	持 股 比例%	金 額	持 股 比例%	金 額
Ways Technical Corp. (Ways Technical)	100	\$ 555,571	100	485,963
Ways Tech International Holdings Corp., Limited (Ways Holdings)	100	720,326	100	742,935
精泉科技股份有限公司 (精泉科技)	100	1,030,467	100	986,544
衛斯實業股份有限公司 (衛斯實業)	100	80,588	100	83,463
位璽材料科技股份有限公司 (位璽材料科技)	100	477	100	767
兆強科技股份有限公司 (兆強科技)	26.78	<u>22,761</u>	27.25	<u>22,533</u>
		<u>\$ 2,410,190</u>		<u>2,322,205</u>

- 1.民國一〇一一年度及一〇〇年度採權益法評價之投資收益淨額分別為利益602,044千元及875,595千元。
- 2.本公司投資設立Ways Technical主要係從事海外控股，截至民國一〇一年十二月三十一日止累計投資金額為354,868千元(美金11,250千元)。Ways Technical轉投資揚州位速科技有限公司(揚州位速)，持有股份100%。截至民國一〇一年十二月三十一日揚州位速實收資本額計美金11,000千元，主要經營非金屬製品模具之設計與製造、工程塑料及塑料合金之生產與電子用高科技化學品之生產及技術服務。
- 3.本公司投資設立Ways Holdings作為投資控股公司，截至民國一〇一年十二月三十一日止累計投資Ways Holdings589,592千元(美金18,160千元)。Ways Holdings轉投資東莞位速電子科技有限公司(東莞位速)，持有股份100%。截至民國一〇一年十二月三十一日東莞位速實收資本額計美金14,600千元，主要經營生產和銷售手機面板、模具、塑膠製品、五金製品及電子零組件。
- 4.本公司為深化產業上下游垂直整合之優勢，與精泉科技進行策略聯盟並簽訂股份交換合作契約書受讓精泉科技股份。民國一〇〇年度增加投資精泉科技185,485千元，截至民國一〇一年十二月三十一日止，累計投資成本506,298千元，持有股份增加為100%。精泉科技主要從事塑膠製品之製造及加工。
- 5.本公司截至民國一〇一年十二月三十一日止累計投資衛斯實業21,000千元，持有股份100%。衛斯實業主要從事日常用品、水器材料、塑膠用品及塗料之製造加工。

## 位速科技股份有限公司財務報表附註(續)

6. 本公司截至民國一〇一年十二月三十一日止累計投資位璽材料科技1,000千元，持有股份100%。位璽材料科技主要從事漆料、塗料及其他化學製品之批發。
7. 本公司民國一〇〇年十一月投資兆強科技24,400千元，持有其股份為27.66%，兆強科技於民國一〇一年十月及一〇〇年十二月辦理員工紅利轉增資，致持股比率降為26.78%。兆強科技主要從事機械設備、模具製造及批發。
8. 本公司民國一〇一年及一〇〇年度獲配精泉科技現金股利分別為465,770千元及70,500千元，款項已全數收回。
9. 本公司民國一〇一年及一〇〇年度獲配兆強科技現金股利分別為1,763千元及1,830千元，款項已全數收回。
10. 本公司民國一〇一年度長期股權投資內容請另參見附註十一。
- (六) 退休金

本公司分別以民國一〇一年及一〇〇年十二月三十一日為衡量日就確定給付退休金完成精算，依據精算報告，有關之基金提撥狀況與帳載應計退休金負債調節如下：

	<b>101.12.31</b>	<b>100.12.31</b>
給付義務：		
既得給付義務	\$ -	-
非既得給付義務	(2,731)	(2,174)
累積給付義務	(2,731)	(2,174)
未來薪資增加之影響數	(1,042)	(832)
預計給付義務	(3,773)	(3,006)
退休基金資產公平價值	5,415	4,995
提撥狀況	1,642	1,989
未認列退休金利益	364	(275)
預付退休金	<b>\$ 2,006</b>	<b>1,714</b>

淨退休金成本組成項目如下：

	<b>101年度</b>	<b>100年度</b>
服務成本	\$ 120	858
利息成本	60	38
退休金資產實際報酬	(50)	(58)
攤銷數	(52)	(26)
確定給付之退休金成本	78	812
確定提撥之退休金成本	8,993	9,460
	<b>\$ 9,071</b>	<b>10,272</b>

## 位速科技股份有限公司財務報表附註(續)

本公司採用之精算假設如下：

	<b>101.12.31</b>	<b>100.12.31</b>
折 現 率	1.75 %	2.00 %
未來薪資水準增加率	1.50 %	1.50 %
退休金資產預期報酬率	1.75 %	2.00 %

截至民國一〇一年及一〇〇年十二月三十一日止，本公司並無符合退休要件之員工。

### (七)股東權益

#### 1.股本及增資案

本公司為擴大營運規模，提高未來競爭力，於民國九十七年三月三日股東臨時會決議提高額定股本為1,200,000千元，並辦理私募有價證券，每股以70.2元溢價發行新股20,041千股，計募得1,406,877千元，增資基準日為民國九十七年三月二十七日，該增資案業已辦妥法定登記程序。私募之有價證券依證券交易法第四十三條之八規定，原則上須於交付日起滿三年始得轉讓，該私募之有價證券已於民國一〇〇年六月二十七日申報補辦公開發行並於民國一〇〇年七月六日申報生效。

本公司於民國一〇〇年六月二十四日股東常會決議每股配發現金股利0.73元，計67,771千元。

本公司於民國一〇一年六月二十八日股東常會決議每股配發現金股利4.5元，計417,770千元。

截至民國一〇一年及一〇〇年十二月三十一日止，本公司額定股本均為1,200,000千元，每股面額均為10元。

#### 2.庫藏股票

本公司之子公司精泉科技因成為本公司之子公司前持有本公司股票列為庫藏股之成本為56,169千元(1,074千股)。民國一〇〇年度精泉科技出售本公司股票350千股，售價為24,728千元，出售利益19,410千元，本公司依持股比例認列出售股票利益帳列資本公積一庫藏股票交易14,653千元。截至民國一〇一年及一〇〇年十二月三十一日，精泉科技因持有本公司股票列為庫藏股之股數及金額分別列示如下：

	<b>101.12.31</b>		<b>100.12.31</b>	
	股數(千股)	金 額	股數(千股)	金 額
精泉科技	1,076	\$ 56,294	1,076	56,294
市 價		\$ 88,585		101,178

## 位速科技股份有限公司財務報表附註(續)

### 3. 資本公積

依公司法規定，資本公積需優先填補虧損後始得以已實現之資本公積轉作資本或發放現金股利。前項所稱之已實現資本公積，包括超過票面金額發行股票所得之溢額及受領贈與之所得。另，依發行人募集與發行有價證券處理準則規定，依公司法規定可撥充資本之資本公積，每年撥充之合計金額不得超過實收資本額百分之十。其中以發行股票溢價轉入之資本公積撥充資本者，應俟產生該次資本公積經主管機關核准登記後之次一年度，始得將該次轉入之資本公積撥充資本。

民國九十九年度精泉科技因轉讓庫藏股予員工產生資本公積變動數12,202千元，本公司依持股比例調整認列8,553千元，帳列資本公積—庫藏股票交易及兆強科技員工紅利轉增資本。本公司未依持股比例變動調整認列72千元，帳列資本公積其他，合計8,625千元，係依財務會計準則公報規定認列，不屬於公司法第二四一條規定之資本公積，依法不得辦理轉增資。

### 4. 法定盈餘公積

依公司法規定，公司應就稅後純益提撥百分之十為法定盈餘公積，直至與資本總額相等為止。公司無虧損時，得經股東會決議，以法定盈餘公積發給新股或現金，惟以該項公積超過實收資本額百分之二十五之部分為限。

### 5. 盈餘分配之限制

本公司產業之生命週期正處於成長期，為配合公司長期資本規劃，以求永續經營、穩定成長，本公司股利政策將依公司未來之資本支出預算及資金需求情形，並考量現金流量之需求。分配股利時，股票股利發放比率為配發股利總額之百分之六十至百分之百，現金股利為配發股利總額之零至百分之四十，分派之比率視實際獲利及資金狀況，經股東會決議調整之。

本公司年度總決算如有盈餘，應先提繳稅款，彌補以往虧損，次提百分之十為法定盈餘公積，並扣除主管機關規定應提列之特別盈餘公積後，就其餘額之至少百分之五十以上，按下列規定分派之：

- (1) 員工紅利不高於百分之十五，且不得為零。
- (2) 董監酬勞不高於百分之三。
- (3) 餘額除得保留部份盈餘不予分配外，由董事會擬具分派案，提股東會同意後分配之。

依公司法規定，法定盈餘公積於累積達實收資本額前，除供彌補虧損外，不得使用之。但此項公積之提列已達實收資本百分之五十時，得以股東會決議，於其不超過半數之範圍內轉作股本。

## 位速科技股份有限公司財務報表附註(續)

本公司於編製期中財務報表時，估列依公司法及本公司章程規定應分配之董事、監察人酬勞及員工紅利，係以截至民國一〇一年及一〇〇年十二月三十一日止稅後淨利扣除10%法定盈餘公積後淨額，乘上本公司管理階層擬議之員工紅利及董監酬勞分配比例計算，民國一〇一年度及一〇〇年度估列員工紅利分別為5,600千元及26,256千元，估列董監酬勞分別為12,000千元及1,651千元。若員工紅利以股票配發，其股數計算基礎係依據股東會決議前一日之收盤價並考量除權除息之影響。惟若嗣後股東會決議實際配發金額與估列數有差異時，則視為會計估計變動，列為盈餘分配年度之損益。

6. 本公司民國一〇〇年六月二十四日股東常會決議民國九十九年度盈餘分配，實際配發情形與本公司董事會決議及財務報告預估數並無差異。分派之員工紅利金額為100千元。本公司民國一〇一年六月二十八日股東會決議民國一〇〇年度盈餘分配情形與本公司董事會決議及實際配發情形並無差異，其與本公司財務報告由管理階層擬議估列金額差異如下：

	100年度		
	股東會決議	財務報告	差異數
	配發情形	認列之金額	
員工紅利—現金	\$ 17,907	26,256	8,349
董事及董監酬勞	10,000	1,651	(8,349)
	\$ 27,907	27,907	-

本公司民國一〇〇年度員工紅利及董監酬勞實際配發情形與財務報告認列金額之差異數淨額為0元，並無損益影響數。

本公司民國一〇一年度員工紅利及董監酬勞分派數尚待本公司董事會擬議及股東會決議，相關資訊可俟本公司民國一〇一年度盈餘結算及相關會議召開後，於公開資訊觀測站等管道查詢。

### (八)所得稅

1. 本公司增資擴展符合促進產業升級條例之租稅優惠得就新增所得享受五年免徵營利事業所得稅，明細如下：

增資年度	免稅產品	租稅減免方式	免稅期間
98年盈餘增資	22塑膠製品及25金屬製品表面處理	五年免徵營利事業所得稅	100.1.1~105.1.1

位速科技股份有限公司財務報表附註(續)

2.本公司所得稅費用組成如下：

	<u>101年度</u>	<u>100年度</u>
當期所得稅費用	\$ 13,053	954
未分配盈餘加徵10%	35,471	-
使用投資抵減數	<u>(12,219)</u>	<u>-</u>
	<u>36,305</u>	<u>954</u>
遞延所得稅費用(利益)：		
投資抵減減少(增加)	21,981	(8,055)
採權益法認列之國外投資利益	17,168	55,444
存貨跌價及呆滯損失增加	(4,930)	(4,573)
國外投資損失準備減少	(18,353)	-
備抵評價減少	(9,000)	(3,000)
其他	<u>(2,860)</u>	<u>5,075</u>
	<u>4,006</u>	<u>44,891</u>
所得稅費用	<u><u>\$ 40,311</u></u>	<u><u>45,845</u></u>

3.本公司民國一〇一一年度及一〇〇年度依稅率百分之十七估計營利事業所得稅，並依「所得基本稅額條例」計算基本稅額。損益表中所列稅前淨利依規定稅率計算之所得稅與所得稅費用之差異調節如下：

	<u>101年度</u>	<u>100年度</u>
稅前淨利依法定稅率計算之所得稅費用	\$ 84,965	149,582
依權益法認列國內投資利益淨額	(85,917)	(93,408)
未分配盈餘加徵10%	35,471	-
投資抵減本期增加數	-	(8,055)
備抵評價減少數	(9,000)	(3,000)
所得稅估計差異及其他	<u>14,792</u>	<u>726</u>
所得稅費用	<u><u>\$ 40,311</u></u>	<u><u>45,845</u></u>



位速科技股份有限公司財務報表附註(續)

4.本公司遞延所得稅資產(負債)之主要內容如下：

	<u>101.12.31</u>	<u>100.12.31</u>
遞延所得稅資產：		
投資抵減	\$ -	21,981
存貨跌價損失	12,580	7,650
其他	<u>780</u>	<u>732</u>
	13,360	30,363
減：備抵評價	<u>(6,000)</u>	<u>(15,000)</u>
	<u>7,360</u>	<u>15,363</u>
遞延所得稅負債：		
累積換算調整數	(1,207)	(9,648)
採權益法認列之國外投資利益淨額	(56,341)	(39,173)
國外投資損失準備	(4,112)	(22,465)
其他	<u>(490)</u>	<u>(3,302)</u>
	<u>(62,150)</u>	<u>(74,588)</u>
遞延所得稅負債淨額	<u>\$ (54,790)</u>	<u>(59,225)</u>
遞延所得稅資產淨額—流動	\$ 6,870	893
遞延所得稅負債淨額—非流動	<u>(61,660)</u>	<u>(60,118)</u>
	<u>\$ (54,790)</u>	<u>(59,225)</u>

5.本公司營利事業所得稅結算申報業經稽徵機關核定至民國九十九年度。

6.兩稅合一相關資訊

	<u>101.12.31</u>	<u>100.12.31</u>
未分配盈餘均屬民國八十七年度以後	<u>\$ 814,245</u>	<u>834,106</u>
可扣抵稅額帳戶餘額	<u>\$ 140,987</u>	<u>47,903</u>
	<u>101年度</u>	<u>100年度</u>
盈餘分配予居住者之稅額扣抵比率	<u>21.48%(預計)</u>	<u>6.33%(實際)</u>

位速科技股份有限公司財務報表附註(續)

(九)每股盈餘

本公司民國一〇一年度及一〇〇年度每股盈餘計算如下：

	101年度		100年度	
	稅前	稅後	稅前	稅後
基本每股盈餘：				
本期淨利	\$ 499,793	459,482	879,895	834,050
加權平均流通在外股數(千股)	91,761	91,761	91,761	91,761
基本每股盈餘(元)	\$ 5.45	5.01	9.59	9.09
稀釋每股盈餘：				
計算稀釋每股盈餘之本期淨利	\$ 499,793	459,482	879,895	834,050
加權平均流通在外股數	91,761	91,761	91,761	91,761
尚未經股東會決議且得採股票 發放之員工分紅	68	68	279	279
計算稀釋每股純益之加權 平均流通在外股數(千股)	91,829	91,829	92,040	92,040
稀釋每股盈餘(元)	\$ 5.44	5.00	9.56	9.06

(十)金融商品相關資訊

1. 公平價值之資訊

本公司並未投資衍生性金融商品。民國一〇一年及一〇〇年十二月三十一日，本公司非衍生性金融商品除到期日甚近係以資產負債表日帳面價值估計其公平價值者外，其公平價值資訊如下：

	101.12.31		100.12.31	
	帳面價值	公平價值	帳面價值	公平價值
金融資產：				
以成本衡量之金融資產—				
非流動	\$ 60,250	不適用	650	不適用

2. 本公司估計金融商品公平價值所使用之方法及假設如下：

- (1) 流動金融商品以其在資產負債表上之帳面價值估計其公平價值，因為此類商品到期日甚近，其帳面價值應屬估計公平價值之合理基礎。此方法應用於現金及銀行存款、應收/應付票據及帳款(含關係人)、其他金融資產—流動、應付費用及其他應付款等。
- (2) 金融資產如有活絡市場公開報價時，則以此市場價格為公平價值。若無市場價格可供參考時，則採用評價方法估計，其所使用之估計與假設係參考金融機構報價使用之資訊。
- (3) 以成本衡量之金融資產屬投資於非上市櫃公司股票，並無市價可循，故實務上無法估計其公平價值。

## 位速科技股份有限公司財務報表附註(續)

3.本公司以活絡市場公開報價及以評價方法估計之金融資產及金融負債之公平價值明細如下：

	<u>101.12.31</u>		<u>100.12.31</u>	
	<u>公開報價 決定之金額</u>	<u>採評價方式 估計之金額</u>	<u>公開報價 決定之金額</u>	<u>採評價方式 估計之金額</u>
金融資產：				
現金及銀行存款	\$ 751,591	-	567,733	-
應收票據及帳款(含關係人)	-	1,162,076	-	984,495
其他金融資產—流動	-	5,049	-	1,771
應收關係人款	-	6,933	-	12,550
金融負債：				
應付票據及帳款(含關係人)	-	928,398	-	488,636
應付費用及其他應付款	-	390,642	-	258,816

本公司民國一〇一年度及一〇〇年度均無因以評價方法估計之公平價值變動而認列為當期損益之金額。

### 4.財務風險資訊

#### (1)信用風險

本公司主要的潛在信用風險係源自於現金及銀行存款及應收帳款之金融商品。本公司之現金及銀行存款存放於信用良好之銀行，不致產生重大信用風險。本公司營業收入佔10%以上客戶之銷售金額於民國一〇一年度及一〇〇年度分別佔本公司銷售收入88%及77%。為降低信用風險，本公司定期持續評估主要客戶財務狀況及其應收帳款之回收可能性，以降低蒙受重大信用風險之損失，並已評估提列適當之備抵呆帳。

#### (2)流動性風險

本公司之資本及營運資金足以支應履行所有合約義務，故未有因無法籌措資金以履行合約義務之流動性風險。

## 五、關係人交易

### (一)關係人之名稱及關係

<u>關係人名稱</u>	<u>與本公司之關係</u>
Ways Technical及其中國大陸子公司	本公司之子公司
Ways Holdings及其中國大陸子公司	"
衛斯實業	"
位璽材料科技	"
精泉科技股份有限公司(精泉科技)	"
張呂琦	精泉科技董事長之配偶
鍾麗珠	精泉科技董事長

位速科技股份有限公司財務報表附註(續)

<u>關係人名稱</u>	<u>與本公司之關係</u>
深圳富泰宏精密工業有限公司(深圳富泰宏)	本公司法人董事之聯屬公司
富士康精密電子(太原)有限公司(富士康(太原))	"
富士康精密電子(廊坊)有限公司(富士康(廊坊))	"
富士康(香港)有限公司(富士康(香港))	"
宏訊電子工業(杭州)有限公司(宏訊(杭州))	"
鴻海精密工業股份有限公司(鴻海)	"
吉思通訊股份有限公司(吉思通訊)	"
奇美通訊股份有限公司(奇美)	"
位吉股份有限公司(位吉)	民國一〇一年四月三十日前為本公司法人董事之聯屬公司，民國一〇一年四月三十日以後為精泉科技採權益法評價之合資公司
兆強科技	本公司採權益法評價之被投資公司
Wiseways	本公司之孫公司
全體董事、監察人、總經理及副總經理	本公司主要管理階層

(二)與關係人之間之重大交易事項

1.營業收入

	<u>101年度</u>		<u>100年度</u>	
	<u>金額</u>	<u>佔營業收入淨額%</u>	<u>金額</u>	<u>佔營業收入淨額%</u>
精泉科技	\$ 1,480,601	88	937,392	66
Ways Technical及其中國				
大陸子公司	76,511	5	162,315	11
富士康(廊坊)	2,513	-	20,526	1
其他	<u>7,236</u>	<u>-</u>	<u>3,595</u>	<u>1</u>
	<u>\$ 1,566,861</u>	<u>93</u>	<u>1,123,828</u>	<u>79</u>

本公司對關係人之銷貨及提供之加工價格及授信條件與一般客戶無顯著差異。授信期間為90天至次月結95天。截至民國一〇一年及一〇〇年十二月三十一日止，本公司因上述交易分別產生之未實現銷貨毛利(損)分別為損失2,500千元及利益2,600千元，分別帳列遞延借項(存出保證金及其他)及遞延貸項(遞延所得稅負債及其他)項下。

位速科技股份有限公司財務報表附註(續)

2. 進 貨

	101年度		100年度	
	金 額	佔本公 司進貨 淨額%	金 額	佔本公 司進貨 淨額%
衛斯實業	\$ 50,310	4	69,207	12
精泉科技	101,975	9	48,744	8
吉思通訊	-	-	17,038	3
其 他	556	-	794	-
	<u>\$ 152,841</u>	<u>13</u>	<u>135,783</u>	<u>23</u>

本公司向關係人進貨價格及付款條件與一般供應商無顯著差異，進貨付款條件為月結60天至次月結95天。另，本公司對精泉科技進貨金額係已銷除精泉科技供料予本公司加工之金額。

3. 成本及費用支出

	主要項目	101年度	100年度
		金 額	金 額
精泉科技	租金支出及購買耗材等	\$ 10,772	14,148
衛斯實業	人力支援費用及其他	3,894	3,394
其 他	測試費用及其他	608	76
		<u>\$ 15,274</u>	<u>17,618</u>

本公司向精泉科技承租廠房及設備，租金依合約規定按月支付，有關租金之訂定係參照鄰近地區市場行情並議價決定。

4. 其他收入

	主要項目	101年度	100年度
		金 額	金 額
精泉科技	董監酬勞、人力支援服務收入及其他	\$ 13,823	8,829
位 吉	人力支援服務收入及其他	5,435	-
其 他	租金收入、打樣收入及其他	2,047	2,260
		<u>\$ 21,305</u>	<u>11,089</u>

本公司將部份辦公樓層分租予關係人，租金依合約規定按月收取，有關租金之訂定係參照鄰近地區市場行情並議價決定。

5. 財產交易

本公司民國一〇〇年度向關係人購入固定資產之情形如下：

交易對象	標的物	購買價款
		100年度
精泉科技	模具設備	<u>\$ 180</u>

位速科技股份有限公司財務報表附註(續)

本公司民國一〇一年度及一〇〇年度出售固定資產予關係人之情形如下：

101年度				
交易對象	標的物	帳面價值	出售價款	出售利益
精泉科技	模具及運輸設備	\$ 3,222	4,533	1,311
位 吉	機器及辦公設備等	12,230	20,446	8,216
		<u>\$ 15,452</u>	<u>24,979</u>	<u>9,527</u>
100年度				
交易對象	標的物	帳面價值	出售價款	出售利益
富士康(國際)	模具設備	\$ 180	243	63
精泉科技	模具設備	895	1,387	492
		<u>\$ 1,075</u>	<u>1,630</u>	<u>555</u>

6.代收代付

本公司民國一〇一年度及一〇〇年度代Ways Technical及其中國大陸子公司、Ways Holdings及其中國大陸子公司、衛斯實業、位吉及精泉科技支付設備款、薪資、模具及工廠設立等各項費用產生應收款項。

7.現金股利

本公司民國一〇一年及一〇〇年度分別獲配精泉科技現金股利465,770千元及70,500千元，截至民國一〇一年及一〇〇年十二月三十一日止，款項已全數收回。

8.應收付關係人款項

本公司因上述交易產生之應收付關係人款項明細如下：

	101.12.31		100.12.31	
	金額	佔期末 餘額%	金額	佔期末 餘額%
應收票據及帳款：				
精泉科技	\$ 1,077,603	93	765,819	78
Ways Technical及其中國 大陸子公司	51,612	4	117,264	12
其 他	7,350	-	5,904	-
減：備抵銷貨折讓	(4,236)	-	(601)	-
	<u>\$ 1,132,329</u>	<u>97</u>	<u>888,386</u>	<u>90</u>

位速科技股份有限公司財務報表附註(續)

	101.12.31		100.12.31	
	金額	佔期末 餘額%	金額	佔期末 餘額%
其他應收關係人款：				
Ways Technical及其中國 大陸子公司	\$ -	-	4,160	29
Ways Holdings及其中國 大陸子公司	3,343	28	4,789	34
精泉科技	3,571	30	3,581	25
其 他	19	-	20	-
	<u>\$ 6,933</u>	<u>58</u>	<u>12,550</u>	<u>88</u>
應付票據及帳款：				
精泉科技	\$ 279,158	30	139,814	29
衛斯實業	30,219	3	10,997	2
其 他	544	-	-	-
	<u>\$ 309,921</u>	<u>33</u>	<u>150,811</u>	<u>31</u>
其他應付關係人款：				
其 他	\$ 949	-	1,456	-

9. 股權交易

本公司民國一〇〇年度參考本公司每股市價及與精泉科技之換股比例並評估精泉科技之營運狀況及業務發展設定交易價格，向關係人購入精泉科技股份，明細如下：

	100年度	
	金額	股數(千股)
張呂琦	\$ 103,587	3,217
鍾麗珠	81,898	2,544
	<u>\$ 185,485</u>	<u>5,761</u>

本公司民國一〇〇年度購入精泉科技股份價款為185,485千元，業已全數支付。

10. 主要管理階層薪酬總額

本公司民國一〇一年度及一〇〇年度給付董事、監察人、總經理及副總經理等主要管理階層薪酬總額如下：

	101年度	100年度
薪 資	\$ 14,829	12,736
獎金及特支費	2,270	2,000
員工紅利	1,500	700

## 位速科技股份有限公司財務報表附註(續)

上述金額包含董監酬勞及員工紅利估列數，詳細估列方式請詳「股東權益」項下之說明。

六、抵質押之資產：無。

七、重大承諾事項及或有事項

本公司基於營運需要簽訂楊梅廠營業租賃合約，租期至民國一〇六年屆滿。未來年度應付租金明細如下：

期 間	金 額
102.01.01~102.12.31	\$ 10,442
103.01.01~103.12.31	10,442
104.01.01~104.12.31	10,442
105.01.01~105.12.31	10,442
106.01.01~106.07.31	6,093
	\$ 47,861

八、重大之災害損失：無。

九、重大之期後事項

(一)本公司民國一〇二年一月二十五日董事會決議投入美金1,500萬元，透過Ways Technical轉投資薩摩亞精泉後投資設立位速電子科技(昆山)有限公司，持股100%，從事手機面板、模具、塑膠製品、五金製品及電子零組件生產和銷售，截至民國一〇二年三月二十二日止，尚未投入資金。

(二)本公司民國一〇二年一月二十五日董事會決議，擬透過Ways Technical投資昆山安力位科技有限公司美金400萬元，該公司主要業務為CNC切削加工及其相關之其他業務，截至民國一〇二年三月二十二日止，尚未投入資金。

十、其 他

(一)國外投資損失準備

本公司依促進產業升級條例之規定，自民國九十三年度起，就目的事業主管機關核准之國外投資總額之20%範圍內，提列國外投資損失準備，並認列當期費用。若提列五年內無實際投資損失發生時，應將提列之準備轉作第五年度收益。由於此項準備之提列及迴轉不符合一般公認會計原則，於編製財務報表時已分別將帳上提列之損失金額與累積之準備金額予以沖銷，惟此項調整並未入帳，致民國一〇一年度及一〇〇年度帳載之淨利及未分配盈餘分別較財務報表金額增加(減少)如下：

	101年度	100年度
本期淨利	\$ 107,962	-
期末未分配盈餘	(24,188)	(132,150)



位速科技股份有限公司財務報表附註(續)

(二)用人、折舊及攤銷費用之功能別彙總

性質別	功能別	101年度			100年度		
		屬於營業成本者	屬於營業費用者	合計	屬於營業成本者	屬於營業費用者	合計
用人費用							
薪資費用		263,938	48,694	312,632	251,014	171,670	422,684
勞健保費用		17,500	4,346	21,846	15,709	4,486	20,195
退休金費用		6,480	2,591	9,071	6,724	3,548	10,272
其他用人費用		10,093	2,509	12,602	6,417	749	7,166
折舊費用		54,268	9,441	63,709	46,663	17,220	63,883
攤銷費用		-	2,960	2,960	4	3,296	3,300

(三)本公司具重大影響之外幣金融資產資訊如下：

單位：外幣/新台幣千元

	101.12.31			100.12.31		
	外幣	匯率	新台幣	外幣	匯率	新台幣
金融資產						
貨幣性項目						
美金	\$ 44,787	29.04	1,300,614	34,067	30.275	1,031,389
採權益法之長期股權投資						
美金	43,936	29.04	1,275,897	40,591	30.275	1,228,898
金融負債						
貨幣性項目						
美金	33,124	29.04	961,914	15,934	30.275	482,396

(四)重分類

民國一〇〇年度財務報表中若干金額為配合民國一〇一年度財務報表之表達，已作適當重分類，該重分類對財務報表之表達並無重大影響。

十一、附註揭露事項

(一)重大交易事項相關資訊

1. 資金貸與他人：無。
2. 為他人背書保證：無。

## 位速科技股份有限公司財務報表附註(續)

### 3. 期末持有有價證券情形：

股數單位：千股

持有之公司	有價證券種類及名稱	與有價證券發行人之關係	帳列科目	期 末				備註
				股數	帳面金額	持股比例	股權淨值	
本公司	Ways Technical	本公司之子公司	採權益法之長期股權投資	11,250	555,571	100	550,577	註
"	Ways Holdings	"	"	18,160	720,326	100	721,983	"
"	精泉科技	"	"	23,500	1,030,467	100	1,197,894	"
"	衛斯實業	"	"	8,049	80,588	100	87,058	"
"	位聖材料科技	"	"	100	477	100	477	"
"	兆強科技	採權益法評價之被投資公司	"	1,733	22,761	26.78	22,443	註
	合 計				<u>2,410,190</u>			
"	大園聯合水處理	-	以成本衡量之金融資產－非流動	110	-	1.58	-	
"	Anli	-	"	2,140	59,600	6.29	-	
"	稼旺科技	-	"	158	650	13.86	-	

註：帳面金額與淨值差異數係投資折溢價、未實現銷貨毛利及子公司持有母公司股票列為庫藏股等。

4. 累積買進或賣出同一有價證券之金額達新台幣一億元或實收資本額百分之二十以上：無。

5. 取得不動產之金額達新台幣一億元或實收資本額百分之二十以上者：無。

6. 處分不動產之金額達新台幣一億元或實收資本額百分之二十以上者：無。

7. 與關係人進、銷貨之金額達新台幣一億元或實收資本額百分之二十以上者：

進(銷)貨之公司	交易對象	關係	交 易 情 形				交易條件與一般交易不同之情形及原因		應收(付)票據、帳款		備註
			進(銷)貨	金額	佔總進(銷)貨之比率	授信期間	單價	授信期間	餘額	佔總應收(付)票據、帳款之比率	
本公司	精泉科技	子公司	銷貨	1,480,601	(88)%	次月結95天	與一般客戶無顯著差異	與一般客戶無顯著差異	1,077,603	93%	
"	"	"	進貨	101,975	9%	"	"	"	(279,158)	(30)%	

8. 應收關係人款項達新台幣一億元或實收資本額百分之二十以上者：

帳列應收款項之公司	交易對象	關係	應收關係人款項餘額	週轉率	逾期應收關係人款項		應收關係人款項期後收回金額	提列備抵呆帳金額
					金額	處理方式		
本公司	精泉科技	子公司	1,077,603	1.61	-	-	420,690 (註)	-

註：係截至民國一〇二年三月二十二日之資料。

9. 從事衍生性商品交易：無。

位速科技股份有限公司財務報表附註(續)

(二)轉投資事業相關資訊

1.本公司對其具有重大影響力之被投資公司基本資訊：

股數單位：千股 美元單位：千美元

投資公司名稱	被投資公司名稱	所在地區	主要營業項目	原始投資金額		期末持有			被投資公司本期(損)益	本期認列之投資(損)益	備註
				本期期末	上期期末	股數	比率	帳面金額			
本公司	Ways Technical	薩摩亞群島	轉投資業務	354,868 (USD11,250)	354,868 (USD11,250)	11,250	100%	555,571	85,324	90,457	子公司
"	Ways Holdings	香港	轉投資業務	589,592 (USD18,160)	589,592 (USD18,160)	18,160	100%	720,326	7,846	6,195	子公司
"	精泉科技	中華民國	從事工業用塑膠製品製造業、光學儀器製造業	506,298	506,298	23,500	100%	1,030,467	507,015	506,631	子公司
"	衛斯實業	中華民國	從事日常用品、水器材料、塗料及塑膠用品之製造加工	21,000	21,000	8,049	100%	80,588	(993)	(2,868)	子公司
"	位盟材料科技	中華民國	從事漆料、塗料及其他化學製品之批發	1,000	1,000	100	100%	477	(290)	(290)	子公司
"	兆強科技	中華民國	從事機械設備、模具製造及批發	24,400	24,400	1,733	26.78%	22,761	7,063	1,919	
Ways Technical	揚州位速	中國	從事非金屬製品之設計與製造、工程塑料及塑合金之生產與電子用高科技化學品之生產及技術服務	USD11,000	USD11,000	-	100%	USD 7,979	USD (893)	USD (893)	孫公司
Ways Holdings	東莞位速	中國	從事生產和銷售手機面板、模具、塑膠製品、五金製品及電子零組件	USD14,600	USD14,600	-	100%	USD22,690	USD 624	USD 624	孫公司
精泉科技	MEGA-POWER Precision Industrial Corp.(薩摩亞精泉)	薩摩亞群島	控股公司	USD 4,000	USD 1,700	4,000	100%	USD 4,034	USD 29	USD 29	孫公司
"	位吉	中華民國	通信機械器材製造及銷售業務	121,000	-	12,100	50%	108,730	30,892	(12,270)	-
薩摩亞精泉	上海竹之嘉電子科技有限公司	中國	3C五金沖壓零配件	USD 3,000	-	-	30%	USD 3,146	USD 356	USD 107	-
衛斯實業	Wiseways International Corp.	美國	銷售智慧型手機與平板電腦相關配件	USD 300	-	300	100%	2,005	USD (231)	USD (231)	孫公司

(1)資金貸與他人：無。

(2)為他人背書保證：無。

(3)期末持有有價證券情形：

股數單位：千股/千元  
美元單位：千美元

持有之公司	有價證券種類及名稱	與有價證券發行人之關係	帳列科目	期末				備註
				股數	帳面金額	持股比率	市價	
Ways Technical	揚州位速	子公司	採權益法之長期股權投資	-	USD 7,979	100%	不適用	
Ways Holdings	東莞位速	子公司	"	-	USD 22,690	100%	"	
精泉科技	位速科技	母公司	備供出售金融資產—非流動	1,076	88,585	1%	88,585	
"	薩摩亞精泉	子公司	採權益法之長期股權投資	4,000	USD 4,034	100%	不適用	
"	位吉	合資投資	"	12,100	108,730	50%	"	
"	Anli	無	以成本衡量之金融資產—非流動	2,140	59,600	6.29%	"	
薩摩亞精泉	上海竹之嘉電子科技有限公司	採權益法評價之被投資公司	採權益法之長期股權投資	-	USD 3,146	30%	不適用	
衛斯實業	Wiseways International Corp.	子公司	"	300	2,005	100%	"	

位速科技股份有限公司財務報表附註(續)

(4) 累積買進或賣出同一有價證券之金額達新台幣一億元或實收資本額百分之二十以上：

單位：千元/千股

買、賣之公司	有價證券種類及名稱	帳列科目	交易對象	關係	期 初		買 入		賣 出				其他(註)	期 末	
					股數	金額	股數	金額	股數	售價	帳面成本	處分損益		金額	股數
精泉科技	位吉	採權益法之長期股權投資	位吉	合資投資	-	-	12,100	121,000	-	-	-	-	(12,270)	12,100	108,730

註：權益法認列之投資損失12,270千元。

- (5) 取得不動產之金額達新台幣一億元或實收資本額百分之二十以上者：無。  
 (6) 處分不動產之金額達新台幣一億元或實收資本額百分之二十以上者：無。  
 (7) 與關係人進、銷貨之金額達新台幣一億元或實收資本額百分之二十以上者：

進(銷)貨之公司	交易對象	關係	交 易 情 形				交易條件與一般交易不同之情形及原因		應收(付)票據、帳款		備註
			進(銷)貨	金額	佔總進(銷)貨之比率	授信期間	單 價	授信期間	餘 額	佔總應收(付)票據、帳款之比率	
精泉	位速科技	母公司	進貨	1,480,601	38.22 %	次月結95天	與一般供應商無顯著差異	與一般供應商無顯著差異	(1,077,603)	(37.67) %	
"	"	"	銷貨	(101,975)	1.97 %	"	"	"	279,158	9.82 %	
Ways Technical	東莞位速	聯屬公司	進貨	USD 23,575	79.50 %	次月結90天	"	"	JSD (10,817)	(80.11) %	
東莞位速	Ways Technical	"	銷貨	RMB (148,834)	(78.89) %	"	"	"	MB 67,988	94.57 %	
Ways Technical	東莞位速	"	銷貨	USD (6,204)	(18.30) %	"	"	"	JSD 2,753	18.39 %	
東莞位速	Ways Technical	"	進貨	RMB 39,182	36.85 %	"	"	"	MB (17,308)	(33.01) %	
精泉	Ways Technical	"	進貨	378,858	9.78 %	次月結95天	"	"	(273,987)	(9.58) %	
Ways Technical	精泉	"	銷貨	USD (12,890)	(38.02) %	"	"	"	JSD 9,435	63.03 %	
精泉	位吉	"	進貨	150,303	3.88 %	次月結76天	"	"	(56,556)	1.98 %	
位吉	精泉	"	銷貨	(150,303)	(99.00) %	"	"	"	56,556	99.21 %	

(8) 應收關係人款項達新台幣一億元或實收資本額百分之二十以上者：

帳列應收款項之公司	交易對象	關係	應收關係人款項餘額	週轉率	逾期應收關係人款項		應收關係人款項期後收回金額	提列備抵呆帳金額
					金額	處理方式		
精泉	位速	母公司	279,158	1.85	-	-	272,288	-
東莞位速	Ways Technical	聯屬公司	RMB67,988千元	1.47	-	-	RMB52,512千元(註)	-
Ways Technical	精泉	"	USD 9,435千元	2.14	-	-	USD2,392千元(註)	-

註：係截至民國一〇二年三月二十二日之資料。

(9) 從事衍生性商品交易：無。

## 位速科技股份有限公司財務報表附註(續)

### (三)大陸投資資訊

1.投資概況：本公司民國一〇一年度對大陸投資概況如下：

美元單位：千美元

大陸被投資 公司名稱	主要營業項目	實收資本額	投資 方式	本期匯出或收 回投資金額		本期期末自 台灣匯出累 積投資金額	本公司直接 或間接投資 之持股比例	本期認列投 資損益(註2)	期末投資 帳面價值	截至本期 止已匯回 投資收益
				本期期初自 台灣匯出累 積投資金額	匯出 收回					
揚州位速	從事非金屬製品之設計與製造、工程塑料及塑合金之生產與電子用高科技化學品之生產及技術服務	319,440 (USD11,000)	由第三地 投資事業 間接投資	319,440 (USD11,000)	-	319,440 (USD11,000)	100 %	(26,409) (USD (893))	231,710 (USD 7,979)	-
東莞位速	從事生產和銷售手機面板、模具、塑膠製品、五金製品及電子零組件	423,984 (USD14,600)	"	423,984 (USD14,600)	-	423,984 (USD14,600)	100 %	18,454 (USD 624)	658,918 (USD22,690)	-

註1：本表新台幣金額係按資產負債表日匯率換算。

註2：係依據台灣母公司簽證會計師查核之財務報表認列。

本期期末累計自台灣匯出 赴大陸地區投資金額	經濟部投審會核准 投資金額	依經濟部投審會規定 赴大陸地區投資限額
743,424 (USD25,600)	755,040 (USD26,000)	2,134,945

註：本表新台幣金額皆按資產負債表日匯率換算。

2.重大交易事項：揚州位速與東莞位速分別為Ways Technical及Ways Holdings之子公司，相關交易事項請參閱附註五。

### 十二、營運部門資訊：

營運部門資訊請詳民國一〇一年度之合併財務報表。

位速科技股份有限公司  
現金及銀行存款明細表  
民國一〇一年十二月三十一日

單位：新台幣千元

項 目	摘 要	金 額
庫存現金及零用金		\$ 60
支票及活期存款	新台幣存款	539,389
	外幣存款(美金5,368千元) (港幣1,669千元)	162,142
定期存款	新台幣存款(102.05.07到期)	<u>50,000</u>
		<u><u>\$ 751,591</u></u>

註：外幣匯率為美金1元兌換新台幣29.04元，港幣1元兌換新台幣3.747元。

位速科技股份有限公司  
 應收票據及帳款－非關係人明細表  
 民國一〇一年十二月三十一日

單位：新台幣千元

客戶名稱	摘 要	金 額
應收票據：		
駿熠電子科技股份有限公司	//	\$ 124
工元鋼模股份有限公司	//	71
其他(註)	//	<u>533</u>
小 計		<u>728</u>
應收帳款：		
工元鋼模股份有限公司	//	11,129
啟基科技股份有限公司	//	5,065
矽瑪科技股份有限公司	//	3,994
香港商瑞健股份有限公司台灣分公司	//	2,825
駿熠電子科技股份有限公司	//	1,725
其他(註)	//	<u>5,435</u>
小 計		30,173
減：備抵呆帳		(800)
備抵銷貨退回及折讓		<u>(354)</u>
合 計		<u>\$ 29,747</u>

註：各戶餘額均未超過本科目金額5%，不予單獨列示。

位速科技股份有限公司

其他金融資產—流動明細表

民國一〇一年十二月三十一日

單位：新台幣千元

<u>項 目</u>	<u>摘 要</u>	<u>金 額</u>
其他應收款	係應收打樣收入款項及其他等	\$ 3,013
應收退稅款	係應收營業稅退稅款	1,955
應收利息	係應收定期存款利息	<u>81</u>
合 計		<u>\$ 5,049</u>

存貨明細表

<u>項 目</u>	<u>成 本</u>	<u>淨變現價值</u>
商 品	\$ 1,123	1,111
減：備抵跌價損失	<u>(55)</u>	
	1,068	
製 成 品	98,728	59,832
減：備抵跌價損失	<u>(51,868)</u>	
	46,860	
在 製 品	74,162	78,697
減：備抵跌價損失	<u>(12,120)</u>	
	62,042	
原 物 料	52,733	43,282
減：備抵跌價損失	<u>(9,957)</u>	
	42,776	
	<u>\$ 152,746</u>	

註：備抵存貨跌價及呆滯損失係分別以成本與淨變現價值孰低為評價基礎，採個別比較，及就二個月以上未異動之存貨予以評價之結果。



位速科技股份有限公司  
 預付款項及其他流動資產明細表  
 民國一〇一年十二月三十一日

單位：新台幣千元

項 目	摘 要	金 額
遞延所得稅資產淨額—流動		\$ 6,870
預 付 款	主要係預付租金等	991
留抵稅額	營業稅留抵稅款	932
其他(註)		5
合 計		\$ 8,798

註：各戶餘額均未超過本科目金額5%，不予單獨列示。

位遠科技股份有限公司

採權益法之長期股權投資變動明細表

民國一〇一年一月一日至十二月三十一日

單位：新台幣千元  
股數千股

被投資公司	期初餘額		本期增加		依權益法認列之投資損益		其他調整(註)		期末金額		股權淨值	提供擔保或質押情形
	股數	金額	股數	金額	股數	金額	股數	金額	持股比例	金額		
Ways Technical	11,250	\$ 437,055	-	-	90,457	-	-	-	11,250	100%	550,577	無
Ways Holdings	18,160	735,093	-	-	6,195	-	-	-	18,160	100%	741,288	"
精泉科技	23,500	986,544	-	-	506,631	(462,708)	-	-	23,500	100%	1,197,894	"
衛斯實業	4,987	83,463	3,062	-	(2,868)	(7)	-	-	8,049	100%	87,058	"
位璽材料科技	100	767	-	-	(290)	-	-	-	100	100%	477	"
兆強科技股份有限公司	1,469	22,533	264	-	1,919	(1,691)	-	-	1,733	26.78%	22,443	"
小計		2,265,455		-	602,044	(464,406)					2,403,093	
累積換算調整數		56,750		(49,653)	-	-					7,097	
合計		\$2,322,205		(49,653)	602,044	(464,406)					2,410,190	

註：係子公司發放現金股利(467,533)千元、子公司取得本公司現金股利4,843千元、子公司員工紅利轉增資未依持股比例變動72千元及子公司股權淨值變動調整數(1,788)千元。

位遠科技股份有限公司

以成本衡量之金融資產－非流動變動明細表

民國一〇一一年一月一日至十二月三十一日

單位：新台幣千元  
股數千股

項 目	期初餘額		本期增加(註1)		本期減少(註2)		期末餘額		提供擔保及 質押情形
	股 數	金 額	股 數	金 額	股 數	金 額	股 數	金 額	
稼旺科技	158	\$ 650	-	-	-	-	158	650	無
Anli	-	-	2,140	60,000	-	400	2,140	59,600	無
大園聯合水處理	110	-	-	-	-	-	110	-	無
合 計		\$ 650		60,000		400		60,250	

註1：本期增加係本期購買以成本衡量之金融資產。

註2：本期減少係清算股利。

位速科技股份有限公司

固定資產變動明細表

民國一〇一年一月一日至十二月三十一日

單位：新台幣千元

項 目	期初餘額	本期增加	本期減少	本 期 轉入(出)	期末餘額	提 供 擔保情形
成 本：						
土 地	\$ 69,300	-	-	-	69,300	無
建 築 物	116,243	934	-	246	117,423	"
機器設備	350,645	9,910	(1,457)	7,652	366,750	"
模 具	18,106	4,543	(6,482)	3,737	19,904	"
辦公設備	47,673	3,462	(6,109)	2,016	47,042	"
租賃改良	85,834	1,876	(14,923)	4,344	77,131	"
預付設備款	<u>2,273</u>	<u>17,266</u>	<u>-</u>	<u>(17,995)</u>	<u>1,544</u>	"
小 計	<u>690,074</u>	<u>37,991</u>	<u>(28,971)</u>	<u>-</u>	<u>699,094</u>	
累計折舊：						
建 築 物	(15,010)	(3,337)	-	-	(18,347)	
機器設備	(166,690)	(44,612)	201	-	(211,101)	
模 具	(16,995)	(1,111)	30	-	(18,076)	
辦公設備	(30,777)	(5,935)	2,758	-	(33,954)	
租賃改良	<u>(39,818)</u>	<u>(8,714)</u>	<u>7,145</u>	<u>-</u>	<u>(41,387)</u>	
小 計	<u>(269,290)</u>	<u>(63,709)</u>	<u>10,134</u>	<u>-</u>	<u>(322,865)</u>	
合 計	<u>\$ 420,784</u>	<u>(25,718)</u>	<u>(18,837)</u>	<u>-</u>	<u>376,229</u>	

位速科技股份有限公司

無形資產變動明細表

民國一〇一年一月一日至十二月三十一日 單位：新台幣千元

項 目	期初餘額	本期增加	本期攤銷	期末餘額	備 註
電腦軟體成本	\$ 2,266	273	(2,269)	270	按耐用年限三年 期間攤銷

存出保證金及其他明細表

民國一〇一年十二月三十一日

項 目	摘 要	金 額
存出保證金		\$ 3,289
聯屬公司間未實現損失		2,500
預付退休金		2,006
遞延費用	係電力線路及污水排放設備安裝費等	390
合 計		\$ 8,185

註：各戶餘額未超過本科目5%，不予單獨列示。

位速科技股份有限公司  
應付票據及帳款明細表  
民國一〇一年十二月三十一日

單位：新台幣千元

項 目	摘 要	金 額
應付票據：		
大世紀塗料股份有限公司	非關係人營業支出	\$ 44,836
宇鑫精密工業有限公司	"	8,490
其他(註)	"	<u>21,473</u>
小 計		<u>74,799</u>
應付帳款：		
源進實業股份有限公司	"	480,607
其他(註)	"	<u>63,071</u>
小 計		<u>543,678</u>
		<u><u>\$ 618,477</u></u>

註：各戶餘額均未超過本科目金額5%，不予單獨列示。

位速科技股份有限公司  
應付費用及其他應付款明細表  
民國一〇一年十二月三十一日

單位：新台幣千元

項 目	摘 要	金 額
應付費用	主要係應付勞務費、水電費、加工服務費及購買耗材支出等	\$ 197,529
應付薪資及年終獎金		131,011
應付所得稅		33,931
其他(註)	主要係應付設備款、員工紅利及董監酬勞等	<u>28,171</u>
合 計		<u>\$ 390,642</u>

註：各戶餘額均未超過本科目金額5%，不予單獨列示。

其他流動負債明細表

項 目	摘 要	金 額
代收款項	係代收勞、健保費及代扣稅款等	\$ 2,972
其他(註)	係出售模具設備之訂金及貨款等	<u>33</u>
合 計		<u>\$ 3,005</u>

註：各戶餘額均未超過本科目金額5%，不予單獨列示。

位速科技股份有限公司

營業收入淨額明細表

民國一〇一年一月一日至十二月三十一日 單位：新台幣千元

<u>項 目</u>	<u>數 量</u>	<u>金 額</u>
塑膠組件及表面處理	40,984(千片)	\$ 1,624,712
塗料及其他		<u>83,002</u>
營業收入總額		1,707,714
減：銷貨退回及折讓		<u>(27,168)</u>
營業收入淨額		<u><u>\$ 1,680,546</u></u>



位速科技股份有限公司

營業成本明細表

民國一〇一年一月一日至十二月三十一日

單位：新台幣千元

項 目	金 額
直接原料	
期初盤存	\$ 22,846
加：本期進料	218,467
減：期末原料	52,733
原料領用轉列費用科目	22,616
出售原料成本	<u>74,036</u>
原料耗用	91,928
直接人工	216,096
製造費用	<u>487,270</u>
加工製造成本	795,294
期初在製品	17,079
減：期末在製品	74,162
出售在製品成本	<u>5,632</u>
製成品成本	732,579
期初製成品	50,128
減：期末製成品	98,728
製成品領用轉列費用科目	<u>12</u>
加工製造及出售製成品成本	<u>683,967</u>
期初商品	50
加：本期購入商品	908,169
減：期末商品	<u>1,123</u>
買賣銷貨成本	<u>907,096</u>
出售原料成本	74,036
出售在製品成本	5,632
存貨跌價及呆滯損失	29,000
未分攤製造費用	<u>1,702</u>
營業成本	<u><u>\$ 1,701,433</u></u>

位速科技股份有限公司

營業費用明細表

民國一〇一年一月一日至十二月三十一日 單位：新台幣千元

<u>項 目</u>	<u>推銷費用</u>	<u>管理費用</u>	<u>研究發展 費 用</u>
薪資支出	\$ 8,243	28,470	14,572
折 舊	54	6,632	2,755
租金支出	143	6,169	300
勞 務 費	-	7,436	853
其 他(註)	<u>4,040</u>	<u>24,845</u>	<u>7,180</u>
合 計	<u>\$ 12,480</u>	<u>73,552</u>	<u>25,660</u>

註：各戶餘額均未超過本科目金額5%以上，不予單獨列示。

## 聲 明 書

本公司民國一〇一年度（自民國一〇一年一月一日至十二月三十一日止）依「關係企業合併營業報告書關係企業合併財務報表及關係報告書編製準則」應納入編製關係企業合併財務報表之公司與依財務會計準則公報第七號應納入編製母子公司合併財務報表之公司均相同，且關係企業合併財務報表所應揭露相關資訊於前揭母子公司合併財務報表中均已揭露，爰不再另行編製關係企業合併財務報表。

特此聲明

公司名稱：位速科技股份有限



董 事 長：廖世文



日 期：民國一〇二年三月二十二日



安侯建業聯合會計師事務所

KPMG

台北市11049信義路5段7號68樓(台北101大樓)  
68F, TAIPEI 101 TOWER, No. 7, Sec. 5,  
Xinyi Road, Taipei, 11049, Taiwan, R.O.C.

Telephone 電話 + 886 (2) 8101 6666  
Fax 傳真 + 886 (2) 8101 6667  
Internet 網址 www.kpmg.com.tw

會計師查核報告

位速科技股份有限公司董事會 公鑒：

位速科技股份有限公司及其子公司民國一〇一年及一〇〇年十二月三十一日之合併資產負債表，暨截至各該日止之民國一〇一年度及一〇〇年度之合併損益表、合併股東權益變動表及合併現金流量表，業經本會計師查核竣事。上開合併財務報表之編製係管理階層之責任，本會計師之責任則為根據查核結果對上開財務報表表示意見。

本會計師係依照會計師查核簽證財務報表規則暨一般公認審計準則規劃並執行查核工作，以合理確信合併財務報表有無重大不實表達。此項查核工作包括以抽查方式獲取合併財務報表所列金額及所揭露事項之查核證據、評估管理階層編製合併財務報表所採用之會計原則及所作之重大會計估計，暨評估合併財務報表整體之表達。本會計師相信此項查核工作可對所表示之意見提供合理之依據。

依本會計師之意見，第一段所述合併財務報表在所有重大方面係依照證券發行人財務報告編製準則及一般公認會計原則編製，足以允當表達位速科技股份有限公司及其子公司民國一〇一年及一〇〇年十二月三十一日之合併財務狀況，暨截至各該日止之民國一〇一年度及一〇〇年度之合併經營成果與合併現金流量。

安侯建業聯合會計師事務所

會計師：

鄧冠纓



王怡文



證券主管機關：金管證審字第1010004977號

核准簽證文號：金管證審字第0990013761號

民國一〇二年三月二十二日

位速科技股份有限公司及其子公司

合併資產負債表


民國一〇一一年十二月三十一日

單位：新台幣千元

	101.12.31		100.12.31	
	金額	%	金額	%
資產：				
流動資產：				
1100 現金及銀行存款(附註四(一))	\$ 1,788,153	26	1,580,730	25
1310 現金及價值變動列入損益之金融資產	-	-	14,801	-
1140 應收票據及帳款(附註四(二))	2,681,905	39	3,153,288	49
1150 應收票據及帳款-關係人淨額(附註五)	10,275	-	11,718	-
1190 其他金融資產-流動(附註五)	66,186	1	4,525	-
1210 存貨淨額(附註四(四))	817,644	12	394,183	-
1291 受限制資產-流動(附註六)	152,000	2	-	-
1260 預付費用及其他流動資產(附註四(十一))	70,689	1	121,285	2
	5,586,852	81	5,280,530	83
投資：				
1421 採權益法之長期投資(附註四(五))	222,864	3	22,533	-
1480 以成本衡量之金融資產-非流動(附註四(二))	119,850	2	650	-
	342,714	5	23,183	-
固定資產(附註四(八)及(六))：				
1501 土地	75,133	1	75,133	1
1521 建築物	229,258	3	230,905	4
1531 機器設備	904,132	13	902,027	14
1537 樣具	37,546	1	29,116	-
1561 辦公設備	121,722	2	122,007	2
1631 租賃改良	392,786	6	410,036	6
15X9 減：累計折舊	1,760,577	26	1,769,224	27
1670 在建工程及預付設備款	(814,337)	(12)	(662,116)	(10)
	4,568	-	4,042	-
	950,808	14	1,111,150	17
無形及其他資產：				
1750 電腦軟體成本	1,223	-	4,084	-
1782 土地使用權(附註四(六))	4,422	-	4,706	-
1888 其他(附註四(九)、(十一)及(六))	22,813	-	21,317	-
	28,458	-	30,107	-
資產總計	\$ 6,908,832	100	6,444,970	100
負債及股東權益：				
101.12.31			100.12.31	
負債：				
流動負債：				
短期借款(附註四(七))	\$ 145,200	2	-	-
應付票據及帳款	2,210,068	31	2,123,148	33
應付票據及帳款-關係人(附註五)	136,985	2	11,197	-
應付費用及其他應付款(附註五)	731,653	11	634,998	10
其他流動負債(附註四(十一))	43,273	1	31,657	1
一年內到期之長期借款(附註四(八))	4,393	-	3,994	-
	3,271,572	47	2,804,994	44
其他負債：				
長期借款(附註四(八))	17,328	-	21,369	-
遞延所得稅負債及其他(附註四(十一))	61,690	1	63,992	1
	79,018	1	85,361	1
負債合計	3,350,590	48	2,890,355	45
資本公積：(附註四(十))	928,377	13	928,377	14
普通股股本(附註四(十))	1,698,172	25	1,698,172	27
股票溢價	35,783	1	30,940	-
庫藏股票交易	72	-	-	-
共	1,734,027	26	1,729,112	27
保留盈餘：(附註四(十)及(十一))				
法定的盈餘公積	138,109	2	54,704	1
特別盈餘公積	-	-	21,852	-
未分配盈餘	814,245	12	834,106	13
	952,354	14	910,642	14
累積換算調整數	(222)	-	42,778	1
庫藏股票(附註四(十))	(56,294)	(1)	(56,294)	(1)
股東權益合計	3,538,242	52	3,554,615	55
負債及股東權益總計	\$ 6,908,832	100	6,444,970	100



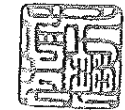
董事長：




經理人：

(詳見後面附合併財務報表附註)

會計主管：



位速科技股份有限公司及其子公司



民國一〇一年及一〇〇年一月一日至十二月三十一日

單位：新台幣千元

	101年度		100年度	
	金額	%	金額	%
4110 營業收入(附註五)	\$ 5,824,311	101	6,848,388	101
4190 減：銷貨退回及折讓	63,509	1	59,499	1
營業收入淨額	5,760,802	100	6,788,889	100
5110 銷貨成本(附註四(四)、五及十(二))	4,789,601	83	5,215,161	77
5910 營業毛利	971,201	17	1,573,728	23
營業費用：(附註五及十(二))				
6100 推銷費用	49,247	1	82,699	1
6200 管理費用	282,628	5	401,057	6
6300 研究發展費用	80,122	1	93,004	1
	411,997	7	576,760	8
6900 營業淨利	559,204	10	996,968	15
營業外收入及利益：				
7121 權益法認列之投資收益淨額(附註四(五))	-	-	459	-
7110 利息收入	10,264	-	8,523	-
7130 處分固定資產利益淨額(附註五)	12,393	-	1,664	-
7160 兌換利益淨額	-	-	31,160	-
7480 其他收入(附註四(二)及五)	56,086	1	28,815	-
	78,743	1	70,621	-
營業外費用及損失：				
7510 利息費用	800	-	1,317	-
7560 兌換損失淨額	41,897	1	-	-
7521 權益法認列之投資損失淨額(附註四(五))	7,189	-	-	-
7880 其他支出(附註四(二))	1,240	-	7,769	-
	51,126	1	9,086	-
7900 稅前淨利	586,821	10	1,058,503	15
8110 所得稅費用(附註四(十一))	127,339	2	213,512	3
合併總淨利	\$ 459,482	8	\$ 844,991	12
歸屬予：				
母公司股東	\$ 459,482	8	834,050	12
9602 少數股權淨利	-	-	10,941	-
	\$ 459,482	8	\$ 844,991	12
			稅前	稅後
9750 基本每股盈餘(元)(附註四(十二))	\$ 6.40	5.01	11.42	9.09
9850 稀釋每股盈餘(元)	\$ 6.39	5.00	11.38	9.06

(請詳閱後附合併財務報表附註)

董事長：



經理人：



會計主管：



**位速科技股份有限公司及其子公司  
合併股東權益變動表**

民國一〇一年及一〇〇年一月一日起至十二月三十一日

單位：新台幣千元

	股本	資本公積	保留盈餘		未分配盈餘	累積換算調整數	庫藏股票	少數股權	合計
			法定盈餘公積	特別盈餘公積					
民國一〇〇一年一月一日期初餘額	\$ 928,377	1,713,673	45,250	-	99,609	(21,832)	(58,588)	146,960	2,853,449
盈餘指撥及分配：(註1)	-	-	9,454	-	(9,454)	-	-	-	-
提取法定盈餘公積	-	-	-	21,832	(21,832)	-	-	-	-
提取特別盈餘公積	-	-	-	-	(67,771)	-	-	-	(67,771)
現金股利	-	-	-	-	-	-	-	-	-
子公司處分母公司股票利益	-	14,653	-	-	-	-	-	-	14,653
子公司持有母公司之股票變動數	-	-	-	-	-	-	-	-	2,294
長期股權投資依權益法調整數	-	-	-	-	-	-	2,294	-	1,116
子公司取得母公司現金股利	-	786	-	-	(496)	1,612	-	-	786
少數股權之變動	-	-	-	-	-	-	-	(157,901)	(157,901)
民國一〇〇〇年度合併淨利	-	-	-	-	834,050	-	-	10,941	844,991
累積換算調整數之變動	-	-	-	-	-	62,998	-	-	62,998
民國一〇〇〇年十二月三十一日餘額	928,377	1,729,112	54,704	21,832	834,106	42,778	(56,294)	-	3,554,615
盈餘指撥及分配：(註2)	-	-	83,405	-	(83,405)	-	-	-	-
提取法定盈餘公積	-	-	-	(21,832)	21,832	-	-	-	-
迴轉特別盈餘公積	-	-	-	-	(417,770)	(1,788)	-	-	(417,770)
現金股利	-	-	-	-	-	-	-	-	(1,716)
長期股權投資依權益法調整數	-	72	-	-	-	-	-	-	4,843
子公司收到母公司現金股利	-	4,843	-	-	-	-	-	-	459,482
民國一〇〇一年度合併淨利	-	-	-	-	459,482	-	-	-	459,482
累積換算調整數之變動	-	-	-	-	-	(41,212)	-	-	(41,212)
民國一〇〇一年十二月三十日餘額	\$ 928,377	1,734,027	138,109	-	814,245	(222)	(56,294)	-	3,558,242

註1：民國九十九年度員工紅利100千元已於當年度損益表中扣除。

註2：民國一〇〇〇年度董監酬勞1,651千元、員工紅利26,256千元，已於當年度損益表中扣除，當年度估列數與實際配發之差異淨額為0千元，請詳附註四(十)說明。



董事長：

(請詳閱後附合併財務報表附註)

經理人：



會計主管：

位速科技股份有限公司及其子公司

合併現金流量表

民國一〇一年及一〇〇年一月一日至十二月三十一日

單位：新台幣千元

	101年度	100年度
營業活動之現金流量：		
合併總淨利	\$ 459,482	844,991
調整項目：		
折舊及攤銷	186,503	162,818
處分固定資產利益	(12,392)	(1,664)
提列呆帳損失及存貨呆滯與跌價損失	49,145	74,410
應收票據及帳款(含關係人)減少(增加)	474,404	(1,943,109)
其他金融資產減少(增加)	(61,661)	5,095
公平價值變動列入損益之金融資產減少(增加)	14,801	(14,801)
存貨報廢損失	-	22,490
預付費用及其他流動資產減少(增加)	56,685	(52,945)
存貨減少(增加)	(474,184)	37,790
應付票據及帳款增加(減少)	212,708	965,124
應付費用及其他流動負債增加(減少)	108,650	462,894
遞延所得稅負債淨額增加(減少)	2,283	45,153
其他	5,939	3,389
營業活動之淨現金流入(出)	<u>1,022,363</u>	<u>611,635</u>
投資活動之現金流量：		
購置固定資產、無形資產及遞延費用價款	(64,868)	(156,657)
受限制資產減少(增加)	(151,255)	1,808
處分固定資產現金收入數	33,154	11,504
採權益法之長期股權投資增加	(209,770)	(24,400)
取得以成本衡量之金融資產	(120,000)	-
其他	43	-
投資活動之淨現金流入(出)	<u>(512,696)</u>	<u>(167,745)</u>
融資活動之現金流量：		
短期借款增加	145,200	-
償還長期借款	(3,642)	(3,913)
子公司處份本公司股票價款	-	24,729
少數股權變動數	-	(157,901)
發放現金股利	(412,927)	(66,985)
融資活動之淨現金流入(出)	<u>(271,369)</u>	<u>(204,070)</u>
匯率影響數	<u>(30,875)</u>	<u>31,562</u>
本期現金淨增加數	207,423	271,382
期初現金及銀行存款餘額	1,580,730	1,309,348
期末現金餘額	<u>\$ 1,788,153</u>	<u>1,580,730</u>
現金流量資訊之補充揭露：		
本期支付利息	<u>\$ 801</u>	<u>1,318</u>
本期支付所得稅	<u>\$ 166,043</u>	<u>58,942</u>
不影響現金流量之投資及融資活動：		
一年內到期之長期借款	<u>\$ 4,393</u>	<u>3,994</u>

(請詳閱後附合併財務報表附註)

董事長：



經理人：



會計主管：





**位速科技股份有限公司及其子公司**  
**合併財務報表附註**  
**民國一〇一年及一〇〇年十二月三十一日**  
**(除另有註明者外，所有金額均以新台幣千元為單位)**

**一、公司沿革**

位速科技股份有限公司（以下稱本公司）設立於民國九十年九月四日。主要營業項目為塑膠日用品製造、表面處理及電子零組件製造與加工，目前擁有大園及楊梅二個廠區。本公司股票於中華民國證券櫃檯買賣中心上櫃掛牌交易。

Ways Technical Corp.(以下簡稱Ways Technical)於民國九十三年設立於薩摩亞，主要從事海外控股。截至民國一〇一年及一〇〇年十二月三十一日止，Ways Technical實收資本額均為美金11,250千元，本公司持股比率均為100%。

揚州位速科技有限公司(以下簡稱揚州位速)於民國九十三年三月由Ways Technical於中國大陸揚州投資設立，主要經營非金屬製品模具之設計與製造、工程塑料及塑料合金之生產與電子用高科技化學品之生產及技術服務。截至民國一〇一年及一〇〇年十二月三十一日止，揚州位速實收資本額均為美金11,000千元，Ways Technical持股比例均為100%。

衛斯實業股份有限公司(以下簡稱衛斯實業)設立於民國九十五年五月，主要從事日常用品、水器材料、塑膠用品及塗料之製造加工及銷售。截至民國一〇一年及一〇〇年十二月三十一日，衛斯實業實收資本額均為21,000千元，本公司持股比例均為100%。

Wiseways International Corp.(以下簡稱Wiseways)設立於民國一〇一年三月，衛斯實業於一〇一年五月投資美金300千元，主要從事智慧型手機與平板電腦相關配件之銷售。截至民國一〇一年十二月三十一日止，Wiseways資本額為美金300千元，本公司持股比率為100%。

Ways Tech International Holdings Corp., Limited(以下簡稱Ways Holdings)於民國九十七年設立於香港，主要從事海外投資控股。截至民國一〇一年及一〇〇年十二月三十一日止，Ways Holdings實收資本額均為美金18,160千元，本公司持股比率均為100%。

東莞位速電子科技有限公司(以下簡稱東莞位速)於民國九十七年十一月由Ways Holdings於中國大陸東莞投資設立，主要經營生產和銷售手機面板、模具、塑膠製品、五金製品及電子零組件。截至民國一〇一年及一〇〇年十二月三十一日止，東莞位速實收資本額均為美金14,600千元，Ways Holdings持股比例均為100%。

精泉科技股份有限公司(以下簡稱精泉科技)設立於民國九十一年九月，主要從事塑膠製品之製造及加工，本公司為深化產業上下游垂直整合之優勢，與精泉科技進行策略聯盟並簽訂股份交換合作契約書受讓精泉科技股份。民國一〇〇年度增加投資精泉科技185,485千元，截至民國一〇一年及一〇〇年十二月三十一日止，精泉科技實收資本額皆為235,000千元，本公司持股比率均為100%。

## 位速科技股份有限公司及其子公司合併財務報表附註(續)

MEGA-POWER Precision Industrial Corp. (以下簡稱薩摩亞精泉)於民國九十九年十二月由精泉科技於薩摩亞設立，主要從事海外投資控股。截至民國一〇一年及一〇〇年十二月三十一日止，薩摩亞精泉實收資本額分別為美金4,000千元及美金1,700千元，精泉科技持股比例為100%。

位璽材料科技股份有限公司(以下簡稱位璽材料科技)設立於民國九十九年四月，主要從事漆料、塗料及其他化學製品之批發。截至民國一〇一年及民國一〇〇年十二月三十一日止，位璽材料科技實收資本額皆為1,000千元，本公司持股比例皆為100%。

民國一〇一年及一〇〇年十二月三十一日，列入合併各公司員工人數合計分別為1,630人及1,755人。

### 二、重要會計政策之彙總說明

本合併財務報表係依照證券發行人財務報告編製準則及我國一般公認會計原則編製。重要會計政策及衡量基礎彙總說明如下：

#### (一)合併財務報表編製基礎

本公司對具有控制力之被投資公司，除依權益法評價外，並按季編製合併財務報表。

民國一〇〇年度列入合併財務報表編製主體公司，包括本公司、Ways Technical、揚州位速、Ways Holdings、東莞位速、衛斯實業、精泉科技、薩摩亞精泉及位璽材料科技，民國一〇一年度除上述公司外，並將Wiseways列入合併財務報表編製主體公司，以下簡稱合併公司，合併公司業務性質、直接及間接持股比例及合併個體變動情形請詳公司沿革說明。所有合併公司間重大內部交易及因此等交易所含之未實現內部損益均已於合併財務報表中銷除。

投資時投資成本與股權淨值間之差額，如係折舊或攤銷性資產所產生者，自取得年度起，依其估計剩餘經濟年限分年攤銷；如係因資產之帳面價值高於或低於公平價值所發生者，則於高估或低估情形消失時，將其相關之未攤銷差額一次沖銷；如屬投資成本超過所取得可辨認淨資產公平價值，則超過部份認列為商譽；如屬所取得可辨認淨資產公平價值超過投資成本，則差額先就非流動資產等比例減少，若減少至零仍有差額時，則將該差額列為非常損益。以前年度投資成本與按持股比例計算之被投資公司淨值之差額，原係就差額總數按五年攤銷部分，自民國九十五年一月一日起，尚未攤銷之餘額屬投資成本超過所取得股權淨值者，比照商譽處理，不再攤銷，原已攤銷部份不得迴轉。

#### (二)會計估計

合併公司於編製財務報表時，業已依規定對財務報表所列資產、負債、收益、費損及或有事項，採用必要之假設及估計加以衡量、評估與揭露，惟該等估計與實際結果可能存有差異。

## 位速科技股份有限公司及其子公司合併財務報表附註(續)

### (三)外幣交易及外幣財務報表之換算

合併公司以功能性貨幣記帳。非衍生性商品之外幣交易依交易日之即期匯率入帳；資產負債表日之外幣貨幣性資產或負債，依當日之即期匯率換算，產生之兌換差額列為當期損益。合併公司依財務會計準則公報第十四號「外幣換算之會計處理準則」修訂條文規定，將外幣非貨幣性資產或負債按交易日之歷史匯率衡量；但以公平價值衡量之外幣非貨幣性資產或負債，則按資產負債表日即期匯率換算，如屬公平價值變動認列為當期損益者，兌換差額亦認列為當期損益；如屬公平價值變動認列為股東權益調整項目者，兌換差額亦認列為股東權益調整項目。

合併公司採權益法評價之國外長期股權投資皆以功能性貨幣記帳，其外幣財務報表換算為本國貨幣財務報表所產生之換算差額，以稅後淨額列入股東權益項下之累積換算調整數。

### (四)資產與負債區分流動與非流動之分類標準

現金或銀行存款、為交易目的而持有或預期於資產負債表日後十二個月內將變現之資產，列為流動資產；非屬流動資產者列為非流動資產。

負債因交易目的而發生或預期於資產負債表日後十二個月內清償者列為流動負債；非屬流動負債者列為非流動負債。

### (五)資產減損

合併公司依財務會計準則公報第三十五號「資產減損之會計處理準則」規定，於資產負債表日就有減損跡象之資產(商譽以外之個別資產或現金產生單位)，估計其可回收金額，就可回收金額低於帳面價值之資產認列減損損失。商譽以外之資產，於以前年度認列之累積減損損失，嗣後若已不存在或減少，即予迴轉，增加資產帳面價值至可回收金額，惟不超過資產在未認列減損損失下，減除應提列折舊或攤銷後之數。

### (六)公平價值變動列入損益之金融資產及負債

合併公司取得或發生之主要目的為短期內出售或再買回之交易目的金融商品，及所持有之衍生性金融商品，除被指定且為有效之避險工具外，餘應歸類為此類金融資產及負債。原始認列時，係以公平價值衡量，交易成本列為當期費用；續後評價以公平價值衡量且公平價值變動認列為當期損益。依交易慣例購買或出售金融資產時，採用交易日會計處理。

### (七)以成本衡量之金融資產

係未具重大影響力且無法可靠衡量公平價值之權益商品投資，以原始認列之成本衡量。若有減損之客觀證據，則認列減損損失，減損金額不予迴轉。

### (八)應收票據及帳款、其他應收款

應收票據及帳款係因出售商品或勞務而發生之債權，其他應收款係屬非因營業收入而產生之應收款。合併公司首先評估以攤銷後成本衡量之金融資產，是否存在客觀證據，顯示重大個別金融資產發生減損，以及非屬重大之個別金融資產單獨或共同發

## 位速科技股份有限公司及其子公司合併財務報表附註(續)

生減損。合併公司若評估個別金融資產無減損之客觀證據，須再將其納入一組類似信用風險特徵之金融資產，並評估該組資產是否發生減損。個別評估減損並已認列或持續認列減損損失之金融資產，無須以前述方式評估減損。合併公司對以攤銷後成本衡量之金融資產，若有減損之客觀證據，則應認列減損損失。減損金額為金融資產之帳面價值與其估計未來現金流量採原始有效利率折現之現值間之差額。金融資產之帳面價值係藉由備抵帳戶調降之，減損金額應列為當期損益。於決定減損金額時，預期未來現金流量之估計係包括擔保品及相關保險之可回收金額。若後續期間減損金額減少，而該減少明顯與認列減損後發生之事件有關，則先前認列之金融資產減損金額應直接或藉由調整備抵帳戶迴轉，但該迴轉不應使金融資產帳面金額大於未認列減損情況下之攤銷後成本。迴轉之金額應認列為當期損益。

### (九) 衍生性金融商品及避險

合併公司持有之衍生性金融商品係用以規避因營運、財務及投資活動所暴露之匯率與利率風險。依此政策，本公司所持有或發行之衍生性金融商品係以避險為目的。當所持有之衍生性商品不適用避險會計之條件時，則視為交易目的之金融商品。

公平價值避險、現金流量避險及國外營運機構淨投資避險等三種避險關係符合適用避險會計之所有條件時，以互抵方式認列避險工具及被避險項目之公平價值變動所產生之損益影響數。

### (十) 存 貨

存貨之原始成本為使存貨達到可供銷售或可供生產之狀態及地點所發生之必要支出，成本之計算係採加權平均法，固定製造費用係按生產設備之正常產能分攤至製成品及在製品，惟若實際產能與正常產能差異不大，則按實際產能分攤，變動製造費用則以實際產量為分攤基礎；續後，以成本與淨變現價值孰低衡量，採個別比較，淨變現價值係以資產負債表日正常營業下之估計售價減除至完工尚須投入之成本及銷售費用為計算基礎。

### (十一) 採權益法之長期股權投資

合併公司持有被投資公司有表決權股份比例達百分之二十以上者，或雖未達百分之二十，但對其有重大影響力者，採權益法評價。

投資時投資成本與股權淨值間之差額，如係折舊、折耗或攤銷性資產所產生者，自取得年度起，依其估計剩餘經濟年限分年攤銷；如係因資產之帳面價值高於或低於公平價值所發生者，則於高估或低估情形消失時，將其相關之未攤銷差額一次沖銷；如屬投資成本超過所取得可辨認淨資產公平價值，則超過部份認列為商譽；如屬所取得可辨認淨資產公平價值超過投資成本，則差額先就非流動資產等比例減少，若減少至零仍有差額時，則將該差額列為非常損益。

## 位速科技股份有限公司及其子公司合併財務報表附註(續)

合併公司與採權益法評價之被投資公司間交易及各子公司間交易所產生之損益尚未實現者，予以遞延。交易損益如屬折舊性或攤銷性之資產所產生者，依其效益年限逐年承認；其他類資產所產生者，於實現年度承認。

合併公司對具有控制力之被投資公司，除依權益法評價外，並按季編製合併財務報表。

### (十二)固定資產及其折舊

固定資產以取得成本為評價基礎。重大增添、改良及重置支出予以資本化；維護及修理費用列為發生當期費用。除土地外之固定資產依估計使用年限按平均法計提折舊，折舊性資產耐用年限屆滿仍繼續使用者，就其殘值自該屆滿日起估計尚可使用年限繼續提列折舊。處分固定資產損益，列為營業外收支。租賃改良物依租約期限及該資產耐用年限較短者為攤銷年限，按平均法攤銷。

主要固定資產之耐用年數如下：

- 1.建築物：5~50年
- 2.機器設備：2~10年
- 3.模具：2~5年
- 4.辦公設備：2~10年
- 5.租賃改良：1~10年

### (十三)土地使用權

取得土地使用權之支出，包括土地使用權出讓金及相關之必要費用，依契約期間五十年，按平均法攤銷。

### (十四)遞延費用

廠房電力線路及污水排放管線安裝費按一~十年平均分攤。

### (十五)無形資產

合併公司依財務會計準則公報第三十七號「無形資產之會計處理準則」規定，除政府捐助所取得之無形資產按公平價值認列外，原始認列無形資產時以成本衡量。續後，以成本加依法令規定之重估增值，再減除累計攤銷及累計減損損失後之金額作為帳面價值。

攤銷時以原始成本減除殘值後之金額為可攤銷金額，並於已達可供使用狀態開始時，於契約期間以直線法攤銷。合併公司之專利權契約期間為十年。電腦軟體成本依其估計之未來效益年限分三~五年平均分攤。

每年至少於會計年度終了時評估無形資產之殘值、攤銷期間及攤銷方法。殘值、攤銷期間及攤銷方法之變動，均視為會計估計變動。

研究階段之支出除於企業合併認列為商譽或無形資產者外，於發生時即認列為費用。發展階段之支出於同時符合下列所有條件時，認列為無形資產；未同時符合者，於發生時即認列為費用：

## 位速科技股份有限公司及其子公司合併財務報表附註(續)

- 1.完成該無形資產已達技術可行性，使該無形資產將可供使用或出售。
- 2.意圖完成該無形資產，並加以使用或出售。
- 3.有能力使用或出售該無形資產。
- 4.無形資產將很有可能產生未來經濟效益。
- 5.具充足之技術、財務及其他資源，以完成此項發展專案計畫。
- 6.發展階段歸屬於無形資產之支出能可靠衡量。

### (十六)退休金

本公司及精泉科技訂有職工退休辦法，凡正式員工服務滿一定年資或屆滿一定年齡或不堪勝任者，得申請或由公司通知其退休，一次給付退休金。依該辦法規定，員工退休金之支付，係根據服務年資所獲得之基數，並按退休前六個月之平均薪資計算。每位員工前十五年之服務，每服務滿一年可獲得二個基數，自第十六年起，每服務滿一年可獲得一個基數，最高總數以四十五個基數為限。本公司及精泉科技依勞動基準法規定，每月依給付薪資總額2%提撥退休準備金，存放台灣銀行職工退休準備金專戶，員工退休時先由該專戶支付，如有不足，再由本公司及精泉科技分別支付。

上述採確定給付退休金部份，本公司及精泉科技以年度終了日為衡量日完成精算，認列淨退休金成本，包括當期服務成本、利息成本、退休基金資產之預期報酬及未認列過渡性淨給付義務按預期可獲得退休金給付在職員工之平均剩餘服務年限十五年之攤銷數。

自民國九十四年七月一日起，本公司及精泉科技配合勞工退休金條例(以下簡稱「新制」)之實施，適用原退休辦法之員工如經選擇適用新制後之服務年資或新制施行後到職員工之服務年資改採確定提撥制，此項退休金之給付，由本公司及精泉科技依勞工退休金條例規定，依勞工每月工資6%提繳率，提撥至勞工保險局之勞工退休金個人專戶，提撥數列為當期費用。

Ways Technical、Ways Holdings及薩摩亞精泉依經營方式並未聘僱正式員工，故無需訂定退休金辦法。揚州位速及東莞位速係依據中國大陸政府規定，採確定提撥退休辦法，按核定職工薪資之法定比例提列基本養老保險費並認列為當期費用。

Wiseways將依美國政府規定選擇採用Simple IRA制度或401K退休金制度，每月提撥薪資一定比率至退休金帳戶，並認列為當期費用。

衛斯實業及位璽材料科技採確定提撥退休辦法，依勞工退休金條例規定，依勞工每月工資百分之六之提繳率，提撥至勞工保險局，提撥數列為當期費用。

### (十七)營業收入

合併公司銷貨收入於商品交付且風險及報酬移轉時認列。

## 位速科技股份有限公司及其子公司合併財務報表附註(續)

### (十八)員工紅利及董監酬勞

本公司及國內子公司對於民國九十七年度(含)以後之盈餘，依公司法及章程規定應分配之員工紅利及董監酬勞，係依會計研究發展基金會(96)基秘字第052號解釋函，於編製期中及年度財務報表時先行估計，並依員工紅利及董監酬勞之性質列為營業成本或營業費用項下之適當會計科目。嗣後股東會決議分配金額與財務報表估列數如有差異，視為估計變動，列為分配當期損益。

### (十九)所得稅

合併公司依會計所得估計所得稅，資產及負債之帳面價值與課稅基礎之差異，依預計迴轉年度之適用稅率計算認列為遞延所得稅。並將應課稅暫時性差異所產生之所得稅影響數認列為遞延所得稅負債；可減除暫時性差異及所得稅抵減所產生之所得稅影響數認列為遞延所得稅資產，再評估其可實現性，認列其備抵評價金額。

遞延所得稅資產或負債依相關資產或負債之分類，劃分為流動或非流動項目，非與資產或負債相關者，依預期迴轉期間之長短劃分。

所得稅抵減採當期認列法處理，因研究發展及購置設備或技術所產生之所得稅抵減於發生年度認列。

未分配盈餘加徵百分之十營利事業所得稅部分，於次年度經股東會決議分配盈餘後，列為當期費用。

合併公司之所得稅依各該註冊國法律，應以各公司主體為申報單位，不得合併申報。合併公司之所得稅費用即為合併報表編製主體之各公司所得稅費用合計數。

### (二十)庫藏股票

本公司及精泉科技收回已發行之股票且尚未處分或註銷者，依財務會計準則公報第三十號「庫藏股票會計處理準則」依買回時所支付之成本認列為庫藏股票。處分庫藏股票之處分價格高於帳面價值者，其差額列為資本公積—庫藏股票交易；處分價格低於帳面價值者，其差額則沖抵同種類庫藏股票之交易所產生之資本公積，如有不足，則借記保留盈餘。庫藏股票之帳面價值採加權平均並依收回原因分別計算。

庫藏股票註銷時，按股權比例借記資本公積—股票發行溢價與股本，若帳面價值高於面值與股票發行溢價之合計數時，差額應予沖抵同種類庫藏股票所產生之資本公積，如有不足，則沖抵保留盈餘。若帳面價值低於面值與股票發行溢價之合計數者，則貸記同種類庫藏股票交易所產生之資本公積。

本公司對於子公司持有之本公司股票，亦視同庫藏股票處理，並以開始適用日，就子公司轉投資本公司之帳面價值，按本公司對子公司之持股比率計算，作為庫藏股票成本。

## 位速科技股份有限公司及其子公司合併財務報表附註(續)

### (廿一)每股盈餘

普通股每股盈餘係以本期淨利除以普通股流通在外加權平均股數計算之。潛在普通股如未具稀釋作用，僅揭露基本每股盈餘，反之，則除揭露基本每股盈餘外，並揭露稀釋每股盈餘。稀釋每股盈餘，則假設所有具稀釋作用之潛在普通股均於當期流通在外，故本期淨利及流通在外普通股股數均須調整所有具稀釋作用潛在普通股之影響。因盈餘及資本公積而新增之股份，採追溯調整計算。基準日在資產負債表日至財務報表提出日之間者，亦予追溯調整。

### (廿二)收購

企業併購係依照我國財務會計準則公報第二十五號「企業合併—購買法之會計處理」，以收購價款(發行新股交換之市場價值)並加計相關收購之直接成本，減除取得之可辨認淨資產公平價值之差額，認列為商譽。

### (廿三)營運部門

營運部門係合併公司之組成單位，從事可能獲得收入並發生費用(包括與合併公司內其他組成單位間交易所產生之收入與費用)之經營活動。營運部門之營運結果定期由合併公司之營運決策者複核，以制定分配予該部門資源之決策，並評估該部門之績效，同時具個別分離之財務資訊。

## 三、會計變動之理由及其影響

(一)合併公司自民國一〇〇年一月一日起，首次適用財務會計準則公報第三十四號「金融商品之會計處理準則」第三次修訂條文。依該號公報規定，帳列原始產生之放款及應收款應適用該公報放款及應收款之認列、續後評價及減損等規定。此項會計原則變動對合併公司民國一〇〇年度合併財務報表不具重大影響。

(二)合併公司自民國一〇〇年一月一日起，首次適用財務會計準則公報第四十一號「營運部門資訊之揭露」。依該號公報規定，企業應揭露有助於財務報表使用者評估企業所從事經營活動與所處經濟環境之性質及財務影響之資訊。合併公司以內部提供予營運決策者之資訊為基礎，以決定與表達營運部門。該號公報亦取代財務會計準則公報第二十號「部門別財務資訊之揭露」。前述會計原則變動對合併公司民國一〇〇年度合併財務報表不產生損益之影響。

## 四、重要會計科目之說明

### (一)現金及銀行存款

	<u>101.12.31</u>	<u>100.12.31</u>
零用金、支票及活期存款	\$ 1,687,518	909,941
定期存款	<u>100,635</u>	<u>670,789</u>
	<u>\$ 1,788,153</u>	<u>1,580,730</u>



位速科技股份有限公司及其子公司合併財務報表附註(續)

(二)金融商品

1.非衍生性金融商品

合併公司民國一〇一年及一〇〇年十二月三十一日持有之非衍生性金融商品明細如下：

	<u>101.12.31</u>	<u>100.12.31</u>
公平價值變動列入損益之金融資產：		
利率交換選擇權組合式商品	\$ <u>-</u>	<u>14,801</u>
以成本衡量之金融資產－非流動：		
股票投資：		
稼旺科技股份有限公司(稼旺科技)	650	650
大園聯合水處理股份有限公司 (大園聯合水處理)	-	-
Anli Internation Co., Ltd (Anli)	<u>119,200</u>	<u>-</u>
	<u>\$ 119,850</u>	<u>650</u>

- (1)合併公司民國一〇一年及一〇〇年度因公平價值變動分別產生金融資產評價利益410千元及損失326千元。
- (2)合併公司為提高集團的競爭力及掌握零組件供應鏈，於民國一〇一年度以120,000千元投資Anli Internation Co., Ltd (Anli)，持股比例為12.58%，合併公司並於同年度獲配現金股利800千元，帳列投資成本之減項。
- (3)合併公司上列股票投資列為以成本衡量之金融資產，係因為無活絡市場公開報價，且其公平價值無法可靠衡量。
- (4)合併公司於民國一〇〇年度評估以成本衡量之金融資產，因投資之價值已減損，認列永久性跌價損失2,850千元。

2.衍生性金融商品

- (1)本公司從事遠期外匯及外匯選擇權交易，主要係為規避以外幣計價之淨資產或淨負債因匯率波動所產生之風險，惟本公司不擬採用避險會計，因此本公司於原始認列時，將其指定為以公平價值衡量且公平價值變動認列為損益之金融資產(負債)。民國一〇一年度及一〇〇年度因衍生性金融商品交易分別產生利益82千元及損失1,995千元。
- (2)本公司民國一〇一年及一〇〇年十二月三十一日並無未結清之衍生性金融商品合約。

位速科技股份有限公司及其子公司合併財務報表附註(續)

(三)應收票據及帳款－非關係人

	<u>101.12.31</u>	<u>100.12.31</u>
應收票據	\$ 5,720	29,578
應收帳款	<u>2,686,131</u>	<u>3,135,236</u>
	2,691,851	3,164,814
減：備抵呆帳	(9,592)	(11,523)
備抵銷貨退回及折讓	<u>(354)</u>	<u>(3)</u>
	<u>\$ 2,681,905</u>	<u>3,153,288</u>

到期期間短之流動應收帳款及應收票據並未折現，其帳面金額假設為公允價值之近似值。

(四)存 貨

民國一〇一年及一〇〇年十二月三十一日之存貨明細如下：

	<u>101.12.31</u>	<u>100.12.31</u>
商 品	\$ 167,782	22,239
減：備抵跌價及呆滯損失	<u>(55)</u>	<u>(50)</u>
小 計	<u>167,727</u>	<u>22,189</u>
製 成 品	267,791	238,986
減：備抵跌價及呆滯損失	<u>(87,661)</u>	<u>(73,229)</u>
小 計	<u>180,130</u>	<u>165,757</u>
在 製 品	317,709	126,883
減：備抵跌價及呆滯損失	<u>(64,547)</u>	<u>(47,842)</u>
小 計	<u>253,162</u>	<u>79,041</u>
原 物 料	274,977	167,857
減：備抵跌價及呆滯損失	<u>(58,352)</u>	<u>(40,661)</u>
小 計	<u>216,625</u>	<u>127,196</u>
	<u>\$ 817,644</u>	<u>394,183</u>

合併公司民國一〇一年度及一〇〇年度認列之存貨相關損費明細如下：

	<u>101年度</u>	<u>100年度</u>
存貨呆滯及跌價損失	\$ 50,723	72,789
未分攤固定製造費用	6,025	2,474
存貨報廢	<u>-</u>	<u>22,490</u>
	<u>\$ 56,748</u>	<u>97,753</u>

另，合併公司存貨未提供為借款之擔保。

位速科技股份有限公司及其子公司合併財務報表附註(續)

(五)採權益法之長期股權投資

	101.12.31		100.12.31	
	持 股 比例%	金 額	持 股 比例%	金 額
兆強科技股份有限公司(兆強科技)	26.78	22,761	27	22,533
位吉	50	108,730	-	-
上海竹之嘉電子科技有限公司 (竹之嘉)	30	91,373	-	-
		<u>\$ 222,864</u>		<u>22,533</u>

- 1.合併公司於民國一〇一年度及一〇〇年度採權益法評價之投資損益淨額分別為損失7,189千元及利益459。
- 2.合併公司民國一〇〇年十一月投資兆強科技24,400千元，持有其股份為27.66%，兆強科技於民國一〇一年十月及一〇〇年十二月辦理員工紅利轉增資，致持股比例降為26.78%。兆強科技主要從事機械設備、模具製造及批發。
- 3.合併公司民國一〇一年二月投資上海竹之嘉電子科技有限公司(竹之嘉)88,770千元，持有其股份為30%。竹之嘉主要從事3C五金沖壓零配件。
- 4.合併公司為向下整合模具開發事業，於民國一〇一年五月與吉思通訊股份有限公司簽訂合資契約投資，以121,000千元取得一聯合控制個體位吉股份有限公司(位吉)，位吉之實收資本額為美金242,000千元，合併公司持股比例為50%。

合併公司對位吉各科目類別所分享之金額如下：

	101.12.31
流動資產	\$ 118,561
非流動資產	43,541
流動負債	53,372
	<u>101年度</u>
收 入(101.5.1~101.12.31)	\$ 9,516
費 用(101.5.1~101.12.31)	16,625

- 5.合併公司民國一〇一年及一〇〇年度獲配兆強科技現金股利分別為1,763千元及1,830千元，款項已全數收回。

(六)土地使用權

揚州位速於民國九十三年二月與中國揚州市國土資源局簽約，於民國九十四年一月支付4,566千元(人民幣1,122千元)，取得揚州市經濟開發區港口工業園土地之使用權，作為興建廠房使用，期間為五十年，並自民國九十四年九月廠房興建完成日開始攤銷。

位速科技股份有限公司及其子公司合併財務報表附註(續)

(七)短期借款

	<u>101.12.31</u>	<u>100.12.31</u>
擔保借款	\$ <u>145,200</u>	<u>-</u>
尚可使用借款額度	\$ <u>1,108,800</u>	<u>-</u>
期末借款利率區間	<u>0.92%~1.1218%</u>	<u>-</u>

合併公司提供定期存款作為短期借款之擔保品，請詳附註六。

(八)長期借款

<u>貸款銀行</u>	<u>用途及還款期間</u>	<u>101.12.31</u>	<u>100.12.31</u>
土地銀行	中長期週轉金，92.01.29 ~107.01.29，按月償還	\$ 21,721	25,363
減：一年內到期之長期借款		(4,393)	(3,994)
		\$ <u>17,328</u>	<u>21,369</u>
期末借款利率		<u>1.75%~1.87%</u>	<u>1.87%</u>

1.合併公司提供土地及建築物作為長期借款之擔保品，請詳附註六說明。

2.民國一〇一年十二月三十一日長期借款餘額，未來償還情形如下：

<u>期 間</u>	<u>金 額</u>
102.01.01~102.12.31	\$ 4,393
103.01.01~103.12.31	4,124
104.01.01~104.12.31	4,188
105.01.01~105.12.31	4,278
106.01.01以後	4,738
	\$ <u>21,721</u>

(九)退休金

1.本公司及精泉科技分別以民國一〇一年及一〇〇年十二月三十一日為衡量日就確定給付退休金完成精算，依據精算報告，有關之基金提撥狀況與帳載應計退休金負債調節如下：

	<u>101.12.31</u>	<u>100.12.31</u>
給付義務：		
既得給付義務	\$ -	-
非既得給付義務	(8,611)	(7,525)
累積給付義務	(8,611)	(7,525)
未來薪資增加之影響數	(4,433)	(5,538)
預計給付義務	(13,044)	(13,063)
退休基金資產公平價值	20,352	19,302
提撥狀況	7,308	6,239
未認列過渡性淨給付義務	(3,251)	(3,547)
未認列退休金損失	2,268	2,547
預付退休金	\$ <u>6,325</u>	<u>5,239</u>

位速科技股份有限公司及其子公司合併財務報表附註(續)

淨退休金成本組成項目如下：

	<u>101年度</u>	<u>100年度</u>
服務成本	\$ 321	1,038
利息成本	60	38
退休金資產實際報酬	(191)	(223)
攤銷數	<u>(416)</u>	<u>(288)</u>
確定給付之退休金利益	(226)	565
確定提撥之退休金成本	<u>15,953</u>	<u>16,501</u>
	<u>\$ 15,727</u>	<u>17,066</u>

本公司及精泉科技採用之精算假設如下：

	<u>101.12.31</u>	<u>100.12.31</u>
折 現 率	1.75 %	2.00 %
未來薪資水準增加率	1.50%~3.00%	1.50%~4.00%
退休金資產預期報酬率	1.75 %	2.00 %

2.其他納入合併財務報表編製主體之各子公司民國一〇一年度及一〇〇年度認列之退休金費用及基本養老保險費如下：

	<u>101年度</u>	<u>100年度</u>
衛斯實業	\$ <u>1,166</u>	<u>819</u>
揚州位速	\$ <u>835</u>	<u>869</u>
東莞位速	\$ <u>4,935</u>	<u>5,111</u>
位璽材料科技	\$ <u>-</u>	<u>-</u>
Wiseways	\$ <u>-</u>	<u>-</u>

截至民國一〇一年及一〇〇年十二月三十一日止，合併公司並無符合退休要件之員工。

(十)股東權益

1.股本及增資案

本公司為擴大營運規模，提高未來競爭力，於民國九十七年三月三日股東臨時會決議提高額定股本為1,200,000千元，並辦理私募有價證券，每股以70.2元溢價發行新股20,041千股，計募得1,406,877千元，增資基準日為民國九十七年三月二十七日，該增資案業已辦妥法定登記程序。私募之有價證券依證券交易法第四十三條之八規定，原則上須於交付日起滿三年始得轉讓，該私募之有價證券已於民國一〇〇年六月二十七日申報補辦公開發行並於民國一〇〇年七月六日申報生效。

本公司於民國一〇〇年六月二十四日股東常會決議每股配發現金股利0.73元，計67,771千元。

## 位速科技股份有限公司及其子公司合併財務報表附註(續)

本公司於民國一〇一年六月二十八日股東常會決議每股配發現金股利4.5元，計417,770千元。

截至民國一〇一年及一〇〇年十二月三十一日止，本公司額定股本均為1,200,000千元，每股面額均為10元。

### 2.庫藏股票

本公司之子公司精泉科技因成為本公司之子公司前持有本公司股票列為庫藏股之成本為56,169千元(1,074千股)。民國一〇〇年度精泉科技出售本公司股票350千股，售價為24,728千元，出售利益19,410千元，本公司依持股比例認列出售股票利益帳列資本公積—庫藏股票交易14,653千元。截至民國一〇一年及一〇〇年十二月三十一日，精泉科技因持有本公司股票列為庫藏股之股數及金額分別列示如下：

	101.12.31		100.12.31	
	股數(千股)	金額	股數(千股)	金額
精泉科技	<u>1,076</u>	<u>\$ 56,294</u>	<u>1,076</u>	<u>56,294</u>
市價		<u>\$ 88,585</u>		<u>101,178</u>

### 3.資本公積

依公司法規定，資本公積需優先填補虧損後始得以已實現之資本公積轉作資本或發放現金股利。前項所稱之已實現資本公積，包括超過票面金額發行股票所得之溢額及受領贈與之所得。另，依發行人募集與發行有價證券處理準則規定，依公司法規定可撥充資本之資本公積，每年撥充之合計金額不得超過實收資本額百分之十。其中以發行股票溢價轉入之資本公積撥充資本者，應俟產生該次資本公積經主管機關核准登記後之次一年度，始得將該次轉入之資本公積撥充資本。

民國九十九年度精泉科技因轉讓庫藏股予員工產生資本公積變動數12,202千元，本公司依持股比例調整認列數8,553千元，帳列資本公積—庫藏股票交易，及兆強科技員工紅利轉增資，本公司未依持股比例變動調整認列72千元，帳列資本公積—其他，合計8,625千元，係依財務會計準則公報規定認列，不屬於公司法第二四一條規定之資本公積，依法不得辦理轉增資。

### 4.法定盈餘公積

依公司法規定，公司應就稅後純益提撥百分之十為法定盈餘公積，直至與資本總額相等為止。公司無虧損時，得經股東會決議，以法定盈餘公積發給新股或現金，惟以該項公積超過實收資本額百分之二十五之部分為限。

### 5.盈餘分配之限制

本公司產業之生命週期正處於成長期，為配合公司長期資本規劃，以求永續經營、穩定成長，本公司股利政策將依公司未來之資本支出預算及資金需求情形，並考量現金流量之需求。分配股利時，股票股利發放比率為配發股利總額之百分之六十至百分之百，現金股利為配發股利總額之零至百分之四十，分派之比率視實際獲利及資金狀況，經股東會決議調整之。

## 位速科技股份有限公司及其子公司合併財務報表附註(續)

本公司年度總決算如有盈餘，應先提繳稅款，彌補以往虧損，次提百分之十為法定盈餘公積，並扣除主管機關規定應提列之特別盈餘公積後，就其餘額之至少百分之五十以上，按下列規定分派之：

- (1)員工紅利不高於百分之十五，且不得為零。
- (2)董監酬勞不高於百分之三。
- (3)餘額除得保留部份盈餘不予分配外，由董事會擬具分派案，提股東會同意後分配之。

依公司法規定，法定盈餘公積於累積達實收資本額前，除供彌補虧損外，不得使用之。但此項公積之提列已達實收資本百分之五十時，得以股東會決議，於其不超過半數之範圍內轉作股本。

本公司於編製期中財務報表時，估列依公司法及本公司章程規定應分配之董事、監察人酬勞及員工紅利，係以截至民國一〇一年及一〇〇年十二月三十一日止稅後淨利扣除10%法定盈餘公積後淨額，乘上本公司管理階層擬議之員工紅利及董監酬勞分配比例計算，民國一〇一年度及一〇〇年度估列員工紅利分別為5,600千元及26,256元，估列董監酬勞分別為12,000千元及1,651千元。若員工紅利以股票配發，其股數計算基礎係依據股東會決議前一日之收盤價並考量除權除息之影響。惟若嗣後股東會決議實際配發金額與估列數有差異時，則視為會計估計變動，列為盈餘分配年度之損益。

- 6.本公司民國一〇〇年六月二十四日股東常會決議民國九十九年度盈餘分配，實際配發情形與本公司董事會決議及財務報告預估數並無差異。分派之員工紅利金額為100千元。本公司民國一〇一年六月二十八日股東會決議民國一〇〇年度盈餘分配情形與本公司董事會決議及實際配發情形並無差異，其與本公司財務報告由管理階層擬議估列金額差異如下：

	100年度		
	股東會決議 配發情形	財務報告 認列之金額	差異數
員工紅利—現金	\$ 17,907	26,256	8,349
董事及董監酬勞	10,000	1,651	(8,349)
	<u>\$ 27,907</u>	<u>27,907</u>	<u>-</u>

本公司民國一〇〇年度員工紅利及董監酬勞實際配發情形與財務報告認列金額之差異數淨額為0元，並無損益影響數。

本公司民國一〇一年度員工紅利及董監酬勞分派數尚待本公司董事會擬議及股東會決議，相關資訊可俟本公司民國一〇一年度盈餘結算及相關會議召開後，於公開資訊觀測站等管道查詢之。

## 位速科技股份有限公司及其子公司合併財務報表附註(續)

### (十一)所得稅

1. 合併公司之營利事業所得稅依所在地國家法律須分別以各公司主體為申報單位，不得合併。
2. Ways Technical、Ways Holding及薩摩亞精泉為投資控股公司，主要係轉投資海外業務，其所得來源均屬境外，依當地國際商業公司法之規定，境外所得全部免稅。揚州位速係設立於中國大陸之外商投資企業，企業經營期在十年以上，依中國大陸外資企業所得稅法之規定，自開始獲利之年度(扣除前期虧損後，申報所得稅年度)起，第一年和第二年免徵營利事業所得稅，第三年至第五年減半徵收營利事業所得稅。惟實際經營業務不滿十年者，應補繳已免繳、減徵之營利事業所得稅。另依西元二〇〇七年新修訂之中國大陸企業所得稅法及相關政策通知，自西元二〇〇八年一月一起，原受低稅率優惠政策的企業，在新稅法施行後五年內逐步過渡到法定稅率(25%)。Wiseways依美國稅法規定繳納營利事業所得稅係採累進稅率，一般級距20%~40%。民國一〇一年度及一〇〇年度東莞位速所得稅率為25%。民國一〇一年度及一〇〇年度揚州位速虧損，故無應計所得稅。民國一〇一年度Wiseways虧損，故無應計所得稅。
3. 本公司、衛斯實業及精泉科技增資擴展符合促進產業升級條例之租稅優惠得就新增所得享受五年免徵營利事業所得稅，明細如下：

<u>增資年度</u>	<u>免稅產品</u>	<u>租稅減免方式</u>	<u>免稅期間</u>
本公司：			
98年盈餘增資	22塑膠製品及25金屬製品表面處理	五年免徵營利事業所得稅	100.01.01~105.01.01
衛斯實業：			
98年現金增資	19化學製品製造業、25金屬製品製造業及27電腦、電子產品及光學製品製造業	五年免徵營利事業所得稅	100.01.01~105.01.01
精泉科技：			
98年盈餘增資	塑膠製品	五年免徵營利事業所得稅	100.01.01~105.01.01

4. 合併公司所得稅費用組成如下：

	<u>101年度</u>	<u>100年度</u>
當期所得稅費用	\$ 101,804	168,360
未分配盈餘加徵10%	35,471	-
使用投資抵減數	(12,219)	-
	<u>125,056</u>	<u>168,360</u>



位速科技股份有限公司及其子公司合併財務報表附註(續)

	<u>101年度</u>	<u>100年度</u>
遞延所得稅費用(利益)：		
投資抵減減少(增加)	21,981	(8,055)
採權益法認列之國外投資利益(損失)淨額	15,979	55,444
備抵評價增加(減少)	3,825	(1,006)
存貨跌價損失減少(增加)	(8,314)	(8,687)
國外投資損失準備減少	(18,353)	-
其    他	(12,835)	7,456
	<u>2,283</u>	<u>45,152</u>
所得稅費用	<u>\$ 127,339</u>	<u>213,512</u>

5.合併主體內之子公司依其所在國稅率核計應納所得稅。本公司、衛斯實業、精泉科技、位璽材料科技民國一〇一一年度及一〇〇年度依稅率百分之十七估計營利事業所得稅，並依「所得基本稅額條例」計算基本稅額。合併損益表中所列稅前淨利依規定稅率計算之所得稅與所得稅費用之差異調節如下：

	<u>101年度</u>	<u>100年度</u>
稅前淨利依法定稅率計算之所得稅費用	\$ 191,212	326,595
未分配盈餘加徵10%	35,471	-
免稅所得影響數	(18,736)	(9,002)
投資抵減增加	-	(8,055)
依權益法認列國內投資利益淨額	(83,831)	(93,408)
備抵評價增加(減少)	3,825	(1,006)
所得稅估計差異及其他	(602)	(1,612)
所得稅費用	<u>\$ 127,339</u>	<u>213,512</u>

6.合併公司遞延所得稅資產(負債)之主要內容如下：

	<u>101.12.31</u>	<u>100.12.31</u>
遞延所得稅資產：		
投資抵減	\$ -	21,981
存貨跌價損失	27,572	19,258
聯屬公司未實現利益及其他	<u>13,529</u>	<u>803</u>
	41,101	42,042
減：備抵評價	<u>(29,943)</u>	<u>(26,118)</u>
	<u>11,158</u>	<u>15,924</u>

位速科技股份有限公司及其子公司合併財務報表附註(續)

	<u>101.12.31</u>	<u>100.12.31</u>
遞延所得稅負債：		
累積換算調整數	(1,207)	(9,648)
國外投資損失準備	(4,112)	(22,465)
權益法認列之國外投資利益淨額	(56,341)	(39,173)
未實現兌換利益	(1,643)	(3,733)
其他	(425)	-
	<u>(63,728)</u>	<u>(75,019)</u>
遞延所得稅負債淨額	<u>\$ (52,570)</u>	<u>(59,095)</u>
遞延所得稅資產淨額—流動	\$ 7,491	1,402
遞延所得稅負債淨額—流動	-	(379)
遞延所得稅資產淨額—流動	1,599	-
遞延所得稅負債淨額—非流動	<u>(61,660)</u>	<u>(60,118)</u>
	<u>\$ (52,570)</u>	<u>(59,095)</u>

7.本公司、衛斯實業、位璽材料科技及精泉科技營利事業所得稅結算申報業經稽核機關核定至民國九十九年度。

8.本公司兩稅合一相關資訊

	<u>101.12.31</u>	<u>100.12.31</u>
未分配盈餘均屬民國八十七年度以後	<u>\$ 814,245</u>	<u>834,106</u>
可扣抵稅額帳戶餘額	<u>\$ 140,987</u>	<u>47,903</u>
	<u>101年度</u>	<u>100年度</u>
盈餘分配予居住者之稅額扣抵比率	<u>21.48%(預計)</u>	<u>6.33%(實際)</u>

(十二)每股盈餘

合併公司民國一〇一年度及一〇〇年度每股盈餘計算如下：

	<u>101年度</u>		<u>100年度</u>	
	<u>稅前</u>	<u>稅後</u>	<u>稅前</u>	<u>稅後</u>
基本每股盈餘：				
本期淨利	<u>\$ 586,821</u>	<u>459,482</u>	<u>1,047,562</u>	<u>834,050</u>
加權平均流通在外股數(千股)	<u>91,761</u>	<u>91,761</u>	<u>91,761</u>	<u>91,761</u>
基本每股盈餘(元)	<u>\$ 6.40</u>	<u>5.01</u>	<u>11.42</u>	<u>9.09</u>

位速科技股份有限公司及其子公司合併財務報表附註(續)

	101年度		100年度	
	稅前	稅後	稅前	稅後
稀釋每股盈餘：				
計算稀釋每股盈餘之本期淨利	\$ <u>586,821</u>	<u>459,482</u>	<u>1,047,562</u>	<u>834,050</u>
加權平均流通在外股數	91,761	91,761	91,761	91,761
尚未經股東會決議且得採 股票發放之員工分紅	<u>68</u>	<u>68</u>	<u>279</u>	<u>279</u>
計算稀釋每股純益之加權 平均流通在外股數(千股)	<u>91,829</u>	<u>91,829</u>	<u>92,040</u>	<u>92,040</u>
稀釋每股盈餘(元)	\$ <u>6.39</u>	<u>5.00</u>	<u>11.38</u>	<u>9.06</u>

(十三)金融商品相關資訊

1.公平價值之資訊

民國一〇一年及一〇〇年十二月三十一日，合併公司除到期日甚近係以資產負債表日帳面價值估計其公平價值者外，合併公司金融資產及負債之公平價值資訊如下：

	101.12.31		100.12.31	
	帳面價值	公平價值	帳面價值	公平價值
金融資產：				
利率交換選擇權組合式商品 \$	-	-	14,801	14,801
以成本衡量之金融資產－				
非流動	119,850	不適用	650	不適用
金融負債：				
長期借款	21,721	21,721	25,363	25,363

2.合併公司估計金融商品公平價值所使用之方法及假設如下：

- (1)流動金融商品以其在資產負債表上之帳面價值估計其公平價值，因為此類商品到期日甚近，其帳面價值應屬估計公平價值之合理基礎。此方法應用於現金及銀行存款、應收/應付票據及帳款(含關係人)、應收付關係人款、其他金融資產－流動、短期借款、應付費用及其他應付款等。
- (2)金融資產如有活絡市場公開報價時，則以此市場價格為公平價值。若無市場價格可供參考時，則採用評價方法估計，其所使用之估計與假設係參考金融機構報價使用之資訊。
- (3)以成本衡量之金融資產屬投資於非上市櫃公司股票，並無市價可循，故實務上無法估計其公平價值。
- (4)長期負債係採浮動利率計息，故以帳面價值估計其公平價值。

位速科技股份有限公司及其子公司合併財務報表附註(續)

3.合併公司以活絡市場公開報價及以評價方法估計之金融資產及金融負債之公平價值明細如下：

	101.12.31		100.12.31	
	公開報價 決定之金額	採評價方式 估計之金額	公開報價 決定之金額	採評價方式 估計之金額
金融資產：				
現金及銀行存款	\$ 1,788,153	-	1,580,730	-
利率交換選擇權組合式商品	-	-	-	14,801
應收票據及帳款(含關係人)	-	2,692,180	-	3,165,006
其他金融資產－流動	-	66,186	-	4,525
金融負債：				
短期借款	-	145,200	-	-
應付票據及帳款(含關係人)	-	2,315,371	-	2,134,345
應付費用及其他應付款	-	731,653	-	634,998
長期借款	-	21,721	-	25,363

合併公司民國一〇一年度及一〇〇年度因以評價方式估計之公平價值變動而認為當期損益之金額分別為利益410千元及損失2,321千元。

4.財務風險資訊

(1)市場風險

A.合併公司從事衍生性金融商品主要係以避險為目的，因此匯率變動產生之損益大致會與被避險項目之損益抵銷，故市場風險並不大。

B.合併公司持有之組合式商品係分類為公平價值變動列入損益之金融資產，因此類資產係以公平價值衡量，合併公司將暴露於市場價格變動之風險。

(2)信用風險

A.信用風險係指交易對方無法履行契約義務而產生損失的風險，因合併公司衍生性金融商品交易之相對人，皆為信用卓著之金融機構，預期不致產生重大信用風險。

B.合併公司主要的潛在信用風險係源自於現金及銀行存款及應收帳款之金融商品。合併公司之現金及銀行存款存放於信用良好之銀行，不致產生重大信用風險。合併公司營業收入佔10%以上客戶之銷售金額於民國一〇一年度及一〇〇年度分別佔本公司銷售收入89%及82%。為降低信用風險，合併公司定期持續評估主要客戶財務狀況及其應收帳款之回收可能性，以降低蒙受重大信用風險之損失，並已評估提列適當之備抵呆帳。

## 位速科技股份有限公司及其子公司合併財務報表附註(續)

### (3)流動性風險

合併公司投資之基金均具有公開報價，故可以接近公平價值之價格出售。

### (4)利率變動之現金流量風險

合併公司之長短期借款係屬浮動利率之債務，故市場利率變動將使長短期借款之有效利率隨之變動，而使其未來現金流量產生波動，以民國一〇一年十二月三十一日之借款水準，市場利率每增加1碼，將增加合併公司未來一年現金流出417千元。

### 5.風險控制及避險策略

本公司從事遠期外匯及外匯選擇權交易，主要係為規避以外幣計價之資產或負債因匯率波動所產生之風險。

## 五、關係人交易

### (一)關係人之名稱及關係

<u>關係人名稱</u>	<u>與本公司之關係</u>
張呂琦	精泉科技董事長之配偶
鍾麗珠	精泉科技董事長
深圳富泰宏精密工業有限公司(深圳富泰宏)	本公司法人董事之聯屬公司
富士康精密電子(太原)有限公司(富士康(太原))	"
富士康精密電子(廊坊)有限公司(富士康(廊坊))	"
富士康國際股份有限公司(富士康(國際))	"
富士康(香港)有限公司(富士康(香港))	"
富士康精密組件(北京)有限公司(富士康(北京))	"
鴻富錦精密工業(深圳)有限公司(鴻富錦)	"
宏訊電子工業(杭州)有限公司(宏訊(杭州))	"
鴻海精密工業股份有限公司(鴻海)	"
吉思通訊股份有限公司(吉思通訊)	"
奇美通訊股份有限公司(奇美)	"
位吉股份有限公司(位吉)	民國一〇一年四月三十日前為本公司法人董事之聯屬公司，民國一〇一年四月三十日以後為合併公司採權益法評價之合資公司
兆強科技	合併公司採權益法之被投資公司
竹之嘉	合併公司採權益法評價之被投資公司
全體董事、監察人、總經理及副總經理	本公司主要管理階層

位速科技股份有限公司及其子公司合併財務報表附註(續)

(二)與關係人之間之重大交易事項

1.營業收入

	101年度		100年度	
	金額	佔營業 收入 淨額%	金額	佔營業 收入 淨額%
深圳富泰宏	\$ 86,685	2	211,877	3
富士康(廊坊)	12,428	-	22,973	-
其他	2,376	-	1,804	-
	<u>\$ 101,489</u>	<u>2</u>	<u>236,654</u>	<u>3</u>

合併公司對關係人之銷貨及提供之加工價格及授信條件與一般客戶無顯著差異。授信期間為90天。

2.進 貨

	101年度		100年度	
	金額	佔合併 公司進貨 淨額%	金額	佔合併 公司進貨 淨額%
吉思通訊	\$ -	-	17,038	1
深圳富泰宏	-	-	14,464	-
富士康(香港)	3,666	-	10,782	-
竹之嘉	91,659	2	-	-
位 吉	150,303	4	-	-
	<u>\$ 245,628</u>	<u>6</u>	<u>42,284</u>	<u>1</u>

合併公司向關係人進貨價格及付款條件與一般供應商無顯著差異，進貨付款條件為月結45天至次月結90天。合併公司對深圳富泰宏進貨金額係已銷除深圳富泰宏供料予合併公司加工之金額。

3.成本及費用支出

合併公司民國一〇一年度及一〇〇年度支付兆強科技等測試費及什項購置金額分別為772千元及14千元。

4.其他收入

	主要項目	101年度	100年度
		金額	金額
位 吉	人力支援服務收入及其他	\$ 6,241	-
其 他	打樣收入	3	-
		<u>\$ 6,244</u>	<u>-</u>

位速科技股份有限公司及其子公司合併財務報表附註(續)

5. 財產交易

合併公司民國一〇一年度向關係人購入固定資產之情形如下：

<u>交易對象</u>	<u>標的物</u>	<u>購買價款</u>	
		<u>101年度</u>	
深圳富泰宏	模具設備	\$	1,233
位 吉	"		1,780
鴻海	辦公設備		285
		\$	<u>3,298</u>

本公司民國一〇一年度及一〇〇年度出售固定資產予關係人之情形如下：

		<u>101年度</u>		
<u>交易對象</u>	<u>標的物</u>	<u>帳面價值</u>	<u>出售價款</u>	<u>出售利益</u>
位 吉	機器及辦公設備等	\$ <u>12,230</u>	<u>20,446</u>	<u>8,216</u>

		<u>100年度</u>		
<u>交易對象</u>	<u>標的物</u>	<u>帳面價值</u>	<u>出售價款</u>	<u>出售利益</u>
富士康(國際)	模具設備	\$ 180	243	63
富士康(廊坊)	模具設備	193	291	98
		\$ <u>373</u>	<u>534</u>	<u>161</u>

6. 應收付關係人款項

合併公司因上述交易產生之應收付關係人款項明細如下：

	<u>101.12.31</u>		<u>100.12.31</u>	
	<u>金 額</u>	<u>佔期末 餘額%</u>	<u>金 額</u>	<u>佔期末 餘額%</u>
應收票據及帳款：				
深圳富泰宏	\$ 8,217	-	4,631	-
富士康(廊坊)	1,536	-	6,900	-
其 他	<u>522</u>	-	<u>187</u>	-
	\$ <u>10,275</u>	-	<u>11,718</u>	-
應付票據及帳款：				
竹之嘉	79,323	4	-	-
位 吉	56,556	2	-	-
富士康(香港)	-	-	11,197	1
其 他	<u>1,106</u>	-	<u>-</u>	-
	\$ <u>136,985</u>	<u>6</u>	<u>11,197</u>	<u>1</u>

位速科技股份有限公司及其子公司合併財務報表附註(續)

	101.12.31		100.12.31	
	金額	佔期末 餘額%	金額	佔期末 餘額%
其他應收關係人款：				
位吉及其他	\$ 44	-	-	-
其他應付關係人款：				
富士康(太原)及其他	\$ 351	-	444	-

7. 股權交易

本公司民國一〇〇年度參考本公司每股市價及與精泉科技之換股比例並評估精泉科技之營運狀況及業務發展設定交易價格，向關係人購入精泉科技股份，明細如下：

	100年度	
	金額	股數(千股)
張呂琦	\$ 103,587	3,217
鍾麗珠	81,898	2,544
	\$ 185,485	5,761

本公司民國一〇〇年度購入精泉科技股份價款為185,485千元，業已全數支付。

8. 主要管理階層薪酬總額

合併公司民國一〇一年及一〇〇年度給付董事、監察人、總經理及副總經理等主要管理階層薪酬總額如下：

	101年度	100年度
薪 資	\$ 29,776	15,147
獎金及特支費	2,326	2,000
業務執行費用	-	1,385
員工紅利	2,500	1,500

上述金額包含董監酬勞及員工紅利估列數，詳細估列方式請詳「股東權益」項下之說明。

六、抵質押之資產

資 產	擔保標的	帳面價值	
		101.12.31	100.12.31
固定資產－土地	長期借款	\$ 5,833	5,833
固定資產－房屋及建築物	長期借款	7,845	10,539
受限制資產－流動－定期存款	短期借款	152,000	-
受限制資產－非流動－銀行存款	進口關稅保證	-	745
		\$ 165,678	17,117



位速科技股份有限公司及其子公司合併財務報表附註(續)

七、重大承諾事項及或有事項

合併公司基於營運需要承租廠房及公務車，依目前已簽訂之合約，未來年度應付租金明細如下：

<u>期 間</u>	<u>金 額</u>
102.01.01~102.12.31	\$ 28,936
103.01.01~103.12.31	25,618
104.01.01~104.12.31	20,898
105.01.01~105.12.31	12,373
106.01.01~106.12.31	11,758
107.01.01~以後	<u>60,510</u>
	<u><u>\$ 160,093</u></u>

八、重大之災害損失：無。

九、重大之期後事項

- (一)本公司民國一〇二年一月二十五日董事會決議投入美金1,500萬元，透過Ways Technical轉投資薩摩亞精泉後投資設立位速電子科技(昆山)有限公司，持股100%，從事手機面板、模具、塑膠製品、五金製品及電子零組件生產和銷售，截至民國一〇二年三月二十二日止，尚未投入資金。
- (二)本公司民國一〇二年一月二十五日董事會決議，擬透過Ways Technical投資昆山安力位科技有限公司美金400萬元，該公司主要業務為CNC切削加工及其相關之其他業務，截至民國一〇二年三月二十二日止，尚未投入資金。

十、其 他

(一)國外投資損失準備

本公司依促進產業升級條例之規定，自民國九十三年度起，就目的事業主管機關核准之國外投資總額之20%範圍內，提列國外投資損失準備，並認列當期費用。若提列五年內無實際投資損失發生時，應將提列之準備轉作第五年度收益。由於此項準備之提列及迴轉不符合一般公認會計原則，於編製財務報表時已分別將帳上提列之損失金額與累積之準備金額予以沖銷，惟此項調整並未入帳，致民國一〇一年度及一〇〇年度帳載之累積盈餘較合併財務報表分別增加(減少)如下：

	<u>101年度</u>	<u>100年度</u>
本期淨利	\$ 107,962	-
期末未分配盈餘	(24,188)	(132,150)

位速科技股份有限公司及其子公司合併財務報表附註(續)

(二)用人、折舊及攤銷費用之功能別彙總

性質別	功能別	101年度			100年度		
		屬於營業成本者	屬於營業費用者	合計	屬於營業成本者	屬於營業費用者	合計
用人費用							
薪資費用		529,004	217,047	746,051	543,587	381,054	924,641
勞健保費用		32,767	9,922	42,689	31,321	8,518	39,839
退休金費用		16,601	6,062	22,663	17,648	6,217	23,865
其他用人費用		29,834	7,100	36,934	27,852	3,601	31,453
折舊費用		127,044	54,510	181,554	126,352	30,919	157,271
攤銷費用		793	4,156	4,949	1,000	4,547	5,547

(三)本公司具重大影響之外幣金融資產及負債資訊如下：

單位：外幣/新台幣千元

	101.12.31			100.12.31		
	外幣	匯率	新台幣	外幣	匯率	新台幣
金融資產						
貨幣性項目						
美金	\$ 106,124	29.04	3,081,840	117,554	30.275	3,558,947
人民幣	85,654	4.6202	395,739	46,168	4.8049	221,831
金融負債						
貨幣性項目						
美金	62,444	29.04	1,813,374	55,547	30.275	1,681,685
人民幣	49,533	4.6202	222,852	42,265	4.8049	203,079

(四)重分類

民國一〇〇年度合併財務報表中若干金額為配合民國一〇一年度合併財務報表之表達，已作適當重分類，該重分類對合併財務報表之表達並無重大影響。

十一、附註揭露事項

(一)重大交易事項相關資訊

- 1.資金貸與他人：無。
- 2.為他人背書保證：無。
- 3.期末持有有價證券情形：

股數單位：千股

持有之公司	有價證券種類及名稱	與有價證券發行人之關係	帳列科目	期 末				期中最高持股		備註
				股數	帳面金額	持股比率	股權淨值	股數	持股比率	
本公司	Ways Technical	本公司之子公司	採權益法之長期股權投資	11,250	555,571	100	550,577	11,250	100%	註1及註2
"	Ways Holdings	"	"	18,160	720,326	100	721,983	18,160	100%	"
"	精泉科技	"	"	23,500	1,030,467	100	1,197,894	23,500	100%	"
"	衛斯實業	"	"	8,049	80,588	100	87,058	8,049	100%	"
"	位豐材料科技	"	"	100	477	100	477	100	100%	註2
"	兆強科技	採權益法評價之被投資公司	"	1,733	22,761	26.78	22,443	1,733	26.78%	註1
	合計				2,410,190					

位速科技股份有限公司及其子公司合併財務報表附註(續)

持有之公司	有價證券種類及名稱	與有價證券發行人之關係	帳列科目	期 末				期中最高持股		備註
				股 數	帳面金額	持股比例	股權淨值	股 數	持股比例	
本公司	大園聯合水處理	-	以成本衡量之金融資產—非流動	110	-	1.58	-	110	1.58%	
"	Anli	-	"	2,140	59,600	6.29	-	2,140	6.29%	
"	稼旺科技	-	"	158	650	13.86	-	158	13.86%	

註1：帳面金額與淨值差異數係投資折溢價、未實現銷貨毛利及子公司持有母公司股票列為庫藏股等。

註2：左列交易於編製合併財務報表時業已沖銷。

4. 累積買進或賣出同一有價證券之金額達新台幣一億元或實收資本額百分之二十以上：無。
5. 取得不動產之金額達新台幣一億元或實收資本額百分之二十以上者：無。
6. 處分不動產之金額達新台幣一億元或實收資本額百分之二十以上者：無。
7. 與關係人進、銷貨之金額達新台幣一億元或實收資本額百分之二十以上者：

進(銷)貨之公司	交易對象	關係	交 易 情 形				交易條件與一般交易不同之情形及原因		應收(付)票據、帳款		備註
			進(銷)貨金額	估總進(銷)貨之比率	授信期間	單 價	授信期間	餘 額	佔總應收(付)票據、帳款之比率		
本公司	精泉科技	子公司	銷貨	1,480,601	(88)%	次月結95天	與一般客戶無顯著差異	與一般客戶無顯著差異	1,077,603	93 %	註1
"	"	"	進貨	101,975	9 %	"	"	"	(279,158)	(30)%	"

註1：左列交易於編製合併財務報表時業已沖銷。

8. 應收關係人款項達新台幣一億元或實收資本額百分之二十以上者：

帳列應收款項之公司	交易對象	關係	應收關係人款項餘額	週轉率	逾期應收關係人款項		應收關係人款項期後收回金額	提列備抵呆帳金額	備註
					金 額	處理方式			
本公司	精泉科技	子公司	1,077,603	1.61	-	-	420,690 註2	-	註1

註1：左列交易於編製合併財務報表時業已沖銷。

註2：係截至民國一〇二年三月二十二日之資料。

9. 從事衍生性商品交易：無。

(二) 轉投資事業相關資訊

1. 本公司對其具有重大影響力之被投資公司基本資訊：

股數單位：千股 美元單位：千美元

投資公司名稱	被投資公司名稱	所在地區	主要營業項目	原始投資金額		期 末 持 有			被投資公司本期(損)益	本期認列之投資(損)益	備註
				本期期末	上期期末	股 數	比 率	帳面金額			
本公司	Ways Technical	薩摩亞群島	轉投資業務	354,868 (USD11,250)	354,868 (USD11,250)	11,250	100%	555,571	85,324	90,457	子公司(註)
"	Ways Holdings	香港	轉投資業務	589,592 (USD18,160)	589,592 (USD18,160)	18,160	100%	720,326	7,846	6,195	子公司(註)
"	精泉科技	中華民國	從事工業用塑膠製品製造業、光學儀器製造業	506,298	506,298	23,500	100%	1,030,467	507,015	506,631	子公司(註)
"	衛斯實業	中華民國	從事日常用品、水器材料、塗料及塑膠用品之製造加工	21,000	21,000	8,049	100%	80,588	(993)	(2,868)	子公司(註)
"	位璽材料科技	中華民國	從事漆料、塗料及其他化學製品之批發	1,000	1,000	100	100%	477	(290)	(290)	子公司(註)
"	兆強科技	中華民國	從事機械設備、模具製造及批發	24,400	24,400	1,733	26.78%	22,761	7,063	1,919	
Ways Technical	揚州位速	中國	從事非金屬製品之設計與製造、工程塑料及塑合金之生產與電子用高科技化學品之生產及技術服務	USD11,000	USD11,000	-	100%	USD 7,979	USD (893)	USD (893)	孫公司(註)

位速科技股份有限公司及其子公司合併財務報表附註(續)

投資公司 名稱	被投資公司 名稱	所在地區	主要營 業項目	原始投資金額		期 末 持 有			被投資公司 本期(損)益	本期認列之 投資(損)益	備註
				本期期末	上期期末	股 數	比 率	帳面金額			
Ways Holdings	東莞位速	中國	從事生產和銷售手機 面板、模具、塑膠製 品、五金製品及電子 零組件	USD14,600	USD14,600	-	100%	USD22,690	USD 624	USD 624	孫公司 (註)
精泉科技	MEGA- POWER Precision Industrial Corp.(薩摩亞 精泉)	薩摩亞群島	控股公司	USD 4,000	USD 1,700	4,000	100%	USD 4,034	USD 29	USD 29	孫公司 (註)
"	位吉	中華民國	通信機械器材製造 及銷售業務	121,000	-	12,100	50%	108,730	30,892	(12,270)	
薩摩亞 精泉	上海竹之嘉電 子科技有限公 司	中國	3C五金沖壓零配件	USD 3,000	-	-	30%	USD 3,146	USD 356	USD 107	
衛斯實業	Wiseways International Corp.	美國	銷售智慧型手機與平 板電腦相關配件	USD 300	-	300	100%	2,005	USD (231)	USD (231)	孫公司 (註)

註：左列交易已於編製合併財務報表時業已沖銷。

- (1) 資金貸與他人：無。
- (2) 為他人背書保證：無。
- (3) 期末持有有價證券情形：

股數單位：千股/千元  
美元單位：千美元

持有之公司	有價證券 種類及名稱	與有價證券 發行人之關係	帳 列 科 目	期 末			期 中 最 高 持 股		備註	
				股 數	帳面金額	持 股 比 率	市 價	股 數		持 股 比 率
Ways Technical	揚州位速	子公司	採權益法之長 期股權投資	-	SD 7,979	100%	不適用	-	100%	(註)
Ways Holdings	東莞位速	子公司	"	-	SD 22,690	100%	"	-	100%	(註)
精泉科技	位速科技	母公司	備供出售金融 資產—非流動	1,076	88,585	1%	88,585	1,076	1%	(註)
"	薩摩亞精泉	子公司	採權益法之長 期股權投資	4,000	SD 4,034	100%	不適用	4,000	100%	(註)
"	位吉	合資投資	"	12,100	108,730	50%	"	12,100	50%	
"	Anli	無	以成本衡量之 金融資產—非 流動	2,140	59,600	6.29%	"	2,140	6.29%	
薩摩亞精泉	上海竹之嘉電 子科技有限公 司	採權益法評價 之被投資公司	採權益法之長 期投資	-	SD 3,146	30%	不適用	-	30%	
衛斯實業	Wiseways International Corp.	子公司	"	300	2,005	100%	"	300	100%	(註)

註：左列交易於編製合併財務報表時業已沖銷。

- (4) 累積買進或賣出同一有價證券之金額達新台幣一億元或實收資本額百分之二十  
以上：

單位：千元/千股

買、賣 之公司	有價證券 種類及名稱	帳列 科目	交易 對象	關 係	期 初		買 入		賣 出				其他(註1) 金額	期 末		備註
					股數	金額	股數	金額	股數	售價	帳面成本	處分損益		股數	金額	
精泉科技	位吉	採權益法 之長期股 權投資	位吉	合資投資	-	-	12,100	121,000	-	-	-	-	(12,270)	12,100	108,730	

註1：權益法認列之投資利益12,270千元。

- (5) 取得不動產之金額達新台幣一億元或實收資本額百分之二十以上者：無。
- (6) 處分不動產之金額達新台幣一億元或實收資本額百分之二十以上者：無。

位速科技股份有限公司及其子公司合併財務報表附註(續)

(7)與關係人進、銷貨之金額達新台幣一億元或實收資本額百分之二十以上者：

進(銷)貨之公司	交易對象	關係	交易情形				交易條件與一般交易不同之情形及原因		應收(付)票據、帳款		備註
			進(銷)貨	金額	佔總進(銷)貨之比率	授信期間	單價	授信期間	餘額	佔總應收(付)票據、帳款之比率	
精泉	位速科技	母公司	進貨	1,480,601	38.22 %	次月結95天	與一般供應商無顯著差異	與一般供應商無顯著差異	(1,077,603)	(37.67) %	註
"	"	"	銷貨	(101,975)	1.97 %	"	"	"	279,158	9.82 %	"
Ways Technical	東莞位速	聯屬公司	進貨	USD 23,575千元	79.50 %	次月結90天	"	"	USD(10,817)千元	(80.11) %	"
東莞位速	Ways Technical	"	銷貨	RMB(148,834)千元	(78.89)%	"	"	"	RMB 67,988千元	94.57 %	"
Ways Technical	東莞位速	"	銷貨	USD (6,204)千元	(18.30)%	"	"	"	USD 2,753千元	18.39 %	"
東莞位速	Ways Technical	"	進貨	RMB 39,182千元	36.85 %	"	"	"	RMB(17,308)千元	(33.01) %	"
精泉	Ways Technical	"	進貨	378,858	9.78 %	次月結95天	"	"	(273,987)	(9.58) %	"
Ways Technical	精泉	"	銷貨	USD(12,890)千元	(38.02)%	"	"	"	USD 9,435千元	63.03 %	"
精泉	位吉	"	進貨	150,303	3.88 %	次月結76天	"	"	(56,556)	1.98 %	"
位吉	精泉	"	銷貨	(150,303)	(99.00)%	"	"	"	56,556	99.21 %	"

註：左列交易於編製合併財務報表時業已沖銷。

(8)應收關係人款項達新台幣一億元或實收資本額百分之二十以上者：

帳列應收款項之公司	交易對象	關係	應收關係人款項餘額	週轉率	逾期應收關係人款項		應收關係人款項期後收回金額	提列備抵呆帳金額	備註
					金額	處理方式			
精泉	位速	母公司	NTD279,158千元	1.85	-	-	NTD272,288千元	-	註2
東莞位速	Ways Technical	聯屬公司	RMB 67,988千元	1.47	-	-	RMB52,512千元(註)	-	註2
Ways Technical	精泉	"	USD 9,435千元	2.14	-	-	USD2,392千元(註)	-	註2

註1：係截至民國一〇二年三月二十二日之資料。

註2：左列交易於編製合併財務報表時業已沖銷。

(9)從事衍生性商品交易：無。

(三)大陸投資資訊

1.投資概況：本公司民國一〇一年度對大陸投資概況如下：

美元單位：千美元

大陸被投資公司名稱	主要營業項目	實收資本額	投資方式	本期期初自台灣匯出累積投資金額	本期匯出或收回投資金額	本期期末自台灣匯出累積投資金額	本公司直接或間接投資之持股比例	本期認列投資損益(註2)	期末投資帳面價值	截至本期止已匯回投資收益
揚州位速	從事非金屬製品之設計與製造、工程塑料及塑合金之生產與電子用高科技化學品之生產及技術服務	319,440 (USD11,000)	由第三地投資事業間接投資	319,440 (USD11,000)	-	319,440 (USD11,000)	100 %	(26,409) (USD (893))	231,710 (USD 7,979)	-
東莞位速	從事生產和銷售手機面板、模具、塑膠製品、五金製品及電子零組件	423,984 (USD14,600)	"	423,984 (USD14,600)	-	423,984 (USD14,600)	100 %	(8,454) (USD 624)	658,918 (USD22,690)	-

註1：本表新台幣金額係按資產負債表日匯率換算。

註2：係依據台灣母公司簽證會計師查核之財務報表認列。

本期期末累計自台灣匯出赴大陸地區投資金額	經濟部投審會核准投資金額	依經濟部投審會規定赴大陸地區投資限額
743,424 (USD25,600)	755,040 (USD26,000)	2,134,945

註：本表新台幣金額皆按資產負債表日匯率換算。

位速科技股份有限公司及其子公司合併財務報表附註(續)

2.重大交易事項：揚州位速與東莞位速分別為Ways Technical及Ways Holdings之子公司，相關交易事項請參閱附註十一(四)。

(四)母子公司間業務關係及重要交易往來情形：

民國一〇一一年度母子公司間交易往來情形							
編號 (註一)	交易人名稱	交易往來對象	與交易人 之關係 (註二)	交易往來情形			佔合併總營收或 總資產之比率
				科目	金額	交易條件	
0	本公司	Ways Technical	1	銷貨收入	76,511	售價及收款條件與其他客戶無顯著不同	1.31 %
"	"	"	"	應收帳款	51,612	售價及收款條件與其他客戶無顯著不同	0.75 %
"	"	Ways Holdings	"	應收關係人款	3,343	註三	0.05 %
"	"	衛斯實業	1	進貨	50,310	進貨價格及付款條件與其他廠商無顯著差異	0.86 %
"	"	"	"	應收帳款	7,122	售價及收款條件與其他客戶無顯著不同	0.10 %
"	"	"	"	應付帳款	30,219	進貨價格及付款條件與其他廠商無顯著差異	0.44 %
"	"	"	"	營業費用	48	註四、註六	- %
"	"	"	"	營業成本	3,846	註四、註六	0.07 %
0	"	精泉科技	1	銷貨收入	1,480,601	售價及收款條件與其他客戶無顯著不同	25.42 %
"	"	"	"	進貨	101,975	進貨價格及付款條件與其他廠商無顯著差異	1.75 %
"	"	"	"	應收帳款	1,077,603	售價及收款條件與其他客戶無顯著不同	15.67 %
"	"	"	"	應付帳款	279,158	進貨價格及付款條件與其他廠商無顯著差異	4.06 %
"	"	"	"	營業成本	7,836	註四、註五	0.13 %
"	"	"	"	營業費用	2,936	註五	0.05 %
"	"	"	"	其他收入	13,823	註七	- %

民國一〇〇年度度母子公司間交易往來情形							
編號 (註一)	交易人名稱	交易往來對象	與交易人 之關係 (註二)	交易往來情形			佔合併總營收或 總資產之比率
				科目	金額	交易條件	
0	本公司	Ways Technical	1	銷貨收入	162,315	售價及收款條件與其他客戶無顯著不同	2.37 %
"	"	"	"	應收帳款	117,264	售價及收款條件與其他客戶無顯著不同	1.82 %
"	"	"	"	應收關係人款	4,160	註三	0.06 %
"	"	Ways Holdings	1	應收關係人款	4,789	註三	0.07 %
"	"	衛斯實業	1	進貨	69,207	進貨價格及付款條件與其他廠商無顯著差異	1.01 %
"	"	"	"	應付帳款	10,997	進貨價格及付款條件與其他廠商無顯著差異	0.17 %
"	"	"	"	營業成本	3,394	"	- %
0	本公司	精泉科技	1	銷貨收入	937,392	售價及收款條件與其他客戶無顯著不同	13.69 %
"	"	"	"	進貨	48,744	進貨價格及付款條件與其他廠商無顯著差異	0.71 %
"	"	"	"	應收帳款	765,819	售價及收款條件與其他客戶無顯著不同	11.87 %

位速科技股份有限公司及其子公司合併財務報表附註(續)

民國一〇〇年度度母子公司間交易往來情形							
編號 (註一)	交易人名稱	交易往來對象	與交易人 之關係 (註二)	交易往來情形			
				科目	金額	交易條件	佔合併總營收或 總資產之比率
0	本公司	精泉科技	1	應收關係人款	3,581	註六	0.06 %
"	"	"	"	應付帳款	139,814	進貨價格及付款條件與 其他廠商無顯著差異	2.17 %
"	"	"	"	營業成本	10,462	註四、五	0.15 %
"	"	"	"	營業費用	3,686	"	0.06 %
"	"	"	"	其他收入	8,829	註六	0.13 %

註一、編號之填寫方式如下：

1.0代表母公司。

2.子公司依公司別由阿拉伯數字1開始依序編號。

註二、與交易人之關係種類標示如下：

1.母公司對子公司。

2.子公司對母公司。

3.子公司對子公司。

註三、係本公司代子公司墊付各項費用、代採購設備及費用化資產產生之應收款項。

註四、係向子公司購買耗材及治具等支出。

註五、係向子公司承租廠房之租金支出。

註六、係由子公司提供人力支援服務產生之費用支出。

註七、係提供子公司代收代付款、董監酬勞及打樣等產生之其他收入。

十二、營運部門資訊：

(一)一般性資訊

本公司有三個應報導部門：台灣事業群、華東事業群及華南事業群，係依地區別從事附註一所述相關之業務。

(二)應報導部門損益、部門資產、部門負債及其衡量基礎之資訊

1.本公司應報導部門之金額與營運決策者使用之報告一致，營運部門之會計政策請詳附註二之說明，營運部門稅前損益係提供營運決策者作為評估績效衡量之基礎。

2.合併公司營運部門資訊如下：

	101.12.31				
	台灣事業群	華東事業群	華南事業群	調整及銷除	合計
收 入					
來自外部客戶收入	\$ 5,231,441	439,384	89,977	-	5,760,802
部門間收入	<u>90,031</u>	<u>577,862</u>	<u>514,516</u>	<u>(1,182,409)</u>	<u>-</u>
	<u>\$ 5,321,472</u>	<u>1,017,246</u>	<u>604,493</u>	<u>(1,182,409)</u>	<u>5,760,802</u>
部門稅前損益	<u>\$ 1,082,358</u>	<u>85,324</u>	<u>18,041</u>	<u>(598,902)</u>	<u>586,821</u>
部門總資產					\$ <u>-</u>

位速科技股份有限公司及其子公司合併財務報表附註(續)

	100.12.31				
	台灣事業群	華東事業群	華南事業群	調整及銷除	合計
收 入					
來自外部客戶收入	\$ 5,251,043	1,326,641	211,205	-	6,788,889
部門間收入	<u>233,632</u>	<u>122,976</u>	<u>737,113</u>	<u>(1,093,721)</u>	<u>-</u>
	<u>\$ 5,484,675</u>	<u>1,449,617</u>	<u>948,318</u>	<u>(1,093,721)</u>	<u>6,788,889</u>
部門稅前損益	<u>\$ 1,533,018</u>	<u>146,829</u>	<u>248,655</u>	<u>(869,999)</u>	<u>1,058,503</u>
部門總資產					<u>\$ -</u>

(三)地區別財務資訊

1.產品別資訊

合併公司來自外部客戶收入資料如下：

產品名稱	101年度	100年度
塑膠組件及表面處理	\$ 5,389,506	6,725,915
塗料及其他	<u>371,296</u>	<u>62,974</u>
	<u>\$ 5,760,802</u>	<u>6,788,889</u>

2.地區別資訊

合併公司地區別資訊如下，其中收入係依據客戶所在地理位置為基礎歸類，而非流動資產則依據所在地理位置歸類。

(1)來自外部客戶收入：

地 區	101年度	100年度
台 灣	\$ 4,815,371	4,336,072
大 陸	944,621	2,452,551
其 他	<u>810</u>	<u>266</u>
	<u>\$ 5,760,802</u>	<u>6,788,889</u>

(2)非流動資產：

地 區	101年度	100年度
台 灣	\$ 647,762	608,540
大 陸	<u>457,574</u>	<u>547,476</u>
	<u>\$ 1,105,336</u>	<u>1,156,016</u>

3.重要客戶資訊

合併公司來自外部客戶之銷貨收入佔損益表上收入金額10%以上之客戶銷售明細如下：



位速科技股份有限公司及其子公司合併財務報表附註(續)

	<u>101年度</u>	<u>100年度</u>
宏達國際電子(股)有限公司	\$ 4,272,504	3,455,750
威宏電子(上海)有限公司	834,703	2,115,371
台灣國際航電(股)有限公司	313,138	482,848
深圳富泰宏精密工業有限公司	<u>86,685</u>	<u>211,877</u>
	<u>\$ 5,507,030</u>	<u>6,265,846</u>

十三、轉換至國際財務報導準則之說明

(一)依行政院金融監督管理委員會民國九十九年度二月二日金管證審字第0990004943號函規定，上市上櫃公司及興櫃公司應自民國一〇二年度起依行政院金融監督管理委員會認可之國際財務報導準則、國際會計準則、解釋及解釋公告（以下簡稱IFRSs）編製財務報告，為因應上開修正，合併公司業已成立專案小組，並訂定採用IFRSs之計畫，該計畫係由財務長郭仕儀先生統籌負責，有關計畫之重要內容、預計完成時程及目前執行情形說明如下：

<u>計 畫 內 容</u>	<u>主要執行單位</u>	<u>目前執行情形</u>
1.評估階段(民國99年1月1日至100年12月31日)：		
◎訂定採用IFRS計畫及成立專案小組	會計部門	已完成
◎比較分析現行會計政策與IFRSs之差異	會計部門	已完成
◎評估現行會計政策應作之調整	會計部門	已完成
◎評估「首次採用國際會計準則」公報之適用	會計部門	已完成
◎評估相關資訊系統及內部控制應作之調整	內部稽核部門 、資訊部門	已完成
2.準備階段(民國100年1月1日至101年12月31日)：		
◎決定如何依IFRSs調整現行會計政策	會計部門	已完成
◎決定如何適用「首次採用國際會計準則」公報	會計部門	已完成
◎調整相關資訊系統及內部控制	內部稽核部門 、資訊部門	已完成
3.實施階段(民國101年1月1日至102年12月31日)：		
◎測試相關資訊系統之運作情形	資訊部門	已完成
◎蒐集資料準備依IFRSs編製開帳日資產負債表及比較財務報表	會計部門	已完成
◎依IFRSs編製財務報表	會計部門	積極進行中

(二)謹就合併公司初步評估目前會計政策與依IFRSs編製財務報表所使用之會計政策二者間可能產生之重大差異及影響說明如下：

位速科技股份有限公司及其子公司合併財務報表附註(續)

1.民國一〇一年一月一日資產負債調節表

單位：新台幣千元

	我國會計準則	影響金額	IFRSs
流動資產(1)	\$ 5,260,487	(1,402)	5,259,085
無形資產(2)及(6)	16,921	(4,677)	12,244
其他資產(1)~(6)	<u>1,167,562</u>	<u>28,119</u>	<u>1,195,681</u>
<b>總資產</b>	<b>\$ <u>6,444,970</u></b>	<b><u>22,040</u></b>	<b><u>6,467,010</u></b>
流動負債(1)、(4)	\$ 2,804,994	6,762	2,811,756
其他負債(1)、(5)及(6)	<u>85,361</u>	<u>15,973</u>	<u>101,334</u>
<b>總負債</b>	<b><u>2,890,355</u></b>	<b><u>22,735</u></b>	<b><u>2,913,090</u></b>
股本	928,377	-	928,377
資本公積	1,729,112	-	1,729,112
保留盈餘(4)、(5)、(6)及(7)	910,642	42,083	952,725
其他股東權益項目(6)及(7)	<u>(13,516)</u>	<u>(42,778)</u>	<u>(56,294)</u>
<b>股東權益</b>	<b><u>3,554,615</u></b>	<b><u>(695)</u></b>	<b><u>3,553,920</u></b>
<b>負債及股東權益總額</b>	<b>\$ <u>6,444,970</u></b>	<b><u>22,040</u></b>	<b><u>6,467,010</u></b>

2.民國一〇一年十二月三十一日資產負債調節表

單位：新台幣千元

	我國會計準則	影響金額	IFRSs
流動資產(1)	\$ 5,586,852	(7,491)	5,579,361
無形資產(2)及(6)	13,776	(4,436)	9,340
其他資產(1)、(2)、(3)、(4)、(5) 、(6)及(8)	<u>1,308,204</u>	<u>20,196</u>	<u>1,328,400</u>
<b>總資產</b>	<b>\$ <u>6,908,832</u></b>	<b><u>8,269</u></b>	<b><u>6,917,101</u></b>
流動負債(4)	\$ 3,271,572	4,346	3,275,918
其他負債(1)、(5)及(6)	<u>79,018</u>	<u>3,128</u>	<u>82,146</u>
<b>總負債</b>	<b><u>3,350,590</u></b>	<b><u>7,474</u></b>	<b><u>3,358,064</u></b>
股本	928,377	-	928,377
資本公積	1,734,027	(72)	1,733,955
保留盈餘(4)、(5)、(6)及(7)	952,354	43,690	996,044
其他股東權益項目(6)及(7)	<u>(56,516)</u>	<u>(42,823)</u>	<u>(99,339)</u>
<b>股東權益</b>	<b><u>3,558,242</u></b>	<b><u>795</u></b>	<b><u>3,559,037</u></b>
<b>負債及股東權益總額</b>	<b>\$ <u>6,908,832</u></b>	<b><u>8,269</u></b>	<b><u>6,917,101</u></b>

位速科技股份有限公司及其子公司合併財務報表附註(續)

3.民國一〇一年度損益調節表

單位：新台幣千元

	我國會計準則	影響金額	IFRSs
營業收入	\$ 5,760,802	-	5,760,802
銷貨成本	4,789,601	-	4,789,601
營業毛利	971,201	-	971,201
營業費用(4)及(5)	411,997	(2,582)	409,415
營業淨利	559,204	2,582	561,786
營業外收入及利益	78,743	-	78,743
營業外支出及費用(6)	51,126	930	52,056
稅前淨利	586,821	1,652	588,473
所得稅費用(4)、(5)及(6)	127,339	281	127,620
稅後淨利(損)	459,482	1,371	460,853
其他綜合損益：			
國外營運機構財務報告換算之 兌換差額			(49,653)
確定福利計畫精算利益(5)			197
採用權益法認列之關聯企業及 合資其他綜合損益之份額			(1,788)
與其他綜合損益組成部分相關 之所得稅(5)			8,408
本期其他綜合損益(稅後淨額)			(42,836)
本期綜合損益			\$ <u>418,017</u>

4.各項調節說明

(1)合併公司於所得稅估列時，考量各項投資抵減及暫時性差異等因素估列之遞延所得稅資產及負債，依IFRSs規定應分類為非流動資產及非流動負債項下，並考量各項遞延所得稅資產及負債之法定租稅抵銷權及預期實現年度，重新分類之；依此，合併公司於民國一〇一年一月一日及十二月三十一日將依我國會計準則原分類流動資產項下之遞延所得稅資產重分類至非流動資產項下之金額分別為1,402千元及7,491千元，原分類流動負債項下之遞延所得稅負債重分類至非流動負債項下之金額分別為379千元及0千元，原以淨額表達之遞延所得稅資產及負債依預期實現年度重新分類為遞延所得稅資產及負債—非流動之金額分別為14,522千元及2,068千元。

位速科技股份有限公司及其子公司合併財務報表附註(續)

(2)合併公司以租賃形式取得之土地使用權以營業租賃處理，其為取得租賃權益所支付之款項依IFRSs應作為預付租賃款，並於租賃期間內按所提供之效益型態攤銷；依此，合併公司於民國一〇一年一月一日及十二月三十一日將依我國會計準則原帳列無形資產項下之土地使用權重分類至預付長期租金之金額分別為4,706千元及4,422千元。

(3)IFRS未將預付設備款列於不動產、廠房及設備項下，合併公司民國一〇一年一月一日及十二月三十一日依其性質重分類為其他資產項下之預付款項分別為4,042千元及4,568千元。

(4)合併公司對因員工過去提供服務而給與之累積帶薪假負有現時法定或推定支付義務，依此，合併公司將支付累積帶薪假之預期成本認列為應計負債，並於民國一〇一年一月一日及十二月三十一日調整財務報表項目如下：

	<u>101.1.1</u>	<u>101.12.31</u>
遞延所得稅資產	\$ 1,214	739
員工福利負債準備—流動	7,141	4,346
保留盈餘	(5,927)	(5,927)
所得稅費用	-	475
薪資費用	-	(2,795)

(5)合併公司提供與員工之退職後確定福利計劃，係採用精算技術衡量確定福利計畫之退職後福利義務，其因經驗調整及精算假設變動產生之精算損益，依我國會計準則原係依員工剩餘服務期間攤銷並認列於損益，合併公司採用IFRS第一號公報「首次採用國際財務報導準則」(以下稱IFRS 1)選擇豁免之規定，於民國一〇一年一月一日轉換日將該等精算損益立即認列權益並調整財務報表項目如下：

	<u>101.1.1</u>	<u>101.12.31</u>
遞延退休金成本	\$ 999	983
遞延所得稅負債	170	167
保留盈餘	829	829
退休金費用	-	213
所得稅利益	-	(36)
確定福利之精算利益	-	197
與其他綜合損益組成部分相關之所得稅	-	33

(6)依IFRS 1之規定，中間控股公司之功能性貨幣應同母公司之功能性貨幣(母公司之延伸)；或同子公司之功能性貨幣(因實際營運主體之貨幣真正影響中間公司之貨幣)。合併公司於民國一〇一年一月一日及十二月三十一日因調整符合上述規定之合併個體功能性貨幣，調整財務報表項目如下：

位速科技股份有限公司及其子公司合併財務報表附註(續)

	<u>101.1.1</u>	<u>101.12.31</u>
其他資產	\$ 5,276	4,334
無形資產	29	(14)
遞延所得稅資產	-	159
累積換算調整數	4,407	4,362
遞延所得稅負債	902	893
保留盈餘	(4)	(4)
兌換損失	-	930
所得稅利益	-	158

(7)合併對於因國外營運機構財務報表換算為表達貨幣產生之累積換算調整數，於民國一〇一年一月一日轉換日採用IFRS 1規定之選擇豁免，推定累積換算調整數為零，並將先前依我國會計準則認列之累積換算調整數重分類至保留盈餘之金額為47,185千元，所增加之保留盈餘應依金管會民國一〇一年四月六日金管證發字第1010012865號令規定，就轉換日首次採用IFRSs編製財務報告時，因選擇適用IFRSs第一次豁免項目，預計於民國一〇二年一月一日提列特別盈餘公積47,185千元。

(8)合併公司於民國101年12月31日有關金融商品之分類，原依我國會計準則分類為以成本衡量之金融資產，依IFRSs應以公平價值評價並重分類為備供出售金融資產119,200千元，調整公平價值變動數及股東權益調整項目金額為0千元。

(9)未按持股比例認列之資本公積—長期股權投資於民國一〇一年十二月三十一日調增保留盈餘為72千元。

(三)依IFRS1規定，除依選擇性豁免及強制性例外規定辦理者外，原則上公司於首次採用國際會計準則時，應依所有在首次採用國際會計準則時已生效之會計準則規定編製財務報表，並予以追溯調整。謹將合併公司擬依選擇性豁免規定辦理之部分，擇要說明如下：

- 1.對於民國一〇〇年十二月三十一日以前發生之企業併購、取得子公司及關聯企業交易，不予追溯重編。
- 2.採用精算技術衡量確定福利計畫之退職後福利義務時，因經驗調整及精算假設變動產生之精算損益，不予追溯重新計算，該等精算損益於轉換日立即認列於權益。
- 3.對於因國外營運機構財務報表換算為表達貨幣產生之累積換算調整數，合併公司採用累積換算調整數豁免，於轉換日推定累積換算調整數為零，並將先前依我國會計準則認列之累積換算調整數重分類至保留盈餘。

## 位速科技股份有限公司及其子公司合併財務報表附註(續)

(四)合併公司係以金管會目前已認可之IFRSs作為上開評估之依據。惟上述現行會計政策與未來依IFRSs編製財務報表所使用之會計政策二者間可能產生之重大差異與其可能影響金額，及依IFRSs第1號公報「首次採用國際財務報導準則」規定所選擇之會計政策，係依目前環境與狀況所作成之初步決定，嗣後可能因環境或狀況改變而變更。

位速科技股份有限公司



董事長：廖世文



