

股票代號：3508



位速科技股份有限公司
WAYS TECHNICAL CORP., LTD.

102年度 年報

中華民國 103 年 5 月 27 日 刊印

年報查詢網址：<http://newmops.tse.com.tw>

本公司網址：<http://www.waystech.net>

一、本公司發言人：

姓名：廖世文

職稱：總經理

電話：(03)496-5000

電子郵件信箱：waysholder@ways.com.tw

本公司代理發言人：

姓名：郭仕儀

職稱：財務部財務長

電話：(03)496-5000

電子郵件信箱：waysholder@ways.com.tw

二、總公司、工廠之地址及電話：

總公司：桃園縣大園鄉民生路 123-11 號

電話：(03)386-6611

傳真：(03)385-5085

楊梅廠：桃園縣楊梅市高青路 28 巷 1-1 號

電話：(03)496-5000

傳真：(03)464-1621

三、辦理股票過戶機構：

名稱：元大寶來證券股份有限公司股務代理部

地址：臺北市承德路三段 210 號地下 1 樓

網址：www.yuanta.com.tw

電話：(02) 2586-5859

四、最近年度財務報告簽證會計師：

簽證會計師：郭冠纓、王怡文

事務所名稱：安侯建業聯合會計師事務所

地址：臺北市信義路 5 段 7 號 68 樓

網址：www.kpmg.com.tw

電話：(02)8101-6666

五、海外有價證券掛牌買賣之交易場所名稱及查詢該海外有價證券資訊之方式：

無

六、公司網址：www.waystech.net

目 錄

壹、致股東報告書	1
貳、公司簡介	3
參、公司治理報告	5
一、組織系統	5
二、董事、監察人、總經理、副總經理、協理、各部門及分支機構主管資料	7
三、公司治理運作情形	19
四、會計師公費資訊	34
五、更換會計師資訊	35
六、公司之董事長、總經理、負責財務或會計事務之經理人，最近一年內曾任職於簽證會計師所屬事務所或其關係企業者，其姓名、職稱及任職期間.....	35
七、最近年度及截至年報刊印日止，董事、監察人、經理人及持股比例超過百分之十之股東股權移轉及股權質押變動情形.....	35
八、持股比例占前十名之股東，其相互間為財務會計準則公報第六號關係人或配偶、二親等以內之親屬關係之資訊.....	37
九、公司、公司之董事、監察人、經理人及公司直接或間接控制之事業對同一轉投資事業之持股數及綜合持股比例.....	38
肆、募資情形	39
一、資本及股份	39
二、公司債辦理情形	45
三、特別股辦理情形	45
四、海外存託憑證辦理情形	45
五、員工認股權憑證辦理情形	45
六、併購或受讓他公司股份發行新股辦理情形	46
七、資金運用計劃執行情形	46
伍、營運概況	47
一、業務內容	47
二、市場及產銷概況	55
三、從業員工資料	62
四、環保支出資訊	62
五、勞資關係	63
六、重要契約	67

陸、財務概況	68
一、最近五年度簡明資產負債表及損益表.....	68
二、最近五年度財務分析.....	76
三、最近年度財務報告之監察人審查報告.....	84
四、最近年度財務報表.....	85
五、最近年度經會計師查核簽證之母子公司合併財務報表.....	85
六、公司及其關係企業最近年度及截至年報刊印日止，發生財務週轉困難情事.....	85
柒、財務狀況及經營結果之檢討分析與風險事項	86
一、財務狀況.....	86
二、財務績效.....	87
三、現金流量.....	88
四、最近年度重大資本支出對財務業務之影響.....	88
五、最近年度轉投資政策、其獲利或虧損之主要原因、改善計畫及未來一年投資計畫.....	88
六、最近年度及截至年報刊印日止之風險事項及評估.....	88
七、其他重要事項.....	91
捌、特別記載事項	92
一、關係企業相關資料.....	92
二、最近年度及截至年報刊印日止私募有價證券辦理情形.....	97
三、最近年度及截至年報刊印日止子公司持有或處分本公司股票情形.....	97
四、其他必要補充說明事項.....	97
五、最近年度及截至年報刊印日止如發生本法第三十六條第二項第二款所定對股東權益或證券價格有重大影響之事項.....	97

壹、致股東報告書

一、民國 102 年度營業結果

各位 股東女士、先生：

本公司自民國九十年跨入專業表面處理領域以來，致力於產出品質優異之產品，期許成為所有客戶之最佳策略夥伴，業績亦經所有同仁努力之下呈現逐年上升之趨勢。未來位速仍將持續專注技術層面及新產品之研發，藉由技術創新及全方位服務進而創造營收及獲利，並將計劃性地發展相關應用層面，以拓展企業營運版圖。

本公司民國 101 年度之經營成果及未來一年度之營運計劃，報告說明如下：

(一)民國 102 年度營業計劃實施成果：

本公司 102 年度之經營成果業經安侯建業聯合會計師事務所 郭冠纓會計師、王怡文會計師查核簽證，查核後之營業收入淨額為 4,183,783 千元較 101 年度 5,760,802 千元減少 27.37%，稅後淨利為(45,759)千元較 101 年度 417,972 千元減少 463,731 千元；稅後每股盈餘為(1.36)元較 101 年度 5.02 元減少 6.38 元。

(二)民國 102 年度預算執行情形：不適用。

(三)財務收支及獲利能力分析：

單位：新台幣千元

項目	年度	102 年度	101 年度
	財務收支		
	利息收入	10,508	10,264
	利息支出	733	800
獲利能力	資產報酬率(%)	(2.22)	6.89
	股東權益報酬率(%)	(12.96)	(3.71)
	稅前純益占實收資本比率(%)	(117.51)	63.39
	純益率(%)	(2.97)	0.81
	稅後每股盈餘(元)	(1.36)	5.02

(四)研究發展狀況：

本公司除了維持各類塑膠製品在高質感、多樣式及環保需求的發展優勢外，更積極開發符合市場需求的陽極處理、真空鍍膜、皮革效果、各類型印刷等製程，配合塗料的開發及各式的模具設計生產，使得本公司在各式塑膠及表面處理上取得領先的地位。本公司近年來也投入金屬製程的開發及生產，並和同業進行相關的策略合作，以因應客戶各類表面處理的需求。此外本公司組成了專業的團隊，投入生物科技的研究及產品的製造，目前已陸續取得多項認證，並進入可量產的階段。

在研發技術來源方面，除自行研發外，本公司並持續與相關學術研究機構合作共同開發，研發成果亦已申請專利，達成建立自有核心技術之目的，研發出更具市場接受度之新製程及新產品。

二、102 年度營業計劃概要

(一)經營方針

- (1) 擴展產品市場廣度，降低單一客戶及產業景氣循環之風險。
- (2) 積極爭取與中國大陸地區大廠合作的機會，分散客戶的集中度。
- (3) 加強海外子公司生產及經營管理的能力，以提供客戶及時供貨服務，並創造更高的附加價值。
- (4) 透過收購及策略結盟方式，尋求各級廠商共同分工合作，以快速有效進入市場，創造雙贏之結果。
- (5) 積極開發新產品及擴張新的業務範圍，以達成公司穩健成長的目標。

(二)重要之產銷政策

- (1) 強化與廠商的合作關係，以提供客戶更具競爭力的服務。
- (2) 積極開發目標市場的客戶，強化集團的業務能力。
- (3) 加強生產管理及模具工程發展能力以提升產品的掌握度及加強生產效率。
- (4) 積極擴展新的產品線，加強集團整體的獲利能力。
- (5) 積極開發新產品，迅速投入量產，以有效進入新的產品市場。

三、未來公司發展策略

1. 穩定經營目前既有客戶，積極爭取新機種訂單。
2. 積極開發新產品，並爭取新客戶及新市場。

四、受到外部競爭環境、法規環境及總體經營環境之影響

1. 外部競爭環境：

因應目前本公司產品之應用大多於消費性電子產品層面，該市場係屬高度競爭市場，將積極培訓內部人員及對外招募具經驗之人才，以提昇自我研發創新能力，創造各項產品之最大附加價值。

2. 法規環境：

配合 RoHS 法規之規範，已進行調整產製配合及 ISO 環境品質政策之導入與執行，故對本公司營運具正面效應。

3. 總體經營環境：

國內生產成本因素逐漸提高不利於製造商之解決方案，其一可將生產基地外移至生產成本較低之國外區域；其二則必須不斷提升品質及技術層次，以加強既有產品的獲利能力；其三開發新產品及新的服務項目，以開拓附加價值較高及具競爭力的產品市場；其四善用海外子公司的運作，以降低匯率波動的衝擊。

公司未來仍將全力以赴，並透過各項管理方式，積極強化競爭力，祈望能穩健成長締造專業表面處理技術公司之優良典範。敬請各位 股東女士、先生繼續給予我們最大支持及鼓勵。

董事長： 廖 世 文



總經理： 廖 世 文



貳、公司簡介

一、設立日期：中華民國 90 年 9 月 4 日

二、公司沿革

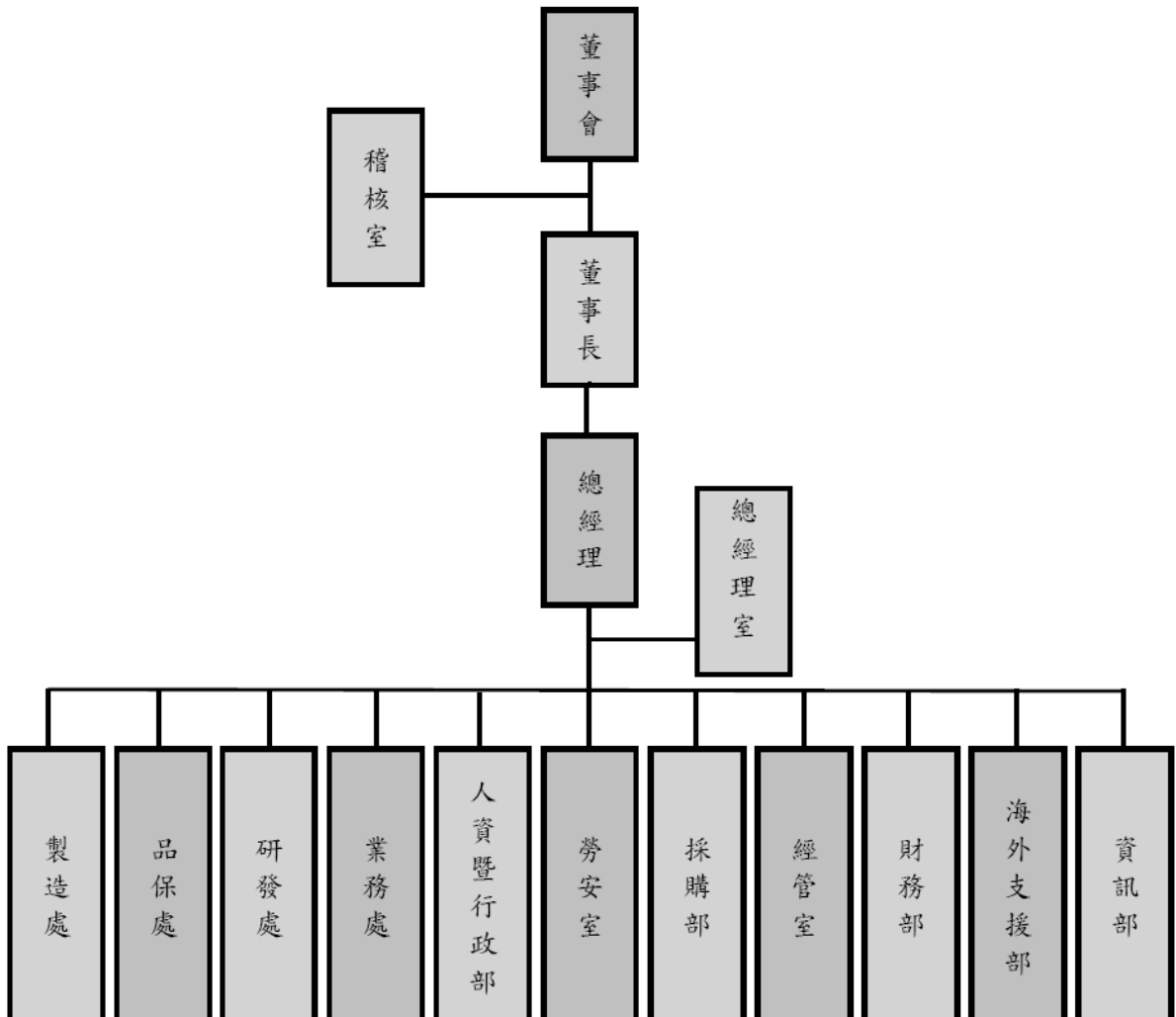
90 年	— 研發團隊成立，致力於電化學之金屬化工程研究，發展可靠性高之製程。 — 建廠完成並正式成立於桃園縣大園鄉大園工業區，設立資本額為新台幣貳仟萬元整，主要營業項目為塑膠日用品製造、表面處理、及電子零組件製造等業務。
91 年	— 第一電鍍線試車並通過宏達國際電子之品質認證。 — 手機機殼電鍍產品進入量產。 — 品檢線建置完成。
92 年	— 資本額增資至新台幣陸仟玖佰玖拾陸萬貳仟伍佰元整。
93 年	— 通過 SGS ISO 9001 國際品質認證。 — 大園廠區第二電鍍線建置完成。 — 為引進印刷加工技術，購入展星企業並正式成立印刷部門於觀音廠區。 — 透過 Ways Technical Corp.(Samoa)轉投資揚州位速科技有限公司(持股 55%)，加強中國大陸市場之拓銷，其主要營業項目為從事非金屬製品之設計與製造、工程塑料及塑合金之生產與電子用高科技化學品之生產及技術服務。 — 因應業務擴充所需，於公司現址購入自有廠房及辦公室。 — 為成為表面處理全製程大廠，提供客戶全方位產品服務，設立真空濺鍍部門及塗裝部門。 — 資本額增資至新台幣捌仟零陸拾肆萬捌仟伍佰肆拾元整。
94 年	— 通過 SGS ISO 14001 環境管理系統認證。 — 取得 Ways Technical Corp.(Samoa)100% 股權。 — 透過 Ways Technical Corp.(Samoa)轉投資揚州位速科技有限公司(持股 100%)，加強中國大陸市場之拓銷。 — 揚州位速科技有限公司建廠及試車完成。 — 資本額增資至新台幣貳億肆仟玖佰參拾壹萬捌仟伍佰柒拾元整。 — 辦理股票公開發行，增加市場知名度。 — 取得「複合結構水龍頭」台灣及中國地區專利。
95 年	— 資本額增資至新台幣貳億陸仟陸佰玖拾萬柒仟陸佰玖拾元整。 — 為增加產能，提供客戶更穩定之產品服務，於楊梅廠區增設真空濺鍍及塗裝生產線。 — 轉投資設立 100% 持股子公司衛斯實業股份有限公司，其主要營業項目為日常用品、水器材料、塑膠用品及塗料之製造加工及銷售。 — 取得「複合結構水龍頭」德國地區專利。 — 取得「表面鍍膜之複合結構水龍頭」台灣地區專利。 — 導入「非導電性真空鍍膜製程」(NCVM)。

96年	<ul style="list-style-type: none"> — 資本額增資至新台幣參億柒仟參佰肆拾貳萬陸仟肆佰貳拾元整。 — 股票掛牌上櫃。 — 資本額增資至新台幣肆億貳仟零壹拾萬陸仟肆佰貳拾元整。
97年	<ul style="list-style-type: none"> — 與富士康國際控股有限公司之子公司 Transworld Holding Limited 簽訂策略合作備忘錄案。 — 為擴大營運規模及引進策略性投資人，以私募方式辦理現金增資發行普通股案；富士康參與位速私募 10.45 億元 取得位速 24% 股權。 — 資本額增資至新台幣陸億貳仟零伍拾壹萬陸仟肆佰貳拾元整。 — 資本額增資至新台幣柒億捌仟零壹拾玖萬伍仟伍佰貳拾元整。 — 透過 Ways Holdings 轉投資東莞位速電子科技有限公司(持股 100%)，加強中國大陸市場之拓銷，其主要營業項目為生產和銷售手機面版、模具、塑膠製品、五金製品及電子零組件。 — 完成東莞位速電子科技有限公司建廠及試車。
98年	<ul style="list-style-type: none"> — 購回庫藏股並註銷，資本額減少為新台幣柒億陸仟零玖拾陸萬伍仟伍佰貳拾元整。 — 本公司及精泉科技為考量彼此未來策略發展所需，受讓收購精泉科技 68% 普通股股份；本公司增資發行新股 5,326,702 股，受讓精泉科技 15,980,106 股；換股比例為每 1 股位速科技增資股票換發 3 股精泉科技股票。本公司透過股份交換總計取得 68% 精泉科技股份，其主要營業項目為塑膠製品之製造及加工。
99年	<ul style="list-style-type: none"> — 購買精泉科技 1,759,400 股，對精泉科技持股累計至 75.49%。 — 設立 100% 持股子公司位璽材料科技股份有限公司，其主要營業項目為漆料、塗料及其他化學製品之批發。 — 通過社團法人中華公司治理協會進行 CG6006 通用版公司治理制度評量作業，並於 12 月 28 日舉行授證典禮。
100年	<ul style="list-style-type: none"> — 購買精泉科技股票 5,760,408 股，累計持有精泉科技 23,500,000 股，合計取得精泉科技 100% 股份。 — 購買兆強科技股票 1,220,000 股，對兆強科技持股累計為 27.25%，其主要營業項目為從事機械設備、模具製造及批發。
101年	<ul style="list-style-type: none"> — 因兆強科技辦理員工紅利轉增資，致持股比率降為 26.78%。 — 投資英屬蓋曼群島 Anli Internation Co., Ltd，透過轉投資香港公司，間接投資大陸地區事業。
102年	<ul style="list-style-type: none"> — 透過本公司之子公司 Ways Technical Corp. 及 MEGA-POWER Precision Industrial Corp. 再轉投資位速電子科技(昆山)有限公司，其主要營業項目為塑膠製品之製造及加工。 — 透過本公司之子公司 Ways Technical Corp. 轉投資昆山新禾精電子科技有限公司，其主要營業項目為從事電腦零組件、通訊零組件、模具組件及精密金屬加工件之生產及技術服務。 — 投資位元奈米科技股份有限公司，其主要營業項目為從事機械設備製造、電子零組件製造、機械安裝及批發以及國際貿易、智慧財產權等業務。

參、公司治理報告

一、組織系統

(一)公司之組織結構



(二)各主要部門所營業務

部門	工作職掌
總經理	綜理公司整體策略目標，執行全盤業務與督導各單位。
總經理室	協助總經理執行有關各單位溝通、協調與管理工作。
稽核室	執行內部控制制度之檢討與稽核並定期對董事會及經理人提出報告，以及對營運效率之衡量，適時提供改善建議以確保內部控制制度有效實施。
資訊部	1. 負責公司電腦化之推行及電腦軟硬體、週邊設備之採購、管理、維護，並規劃電腦教育訓練課程。 2. 公司內部網路環境及通訊系統之建置與管理。 3. 各種資訊系統(例:ERP 及 EF)之規劃、導入、整合與維護。
海外支援部	負責海外生產及管理等工作。
財務部	1. 負責資金管理、銀行額度申請、資金募集等。 2. 會計帳務、稅務、成本之處理、貨款支付、審核及編製財務報表。 3. 負責各項股務作業，股東關係維護等。
經管室	執行公司之經營績效分析，並且定期對管理階層提供經營管理績效報告。
採購部	負責採購數量、價格及交期之議定，以達成一般性支出及生產材料之供應，使公司與生產單位正常運作。
勞安室	1. 主導安衛審查/風險評估等環安衛管理，並負責職業安全衛生管理系統規劃及各相關程序書之訂定。 2. 負責公司工安衛稽核事宜。 3. 負責安全衛生管理系統內部稽核之規劃。 4. 負責安全衛生相關法規蒐集及鑑別作業。 5. 對內對外安全衛生議題之諮詢與溝通。
人資暨行政部	1. 人資制度、薪資、勞健保及人員聘雇、異動、考核及教育訓練等有關業務。 2. 固定資產之管理業務。 3. 一般行政總務及廠務之相關事務。
業務部	針對公司生產及製造之相關產品，進行客戶之開發、客戶之管理及維護，以及產銷協調等作業，以達成公司營收及獲利之目標。
研發處	負責新原料及新技術之研究開發，及統籌各項研發活動的進行及記錄。
品保處	WAYS Group 品質管理： 1. 以中央品保統一監控四廠的品保系統。 2. 品質規範標準統一，集中整合實驗資源提升效率和成本的管制。 3. 品質改善重點：供應商管理、QC 人員能力提昇計劃及執行、跨廠區品質水準適正化、進行稽核、矯正、輔導，結合工程和研發技術，以達到預防之成效。
製造處	1. 資材部負責生產計劃與排程管理及交期管控、物料管控、倉儲管理、出貨運輸等業務。 2. 製一部負責各項素材之塗裝/印刷製程等相關生產製造工作。 3. 製二部負責各項素材之塗裝/印刷/組立製程等相關生產製造工作。 4. 製三部負責各項素材之真空濺鍍/雷雕製程等相關生產製造工作。 5. 製程工程部負責進行新製程/新材料等開發，以因應新客戶新產品需求。 6. 表面處理中心負責各項新客戶新產品機種專案工程管理與產品企劃相關工作。

二、董事、監察人、總經理、副總經理、協理、各部門及分支機構主管資料

(一) 董事及監察人資料表：

103年5月20日

職稱	姓名	選(就)任日期	任期(年)	初次選任日期	選任時持有股份		現在持有股數		配偶、未成年子女現在持有股份		利用他人名義持有股份		主要經(學)歷	目前兼任本公司及其他公司之職務	具配偶或二親等以內關係之其他主管、董事或監察人姓名
					股數	持股比例	股數	持股比例	股數	持股比例	股數	持股比例			
董事長	廖世文	102.06.25	3	93.5.21	2,037,025	2.19%	2,037,025	2.19%	1,887	0%	3,532,887	3.8%	台北工專化工科 元智大學化工所 美孚曲面科技(股)公司總經理特助	位速科技(股)公司董事長兼總經理 衛斯實業(股)公司董事長 精泉科技(股)公司董事兼總經理 位壘生物科技股份有限公司董事長 Ways Technical Corp.(Samoa)法定代理人 位速科技國際控股(股)公司法定代理人 揚州位速科技(股)公司法定代理人 東莞位速電子科技(股)公司法定代理人 MEGA-POWER Precision Industrial Corp.(Samoa)法定代理人 位吉股份有限公司董事長 位元奈米科技股份有限公司董事長 元奈米科技股份有限公司董事長 清華大學材料科學工程學系教授 巨學科技股份有限公司董事 元奈米科技股份有限公司監察人	無
董事	吳信田	102.06.25	3	97.6.13	761,958	0.82%	761,958	0.82%	1,935,614	2.08%	0	0%	University of California San Diego Ph. D. in Physics	無	無
董事	高多企業有限公司 代表人:李仁傑	102.06.25	3	97.6.13	17,037,248	18.35%	12,105,248	13.04%	0	0%	0	0%	美國洛杉磯加州大學(UCLA)企管碩士 花旗(台灣)銀行財務金融部門主管 美商摩根大通銀行(JPMORGAN)投資銀行部協理 花旗證券投資銀行部經理	河南中原融資擔保有限公司董事長 河南中原融創基金管理有限公司總經理 河南中原融資租賃有限公司董事 河南鄭州航空港區中原小額貸款有限公司董事兼總經理 上海富金通商業保理有限公司董事 富睿依(亞洲)零售控股有限公司董事	無
董事	高多企業有限公司 代表人:李哲生	102.06.25	3	97.6.13	17,037,248	18.35%	12,105,248	13.04%	0	0%	0	0%	美國密西根大學機械博士 福特六和汽車專經理 鴻海精密科技品保部經理 富士康國際控股公司協理、副總經理	富士康國際控股公司執行董事 位吉股份有限公司董事 吉思通訊股份有限公司董事長	無

職稱	姓名	選(就)任日期	任期(年)	初次選任日期	選任時持有股份		現在持有股數		配偶、未成年子女現在持有股份		利用他人名義持有股份		主要經(學)歷	目前兼任本公司及其他公司之職務	職稱	姓名	關係
					股數	持股比例	股數	持股比例	股數	持股比例	股數	持股比例					
董事	林劍正	102.06.25	3	93.5.21	508,623	0.55%	332,623	0.36%	0	0%	0	0%	Carnegie-Mellon University Master of Science in Industrial Administration 群益證券經理 湧德電子股份有限公司董事 奇揚網科(股)公司監察人	德欣創業投資(股)公司總經理 衛斯實業(股)公司監察人 鉅亨網股份有限公司監察人 利視科技股份有限公司監察人 森寶開發股份有限公司獨立董事 迅得機械股份有限公司監察人	無	無	無
獨立董事	呂正成	102.06.25	3	95.6.20	0	0%	0	0%	0	0%	0	0%	台灣大學商學研究所碩士 宣德科技(股)公司董事長特助 普訊(股)公司經理 昆仲創投副總經理 惠普科技(股)公司經理 昇陽電腦(股)公司副總經理 研華(股)公司嵌入式電腦事業群協理 研華(股)公司亞洲區暨台灣區業務副總經理 凌華科技(股)公司亞洲區總監	位速科技薪資報酬委員會委員 廣積科技美洲區副總經理	無	無	無
獨立董事	戴偉銜	102.06.25	3	95.6.20	0	0%	0	0%	0	0%	0	0%	Sloan School, M. I. T. Master of Science in Management of Technology 參實創業投資(股)公司副總裁 前進國際(股)公司獨立監察人 奇揚網科(股)公司監察人 合勤科技股份有限公司董事 北京隨視傳媒科技(股)有限公司監察人 美國康乃爾大學(Cornell)電腦工程碩士 美國微軟(Microsoft)公司副總裁 兼大中華區電信與媒體事業部總經理 諾基亞西門子網絡公司, 副總裁兼大中華區核心網絡事業部總經理 歷任歐洲 Nokia 公司和美國 IBM 公司重要職位主管	位速科技薪資報酬委員會委員 華聯亞洲管理顧問(股)公司董事長 速位互動科技(股)公司監察人 愛迪瑞(股)公司董事 湛天創新科技(股)公司董事 廈門一品威客網絡科技有限公司董事	無	無	無
監察人	林思騰	102.06.25	3	102.06.25	0	0%	0	0%	0	0%	0	0%	南希國際文教集團, 副董事長 位速科技, 監察人	無	無	無	無

職稱	姓名	選(就)任日期	任期(年)	初次選任日期	選任時持有股份		現在持有股數		配偶、未成年子女現在持有股份		利用他人名義持有股份		主要經(學)歷	目前兼任本公司及其他公司之職務	具配偶或以內關係之其他主管、董事或監察人	職稱	姓名	關係
					股數	持股比例	股數	持股比例	股數	持股比例	股數	持股比例						
監察人	黃國師	102.06.25	3	95.6.20	0	0%	0	0%	0	0%	0	0%	台灣大學會計研究所碩士 資誠會計師事務所合夥會計師 晶越科技(股)公司總經理 瑞弘鑫實業有限公司董事長	康儲聯合會計師事務所會計師 正達國際光電(股)公司獨立董事 康儲國際股份有限公司負責人 首利實業股份有限公司獨立董事 正誠股份有限公司董事 蜜源樂活股份有限公司負責人	無	無	無	
監察人	榮威控股有限公司 代表人：凌惇	102.06.25	3	99.6.14	5,351,811	5.76%	2,680,811	2.89%	0	0%	0	0%	大同大學事業經營系 大同股份有限公司資訊業務處 華南永昌綜合證券股份有限公司 亞洲證券股份有限公司經理 高鴻投資顧問開發股份有限公司 移動樂科技股份有限公司總經理 凌昂資訊股份有限公司董事長	尖端國際投資顧問股份有限公司董事長 吉田置業股份有限公司董事 捷光照明科技股份有限公司董事 靈本電子股份有限公司監察人 移動樂科技股份有限公司董事	無	無	無	

1. 法人股東之主要股東：

103年5月20日

法人股東名稱	法人股東之主要股東	持股比例
高多企業有限公司	Execustar International Limited	100%
榮威控股有限公司	賴志亮	100%

2. 主要股東為法人者其主要股東：

103年5月20日

法人名稱	法人之主要股東	持股比例
Execustar International Limited	FIH Mobile Limited	100%

3. 董事及監察人所具專業知識及獨立性之情形

103年5月20日

條件 姓名	是否具有五年以上工作經驗及下列專業資格			符合獨立性情形(註)										兼任其他公開發行公司獨立董家數
	商務、法務、財務、會計或公司業務所需相關科系之公私立大專院校講師以上	法官、檢察官、律師、會計師或其他與公司業務所需之國家考試及格領有證書之專門職業及技術人員	商務、法務、財務、會計或公司業務所需之工作經驗	1	2	3	4	5	6	7	8	9	10	
廖世文		✓						✓		✓	✓	✓	✓	無
吳信田	✓		✓					✓		✓	✓	✓	✓	無
李仁傑		✓		✓				✓	✓	✓	✓	✓	✓	無
李哲生		✓		✓				✓	✓	✓	✓	✓	✓	無
林釗正		✓		✓		✓	✓			✓	✓	✓	✓	1
呂正成		✓		✓	✓	✓	✓	✓	✓	✓	✓	✓	✓	無
戴偉衡		✓		✓	✓	✓	✓	✓	✓	✓	✓	✓	✓	無
林思騰		✓		✓		✓	✓	✓	✓	✓	✓	✓	✓	無
黃國師		✓		✓		✓	✓	✓	✓	✓	✓	✓	✓	2
凌惇		✓		✓				✓	✓	✓	✓	✓	✓	無

註：各董事、監察人於選任前二年及任職期間符合下述各條件之情形。

- (1) 非為公司或其關係企業之受僱人。
- (2) 非公司或其關係企業之董事、監察人(但如為公司或其母公司、公司直接及間接持有表決權之股份超過百分之五十之子公司之獨立董事者，不在此限)。
- (3) 非本人及其配偶、未成年子女或以他人名義持有公司已發行股份總額百分之一以上或持股前十名之自然人股東。
- (4) 非前款所列人員之配偶、二親等以內親屬或五親等以內直系血親親屬。
- (5) 非直接持有公司已發行股份總額百分之五以上法人股東之董事、監察人或受僱人，或持股前五名法人股東之董事、監察人或受僱人。
- (6) 非與公司有財務或業務往來之特定公司或機構之董事(理事)、監察人(監事)、經理人或持股百分之五以上股東。
- (7) 非為公司或關係企業提供商務、法務、財務、會計等服務或諮詢之專業人士、獨資、合夥、公司或機構之企業主、合夥人、董事(理事)、監察人(監事)、經理人及其配偶。
- (8) 未與其他董事間具有配偶或二親等以內之親屬關係。
- (9) 未有公司法第30條各款情事之一。
- (10) 未有公司法第27條規定以政府、法人或其代表人當選。

(二) 總經理、副總經理、協理、各部門及分支機構主管資料

103年5月20日

職稱	姓名	選(就)任日期	持有股份		配偶、未成年子女持有股份		利用他人名義持有股份		主要經(學)歷	目前兼任其他公司之職務	具配偶或二親等以內關係之經理人		
			股數	持股比例	股數	持股比例	股數	持股比例			職稱	姓名	關係
總經理	廖世文	90.11.01	2,037,025	2.19%	1,887	0%	3,532,887	3.8%	台北工專化工科 元智大學化工所 美孚曲面科技(股)公司總經理特助	位速科技(股)公司董事長兼總經理 衛斯實業(股)公司董事長 精泉科技(股)公司董事長兼總經理 位壘材料科技股份有限公司董事長 Ways Technical Corp.(Samoa)法定代表人 位速科技國際控股(股)公司法定代表人 揚州位速科技有限公司法定代表人 東莞位速電子科技(股)公司法定代表人 MEGA-POWER Precision Industrial Corp. (Samoa)法定代表人 位吉股份有限公司董事長 位元奈米科技股份有限公司董事長 位壘材料科技股份有限公司董事 位壘材料科技股份有限公司董事 上海家速電子有限公司董事 兆強科技股份有限公司監察人 位速國際股份有限公司董事 昆山新禾精電子科技有限公司董事 衛斯實業股份有限公司董事 東莞位速電子科技有限公司監察人 精泉科技股份有限公司監察人 位壘生物科技股份有限公司監察人 安力國際股份有限公司董事 昆山新禾精電子科技有限公司監察人	無	無	無
副總經理	李丕杰	102.03.22	0	0%	0	0%	0	0%	國立中央大學機械所 宏達電零件工程處經理 位速科技總經理特助	無	無	無	
海外支援部協理	王銘志	91.02.01	663,326	0.71%	0	0%	0	0%	台灣科技大學化學工程技術系學士 華通電腦(股)公司課長	無	無	無	
財務部經理	郭任儀	94.03.01	26,023	0.03%	0	0%	0	0%	輔仁大學會計系學士 宣德科技(股)公司經理	無	無	無	

註1：應包括總經理、副總經理、協理、各部門及分支機構主管資料，以及凡職位相當於總經理或協理者，不論職稱，亦均應予揭露。
註2：與擔任目前職位相關之經歷，如於前揭期間曾於查核簽證會計師事務所或關係企業任職，應敘明其擔任之職稱及負責之職務。

酬金級距表

給付本公司各個董事酬金級距	董事姓名			
	前四項酬金總額(A+B+C+D)		前七項酬金總額(A+B+C+D+E+F+G)	
	本公司 (註9)	合併報表內所有公司 I (註10)	本公司 (註9)	合併報表內所有公司J (註10)
低於2,000,000元	0	0	吳信田	吳信田
2,000,000元(含)~5,000,000元	0	0	0	廖世文
5,000,000元(含)~10,000,000元	0	0	0	0
10,000,000元(含)~15,000,000元	0	0	廖世文	0
15,000,000元(含)~30,000,000元	0	0	0	0
30,000,000元(含)~50,000,000元	0	0	0	0
50,000,000元(含)~100,000,000元	0	0	0	0
100,000,000元以上	0	0	0	0
總計	6	6	2	2

註1：董事姓名應分別列示(法人股東應將法人股東名稱及代表人分別列示)，以彙總方式揭露各項給付金額。若董事兼任總經理或副總經理者應填本表及下表。

註2：係指最近年度董事之報酬(包括董事薪資、職務加給、離職金、各種獎金、獎勵金等等)。

註3：係填列最近年度盈餘分配議案股東會前經董事會通過擬議配發之董事酬勞金額。

註4：係指最近年度董事之相關業務執行費用(包括車馬費、特支費、各種津貼、宿舍、配車等實物提供等等)。如提供房屋、汽車及其他交通工具或專屬個人之支出時，應揭露所提供資產之性質及成本、實際或按公平市價設算之租金、油資及其他給付。另如配有司機者，請附註說明公司給付該司機之相關報酬，但不計入酬金。

註5：係指最近年度董事兼任員工(包括兼任總經理、副總經理、其他經理人及員工)所領取包括薪資、職務加給、離職金、各種獎金、獎勵金、車馬費、特支費、各種津貼、宿舍、配車等實物提供等等。如提供房屋、汽車及其他交通工具或專屬個人之支出時，應揭露所提供資產之性質及成本、實際或按公平市價設算之租金、油資及其他給付。另如配有司機者，請附註說明公司給付該司機之相關報酬，但不計入酬金。

註6：係指最近年度董事兼任員工(包括兼任總經理、副總經理、其他經理人及員工)取得員工紅利(含股票紅利及現金紅利)者，應揭露最近年度盈餘分配議案股東會前經董事會通過擬議配發員工紅利金額，若無法預估者則按去年實際配發金額比例計算今年擬議配發金額，並另應填列附表六。

註7：係指截至公開說明書刊印日止董事兼任員工(包括兼任總經理、副總經理、其他經理人及員工)取得員工認股權憑證得認購股數(不包括已執行部分)，除填列本表外，尚應填列附表二十八。

註8：應揭露合併報表內所有公司(包括本公司)給付本公司董事各項酬金之總額。

註9：本公司給付每位董事各項酬金總額，於所歸屬級距中揭露董事姓名。

註10：合併報表內所有公司(包括本公司)給付本公司每位董事各項酬金總額，於所歸屬級距中揭露董事姓名。

註11：稅後純益係指最近年度之稅後純益。

註12：a. 本欄應明確填列公司董事領取來自子公司以外轉投資事業相關酬金金額。

b. 公司董事如有領取來自子公司以外轉投資事業相關酬金者，應將公司董事於子公司以外轉投資事業所領取之酬金，併入酬金級距表之丁欄，並將欄位名稱改為「所有轉投資事業」。

c. 酬金係指本公司董事擔任子公司以外轉投資事業之董事、監察人或經理人等身分所領取之報酬、酬勞、員工紅利及業務執行費用等相關酬金。
*本表所揭露酬金內容與所得稅法之所得概念不同，故本表目的係作為資訊揭露之用，不作課稅之用。

2. 監察人之酬金：

單位：仟元

職稱	姓名	監察人酬金						A、B及C等三項總額占稅後純益之比例(註8)	有無領取來自子公司以外轉投資事業酬金(註9)
		報酬A(註2)		盈餘分配之酬勞B(註3)		業務執行費用C(註4)			
		本公司	財務報告內所有公司(註5)	本公司	財務報告內所有公司(註5)	本公司	財務報告內所有公司(註5)		
監察人	林釗正	0	0	0	0	0	0	0	0
監察人	黃國師								
法人監察人	榮威控股 有限公司								
代表人	凌惇								

酬金級距表

給付本公司各個監察人酬金級距	監察人姓名	
	本公司(註6)	前三項酬金總額(A+B+C)
低於2,000,000元	0	合併報表內所有公司D(註7)
2,000,000元(含)~5,000,000元(不含)	0	0
5,000,000元(含)~10,000,000元(不含)	0	0
10,000,000元(含)~15,000,000元(不含)	0	0
15,000,000元(含)~30,000,000元(不含)	0	0
30,000,000元(含)~50,000,000元(不含)	0	0
50,000,000元(含)~100,000,000元(不含)	0	0
100,000,000元以上	0	0
總計	0	0

- 註 1：監察人姓名應分別列示(法人股東應將法人股東名稱及代表人分別列示)，以彙總方式揭露各項給付金額。
- 註 2：係指最近年度監察人之報酬(包括監察人薪資、職務加給、離職金、各種獎金、獎勵金等等)。
- 註 3：係指最近年度盈餘分配議案股東會通過擬議配發之監察人酬勞金額。
- 註 4：係指最近年度給付監察人之相關業務執行費用(包括車馬費、特支費、各種津貼、宿舍、配車等實物提供等等)。如提供房屋、汽車及其他交通工具或專屬個人之支出時，應揭露所提供資產之性質及成本、實際或按公平市價計算之租金、油資及其他給付。另如配有司機者，請附註說明公司給付該司機之相關報酬，但不計入酬金。
- 註 5：應揭露合併報表內所有公司(包括本公司)給付本公司監察人各項酬金之總額。
- 註 6：本公司給付每位監察人各項酬金總額，於所歸屬級距中揭露監察人姓名。
- 註 7：合併報表內所有公司(包括本公司)給付本公司每位監察人各項酬金總額，於所歸屬級距中揭露監察人姓名。
- 註 8：稅後純益係指最近年度之稅後純益。
- 註 9：a. 本欄應明確填列公司監察人領取來自子公司以外轉投資事業相關酬金金額。
b. 公司監察人如有領取來自子公司以外轉投資事業相關酬金者，應將公司監察人於子公司以外轉投資事業所擔任身分分別所領取之酬金，併入酬金級距表 D 欄，並將欄位名稱改為「所有轉投資事業」。
c. 酬金係指本公司監察人擔任子公司以外轉投資事業之董事、監察人或經理人等身分所領取之報酬、酬勞、員工紅利及業務執行費用等相關酬金。
*本表所揭露酬金內容與所得稅法之所得概念不同，故本表目的係作為資訊揭露之用，不作課稅之用。

3. 總經理及副總經理之酬金

102 年度；單位新台幣仟元

姓名	薪資(A) (註 2)		退職退休金(B)		獎金及特支費等等(C) (註 3)		盈餘分配之員工紅利金額(D) (註 4)				A、B、C 及 D 等四項總額占稅後純益之比例(%) (註 9)		取得員工認股權憑證數額(註 5)		取得限制員工權利新股股數 (註 11)		有無領取來自子公司以外轉投資事業酬金 (註 10)	
	本公司	財務報告內所有公司 (註 6)	本公司	財務報告內所有公司 (註 6)	本公司	財務報告內所有公司 (註 6)	本公司	財務報告內所有公司 (註 6)	現金紅利金額	股票紅利金額	現金紅利金額	股票紅利金額	本公司	財務報告內所有公司 (註 6)	本公司	財務報告內所有公司 (註 6)	0	0
廖世文	2,969	6,309	76	76	500	500	0	0	0	0	0	0	0	0	0	0	0	0
李丕杰																		

酬金級距表

給付本公司各個總經理及副總經理酬金級距	總經理及副總經理姓名	
	本公司(註7)	財務報告內所有公司(E)(註8)
低於 2,000,000 元	廖世文、李丕杰	李丕杰
2,000,000 元(含)~5,000,000 元	0	廖世文
5,000,000 元(含)~10,000,000 元	0	0
10,000,000 元(含)~15,000,000 元	0	0
15,000,000 元(含)~30,000,000 元	0	0
30,000,000 元(含)~50,000,000 元	0	0
50,000,000 元(含)~100,000,000 元	0	0
100,000,000 元以上	0	0
總計	2	2

註1：總經理及副總經理姓名應分別列示，以彙總方式揭露各項給付金額。若董事兼任總經理或副總經理者應填列本表及上表(1-1)或(1-2)。

註2：係填列最近年度總經理及副總經理薪資、職務加給、離職金。

註3：係填列最近年度總經理及副總經理各種獎金、獎勵金、車馬費、特支費、各種津貼、宿舍、配車等實物提供及其他報酬金額。如提供房屋、汽車及其他交通工具或專屬個人之支出時，應揭露所提供資產之性質及成本、實際或按公平市價設算之租金、油資及其他給付。另如配有司機者，請附註說明公司給付該司機之相關報酬，但不計入酬金。

註4：係填列最近年度盈餘分配議案股東會前經董事會通過擬議配發總經理及副總經理之員工紅利金額(含股票紅利及現金紅利)，若無法預估者則按去年實際配發金額比例計算今年擬議配發金額，並另應填列附表六。稅後純益係指最近年度之稅後純益。

註5：係指截至公開說明書刊印日止總經理及副總經理取得員工認股權憑證得認購股數(不包括已執行部分)，除填列本表外，尚應填列附表二十八。

註6：應揭露合併報表內所有公司(包括本公司)給付本司總經理及副總經理各項酬金之總額。

註7：本公司給付每位總經理及副總經理各項酬金總額，於所歸屬級距中揭露總經理及副總經理姓名。

註8：合併報表內所有公司(包括本公司)給付本公司每位總經理及副總經理各項酬金總額，於所歸屬級距中揭露總經理及副總經理姓名。

註9：稅後純益係指最近年度之稅後純益。

註10：a.本欄應明確填列公司總經理及副總經理領取來自子公司以外轉投資事業相關酬金金額。

b.公司總經理及副總經理如有領取來自子公司以外轉投資事業相關酬金者，應將公司總經理及副總經理於子公司以外轉投資事業所領取之酬金，併入酬金級距表E欄，並將欄位名稱改為「所有轉投資事業」。

c.酬金係指本公司總經理及副總經理擔任子公司以外轉投資事業之董事、監察人或經理人等身分所領取之報酬、酬勞、員工紅利及業務執行費用等相關酬金。

*本表所揭露酬金內容與所得稅法之所得概念不同，故本表目的係作為資訊揭露之用，不作課稅之用。

*本表所揭露酬金內容與所得稅法之所得概念不同，故本表目的係作為資訊揭露之用，不作課稅之用。

4. 配發員工紅利之經理人姓名及配發情形

100年度盈餘分配經董事會通過擬配發員工紅利新台幣0元。

	職稱 (註1)	姓名 (註1)	股票紅利金額	現金紅利金額 (註2)	總計	總額占稅後 純益之比例 (%)
經理人	總經理	廖世文	0元	0元	0元	不適用
	副總經理	李丕杰				
	海外支援部 協理	王銘志				
	財務部經理	郭仕儀				

註1：應揭露個別姓名及職稱，但得以彙總方式揭露盈餘分配情形。

註2：係填列最近年度盈餘分配股東會前經董事會通過擬議配發經理人之員工紅利金額（含股票紅利及現金紅利），若無法預估者則按去年實際配發金額比例計算今年擬議配發金額。稅後純益係指最近年度之稅後純益。

註3：經理人之適用範圍，依據本會92年3月27日台財證三字第0920001301號函令規定，其範圍如下：

- (1) 總經理及相當等級者
- (2) 副總經理及相當等級者
- (3) 協理及相當等級者
- (4) 財務部門主管
- (5) 會計部門主管
- (6) 其他有為公司管理事務及簽名權利之人

註4：若董事、總經理及副總經理有領取員工紅利（含股票紅利及現金紅利）者，除填列附表一之二外，另應再填列表。

(四) 分別比較說明本公司及合併報表所有公司於最近二年度支付本公司董事、監察人、總經理及副總經理酬金總額佔稅後純益比例之分析並說明給付酬金之政策、標準與組合、訂定酬金之程序、與經營績效及未來風險之關聯性。

1. 最近二年度支付本公司董事、監察人、總經理及副總經理酬金總額佔稅後純益比例之分析

職稱	酬金總額佔稅後純益之比例			
	102年度		101年度	
	本公司 (註1)	合併報表內 所有公司(註1)	本公司 (註1)	合併報表內 所有公司(註1)
董事(註2)				
監察人	-7.75%	-15.05%	3.68%	4.63%
總經理				

註1：本欄包含103年分配102年之預估董監酬勞暨員工紅利預估數

註2：董事酬金不含總經理兼任員工領取相關酬金。

2. 給付酬金之政策、標準與組合、訂定酬金之程序及與經營績效及未來風險之關聯性

- (1) 本公司董事、監察人之報酬依公司章程第十六條由股東會議定之，不論營業盈虧得依同業通常水準支給之。總經理及副總經理之委任、解任及報酬依照公司法第二十九條規定辦理。
- (2) 本公司給付酬金之政策，以該職位於同業市場中的薪資水平、於公司內該職位的權責範圍以及對營運目標的貢獻度給付酬金。訂定酬金之程序，除了參考公司整體的營運績效，亦參考個人的績效達成率及對公司績效的貢獻度，而給予合理的報酬。
- (3) 盈餘分配之員工紅利係經董事會依據分配年度盈餘狀況及章程所訂盈餘分配成數決議，並經股東常會承認。

三、公司治理運作情形

(一)董事會運作情形資訊

最近年度董事會開會 7 次，董事出席情形如下：

職稱	姓名	實際 出(列)席 次數	委託 出席 次數	實際出(列) 席率%	備註
董事長	廖世文	7	0	100.00%	連任
董事	吳信田	7	0	100.00%	連任
董事	林釗正	5	0	71.43%	連任
法人董事	花旗(台灣)商業銀行受託保管高多 企業有限公司投資專戶 代表人:李哲生	6	0	85.71%	連任
法人董事	花旗(台灣)商業銀行受託保管高多 企業有限公司投資專戶 代表人:李仁傑	4	0	57.14%	新任
獨立董事	呂正成	6	0	85.71%	連任
獨立董事	戴偉衡	7	0	100.00%	連任

其他應記載事項：

- 一、證交法第14 條之3 所列事項暨其他經獨立董事反對或保留意見且有紀錄或書面聲明之董事會議決事項，應敘明董事會日期、期別、議案內容、所有獨立董事意見及公司對獨立董事意見之處理：無。
- 二、董事對利害關係議案迴避之執行情形，應敘明董事姓名、議案內容、應利益迴避原因以及參與表決情形：無。
- 三、當年度及最近年度加強董事會職能之目標(例如設立審計委員會、提昇資訊透明度等)與執行情形評估：無

(二) 監察人參與董事會運作情形：

最近年度董事會開會7次，監察人出席情形如下：

職稱	姓名	實際列席 次數	實際列席 率%(註)	備註
監察人	林思騰	3	42.86	新任
監察人	黃國師	6	85.71	連任
監察人	花旗(台灣)商業銀行受託保管榮威控股有限公司投資專戶 代表人:凌惇	7	100.00	連任

其他應記載事項：

一、監察人之組成及職責：

(一)監察人與公司員工及股東之溝通情形(例如溝通管道、方式等)：

本公司網頁設有投資人專區，並可連結監察人專用的電子郵件帳號，以利公司員工及股東直接聯絡溝通。

(二)監察人與內部稽核主管及會計師之溝通情形(例如就公司財務、業務狀況進行溝通之事項、方式及結果等)：

監察人定期審閱稽核(追蹤)報告及財務報告，以電話或會議方式，與財務主管、稽核主管及會計師交換意見。

二、監察人列席董事會如有陳述意見，應敘明董事會日期、期別、議案內容、董事會決議結果以及公司對監察人陳述意見之處理：無相關議案執行。

(三)公司治理運作情形及其與上市上櫃公司治理實務守則差異情形及原因

項目	運作情形	與上市上櫃公司治理實務守則差異情形及原因
<p>一、公司股權結構及股東權益</p> <p>(一)公司處理股東建議或糾紛等問題之方式</p> <p>(二)公司掌握實際控制公司之主要股東及主要股東之最終控制者名單之情形</p> <p>(三)公司建立與關係企業風險控管機制及防火牆之方式</p>	<p>為確保股東權益，本公司設有發言人及代理發言人以妥善處理股東建議、疑義及糾紛等事項。</p> <p>設有股務專責人員管理，可隨時掌握實際控制公司之主要股東之持股情形，對法人股東亦隨時保持連繫。</p> <p>公司已訂定「集團企業、特定公司及關係人之財務業務作業辦法」、「子公司營運管理規章」及內控制度投資循環「監督被投資公司營運情形作業」，並遵循此規定執行。</p>	<p>符合上市上櫃公司治理實務守則規定</p>
<p>二、董事會之組成及職責</p> <p>(一)公司設置獨立董事之情形</p> <p>(二)定期評估簽證會計師獨立性之情形</p>	<p>本公司已於民國96年股東常會選任獨立董事二席。</p> <p>本公司聘任之簽證會計師隸屬世界四大會計師事務所之一，對於其直接或間接利害關係已予迴避，充分堅守超然獨立精神並於每年承認財務報表時討論。</p>	<p>符合上市上櫃公司治理實務守則規定</p>
<p>三、建立與利害關係人溝通管道之情形</p>	<p>本公司設有發言人及代理發言人，作為公司與對外關係人溝通之管道。</p>	<p>符合上市上櫃公司治理實務守則規定</p>
<p>四、資訊公開</p> <p>(一)公司架設網站，揭露財務業務及公司治理資訊之情形</p> <p>(二)公司採用其他資訊揭露之方式(如架設英文網站、指定專人負責公司資訊之蒐集及揭露、落實發言人制度、法人說明會過程放置公司網站等)</p>	<p>本公司設有網站，有關揭露財務業務及公司治理資訊，均已依主管機關規定輸入公開資訊觀測站，及已彙集於公司網站之〔公司治理專區〕以利查詢。</p> <p>本公司已架設中英文網站，並指定專人負責公司資訊之蒐集及揭露、並落實發言人制度。</p> <p>96年度召開上櫃前法人說明會，已充分於會中揭露相關資訊；97年度至年報刊印日止皆未召開法人說明會。</p>	<p>符合上市上櫃公司治理實務守則規定</p>
<p>五、公司設置提名或薪酬委員會等功能委員會之運作情形</p>	<p>本公司業已依規定設置薪資報酬委員會，並依法令規定定期召開，相關運作情形請詳本公司年報第24及25頁。</p>	<p>符合上市上櫃公司治理實務守則規定</p>

項目	運作情形	與上市上櫃公司治理實務守則差異情形及原因																																																
六、公司如依據「上市上櫃公司治理實務守則」訂有公司治理實務守則者，請敘明其運作與所訂公司治理實務守則之差異情形：本公司目前尚未訂定「公司治理準則」，但已訂定與公司治理相關之內部控制制度、內部稽核制度、股東會議事規則、董事會議事規範、董事及監察人選舉辦法、取得或處分資產管理程序、資金貸與他人及背書保證作業辦法等。																																																		
七、其他有助於瞭解公司治理運作情形之重要資訊(如員工權益、僱員關懷、環保、投資者關係、供應商關係、利害關係人之權利、董事及監察人進修之情形、風險管理政策及風險衡量標準之執行情形、客戶政策之執行情形、公司為董事及監察人購買責任保險之情形等)： (一)員工權益：本公司設立職工福利委員會，依法提撥職工福利金、並注重員工福利，享有員工旅遊補助及其他活動。 (二)僱員關懷：依勞工法令規定，足額提撥員工退休金，確保勞工退休生活。 (三)環保：本公司於民國94年10月已通過ISO14001認證，本公司係專業表面處理廠，少數製程需特別注意廢水污染處理。因此，本公司除依環保法規要求做好防治廢水污染處理並持續改善外，亦已建立良好環境管理系統，堅持製程改善綠色生產，加強員工環保訓練，以確保提供安全、健康及環保的營運環境。 (四)投資者關係：為確保股東權益，本公司設有發言人及代理發言人以妥善處理股東建議、疑義及糾紛等事項。 (五)供應商關係：本公司訂有供應商管理作業，並秉持誠信原則，與供應商間均保持良好之溝通管道。 (六)利害關係人之權利：本公司致力於產出品質優異之產品，期許成為所有客戶之最佳策略夥伴，藉由技術創新及全方位服務進而創造營收及獲利，追求股員工及社會整體的最大價值，本公司網站設有【聯絡窗口】及【留言版】以維持良好溝通管道。																																																		
(七)董事及監察人進修之情形：																																																		
<table border="1"> <thead> <tr> <th>職稱</th> <th>姓名</th> <th>就任日期</th> <th>進修日期</th> <th>主辦單位</th> <th>課程名稱</th> <th>進修時數</th> <th>進修是否符合規定(註一)</th> </tr> </thead> <tbody> <tr> <td>董事</td> <td>廖世文</td> <td>1999/6/14</td> <td>102/12/14</td> <td>社團法人中華公司治理協會</td> <td>公司治理再造領導</td> <td>3</td> <td>是</td> </tr> <tr> <td>董事</td> <td>吳信田</td> <td>1999/6/14</td> <td>102/11/08</td> <td>財團法人中華民國證券暨期貨市場發展基金會</td> <td>董監事營業秘密與競業禁止</td> <td>3</td> <td>是</td> </tr> <tr> <td>董事</td> <td>林釗正</td> <td>1999/6/14</td> <td>102/12/14</td> <td>社團法人中華公司治理協會</td> <td>公司治理再造領導</td> <td>3</td> <td>是</td> </tr> <tr> <td>法人董事代表人</td> <td>李仁傑</td> <td>102/06/25</td> <td>102/12/14</td> <td>社團法人中華公司治理協會</td> <td>公司治理再造領導</td> <td>3</td> <td>是</td> </tr> <tr> <td>法人董事代表人</td> <td>李哲生</td> <td>1999/6/14</td> <td>102/12/14</td> <td>社團法人中華公司治理協會</td> <td>公司治理再造領導</td> <td>3</td> <td>是</td> </tr> </tbody> </table>	職稱	姓名	就任日期	進修日期	主辦單位	課程名稱	進修時數	進修是否符合規定(註一)	董事	廖世文	1999/6/14	102/12/14	社團法人中華公司治理協會	公司治理再造領導	3	是	董事	吳信田	1999/6/14	102/11/08	財團法人中華民國證券暨期貨市場發展基金會	董監事營業秘密與競業禁止	3	是	董事	林釗正	1999/6/14	102/12/14	社團法人中華公司治理協會	公司治理再造領導	3	是	法人董事代表人	李仁傑	102/06/25	102/12/14	社團法人中華公司治理協會	公司治理再造領導	3	是	法人董事代表人	李哲生	1999/6/14	102/12/14	社團法人中華公司治理協會	公司治理再造領導	3	是		
職稱	姓名	就任日期	進修日期	主辦單位	課程名稱	進修時數	進修是否符合規定(註一)																																											
董事	廖世文	1999/6/14	102/12/14	社團法人中華公司治理協會	公司治理再造領導	3	是																																											
董事	吳信田	1999/6/14	102/11/08	財團法人中華民國證券暨期貨市場發展基金會	董監事營業秘密與競業禁止	3	是																																											
董事	林釗正	1999/6/14	102/12/14	社團法人中華公司治理協會	公司治理再造領導	3	是																																											
法人董事代表人	李仁傑	102/06/25	102/12/14	社團法人中華公司治理協會	公司治理再造領導	3	是																																											
法人董事代表人	李哲生	1999/6/14	102/12/14	社團法人中華公司治理協會	公司治理再造領導	3	是																																											

項目		運作情形					與上市上櫃公司治理實務守則差異情形及原因
法人監察人代表人	凌惇	1999/6/14	102/12/14	社團法人中華公司治理協會	公司治理再造領導	3	是
獨立監察人	黃國師	1999/6/14	102/08/01	全聯會專教會講習會	評價報告及合理性意見	3	是
			102/07/11	全聯會專教會講習會	企業評價方法及程序	3	是
			102/04/19	專教會核可之講習會	101 營所稅申報要點	6	是
獨立監察人	林思騰	102/06/25	102/12/24	財團法人中華民國會計研究發展基金會	發行人證券商證券交易所會計主管持續進修班	12	是
			102/12/14	社團法人中華公司治理協會	公司治理再造領導	3	是
獨立董事	戴偉衡	1999/6/14	102/12/14	社團法人中華公司治理協會	公司治理再造領導	3	是
獨立董事	呂正成	1999/6/14	102/12/14	社團法人中華公司治理協會	公司治理再造領導	3	是

註：係指是否符合「上市上櫃公司董事、監察人進修推行要點」所規定之進修時數、進修範圍、進修體系、進修之安排與資訊揭露。

(八)風險管理政策及風險衡量標準之執行情形：
本公司訂有「風險管理政策」並經董事會討論通過，目前實際作法為分散至九大內控制度中，實際運作皆考慮風險控制因素。

(九)客戶政策之執行情形：
本公司對所有產品執行嚴格品保政策，並建立暢通管道接受外來客訴，務必提供良好服務及解決發生之問題，並且透過客戶滿意度調查及客戶之供應商評鑑雙向機制持續改善及精進本公司服務品質，以達到維護消費者權益目的。

(十)公司為董事及監察人購買責任保險之情形：
本公司為董事及監察人購買責任保險，已為董事及監察人購買責任保險，責任限額美金參佰萬元。

八、如有公司治理自評報告或委託其他專業機構之公司治理評鑑報告者，應敘明其自評(或委外評鑑)結果、主要缺失(或建議)事項及改善情形：本公司於99年10月參加社團法人中華公司治理協會舉辦之「CG6006通用版公司治理制度評量」達該會授證標準，99年12月28日獲該會授予「CG6006通用版公司治理制度評量認證證書」。

協會建議事項	本公司改善情形
1.宜制定董事會及經理人績效評估制度，更為強化董事會職能。	1.依據「股票上市或於證券商營業處所買賣公司薪資報酬委員會設

項目	運作情形	與上市上櫃公司治理實務守則差異情形及原因
	置及行使職權辦法」，於100/12/12董事會通過聘任三位薪資報酬委員並成立本公司第一屆薪資報酬委員會。	與上市上櫃公司治理實務守則差異情形及原因
2.宜區分董事長及總經理之角色與責任，可考量增加獨立董事席次或透過專業人才的培訓。	2.因階段性任務之考量，目前本公司董事長與總經理暫由同一人擔任，協會之建議改善將由本公司董事會研議商討之。	
3.宜加強獨立董事就關係人交易之適切評論及監督。	3.本公司獨立董事皆於董事會中積極性發言。	
4.宜儘速提報董事會通過及施行「風險管理政策」，更為強化董事會對整體性風險之控管。	4.已於99.12.30董事會決議通過「風險管理政策」，由各單位分層執行及監控各風險之管理。	
5.宜增加監察人及獨立董事與內部稽核人員、管理階層與會計師間互動並留存書面紀錄。	5.本公司監察人及獨立董事皆與內部稽核人員、管理階層與會計師間保持良好之互動，將加強留存書面紀錄	

(四) 薪酬委員會之組成、職責及運作情形：

1. 薪資報酬委員會成員資料

身份別(註一)	姓名	是否具有五年以上工作經驗及下列專業資格		符合獨立性情形(註2)								兼任其他公開發行公司薪資報酬委員家數	備註(註三)
		具有商務、財務、會計或公司業務相關之專業知識及經驗	具有商務、財務、會計或公司業務所需之工作經驗	1	2	3	4	5	6	7	8		
獨立董事	戴偉銜	是	是	V	V	V	V	V	V	V	V	無	-
獨立董事	呂正成	是	是	V	V	V	V	V	V	V	V	無	-
其他	吳清志	否	否	V	V	V	V	V	V	V	V	無	-

註1：身分別請填列係為董事、獨立董事或其他。

註2：各成員於選任前二年及任職期間符合下述各條件者，請於各條件代號下方空格中打“√”。

(1) 非為公司或其關係企業之受僱人。

(2) 非為公司或其關係企業之董事、監察人。但如為公司或其母公司、公司直接及間接持有表決權之股份超過百分之五十之子公司之獨立董事者，不在此限。

(3) 非本人及其配偶、未成年子女或以他人名義持有公司已發行股份總額百分之一以上或持股前十名之自然人股東。

- (4) 非前三款所列人員之配偶、二親等以內親屬或三親等以內直系血親。
- (5) 非直接持有公司已發行股份總額百分之五以上法人股東之董事、監察人或受僱人，或持股前五名法人股東之董事、監察人或受僱人。
- (6) 非與公司有財務或業務往來之特定公司或機構之董事（理事）、監察人（監事）、經理人或持百分之五以上股東。
- (7) 非為公司或其關係企業提供商務、財務、會計等服務或諮詢之專業人士、獨資、合夥、公司或機構之企業主、合夥人、董事（理事）、監察人（監事）、經理人及其配偶。
- (8) 未有公司法第 30 條各款情事之一。
- 註 3：若成員身分別係為董事，請說明是否符合「股票上市或於證券商營業處所買賣公司薪資委員會設置及行使職權辦法」第 6 條第 5 項之規定。

2. 薪酬委員會運作情形資訊

- (1) 本公司之薪資報酬委員會委員計 3 人。
- (2) 本屆委員任期：102 年 06 月 25 日至 105 年 05 月 24 日，最近年度（一〇二年）薪資報酬委員會開會 3 次（A），委員資格及出席情形如下：

職稱	姓名	實際出席次數(B)	委託出席次數	實際出席率(%)		備註
				(B/A)	(註)	
召集人	戴偉銜	3	-	100%		
委員	呂正成	3	-	100%		
委員	吳清志	3	-	100%		
其他應記載事項：						
<p>一、董事會如不採納或修正薪資報酬委員會之建議，應敘明董事會日期、期別、議案內容、董事會決議結果以及公司對薪資報酬委員會意見之處理(如董事會通過之薪資報酬優於薪資報酬委員會之建議，應敘明其差異情形及原因)。</p> <p>二、薪資報酬委員會之議決事項，如成員有反對或保留意見且有紀錄或書面聲明者，應敘明薪資報酬委員會日期、期別、議案內容、所有成員意見及對成員意見之處理。</p>						

(五)履行社會責任情形：

項目	運作情形	與上市上櫃公司企業社會責任實務守則差異情形及原因
<p>一、落實推動公司治理</p> <p>(一)公司訂定企業社會責任政策或制度，以及檢討實施成效之情形。</p> <p>(二)公司設置推動企業社會責任專(兼)職單位之運作情形。</p> <p>(三)公司定期舉辦董事、監察人與員工之企業倫理教育訓練及宣導事項，並將其與員工績效考核系統結合，設立明確有效之獎勵及懲戒制度之情形。</p> <p>二、發展永續環境</p> <p>(一)公司致力於提升各項資源之利用效率，並使用對環境負荷衝擊低之再生物料之情形。</p> <p>(二)公司依其產業特性建立合適之環境管理制度之情形。</p>	<p>本公司目前正進行《EICC：2009》電子行業行為準則管理系統導入執行作業。</p> <p>本公司目前暫由行政部推動相關社會責任的活動。</p> <p>本公司定期宣導相關企業倫理概念；員工績效考核與相關獎勵及懲處制度相結合。</p> <p>全公司進行垃圾分類，回收所有可再利用資源；並重覆使用相關包材，以降低對環境的衝擊。</p> <p>本公司已通過IECQ、QC080000有害物質管理認證，進一步為善盡保護地球環境之責任，開發相關製程與技術降低使用電子及電器設備中使用有害物質，並要求供應商提供符合環保要求之原物料，使本公司產品符合歐盟電子電機設備中危害物質禁用RoHS指令。</p> <p>本公司亦通過ISO14001環境管理系統認證，確保符合環保法令及承諾持續改善及污染預防，另推行資源回收及分類、員工自備環保餐具等，以達成環境保護及企業永續經營之目標。</p> <p>目前正進行《OHSAS 18001：2007》職業安全衛生管理系統導入執行作業。</p>	<p>目前尚未訂定企業社會責任政策。</p> <p>無差異。</p> <p>無差異。</p> <p>無差異。</p> <p>無差異。</p> <p>無差異。</p>

項目	運作情形	與上市上櫃公司企業社會責任實務守則差異情形及原因
(三)設立環境管理專責單位或人員，以維護環境之情形。	本公司編製專責的人員，以管理公司作業環境的環境問題。	無差異。
(四)公司注意氣候變遷對營運活動之影響，制定公司節能減碳及溫室氣體減量策略之情形。	99年度參與節能減碳並獲選為企業貢獻獎，100年實施第二年追蹤與成效評比，獲選為優良企業。	無差異。
三、維護社會公益		
(一)公司遵守相關勞動法規及尊重國際公認基本勞動人權原則，保障員工之合法權益及雇用政策無差別待遇等，建立適當之管理方法與程序之情形。	於101年起推行 EICC 與 OHSAS 之管理系統，符合社會責任與勞工安全衛生管理之各項要求	無差異。
(二)公司提供員工安全與健康之工作環境，並對員工定期實施安全與健康教育之情形。	公司定期舉辦員工健康檢查，並定期舉辦勞工安全與健康教育之課程。	無差異。
(三)公司建立員工定期溝通之機制，以及以合理方式通知對員工可能造成重大影響之營運變動之情形	本公司設有專人，積極了解並合理滿足同仁需求。	無差異
(四)公司制定並公開其消費者權益政策，以及對其產品與服務提供透明且有效之消費者申訴程序之情形。	本公司對所有產品執行嚴格品保政策，並建立暢通管道接受外來客訴，務必提供良好服務及解決發生之問題，並且透過客戶滿意度調查及客戶之供應商評鑑雙向機制持續改善及精進本公司服務品質，以達到維護消費者權益目的。	無差異。
(五)公司與供應商合作，共同致力提升企業社會責任之情形。	本公司要求供應商提供合於環保要求的產品，共同為保護環境而努力。	無差異。
(六)公司藉由商業活動、實物捐贈、企業志工服務或其他免費專業服務，參與社區發展及慈善公益團體相關活動之情形。	102年度協志工商職業學校畢業生優良獎學金、高山社區之關懷弱勢，節約能源活動	無差異。
四、加強資訊揭露		
(一)公司揭露具攸關性及可靠性之企業社會責任相關資訊之方式。	本公司按法令規定正確揭露相關財務資訊，財務狀況公開透明。	無差異。
(二)公司編製企業社會責任報告書，揭露推動企業社會責任之情形。	目前尚未編製社會責任報告書。	目前尚未編製社會責任報告書。

五、公司如依據「上市上櫃公司企業社會責任實務守則」訂有本身之企業社會責任守則者，請敘明其運作與所訂守則之差異情形：無。
六、其他有助於瞭解企業社會責任運作情形之重要資訊(如公司對環保、社區參與、社會貢獻、社會服務、社會公益、消費者權益、人權、安全衛生與其他社會責任活動所採行之制度與措施及履行情形)： 102年度協志工商職業學校畢業生優良獎學金；102年度高山社區之關懷弱勢,節約能源活動;改善污染防治設備;健全環保管理與廢棄物減量及廢液回收再利用;推行健康促進活動;取得健康啟動證照.完成集團OHSASI8001.
七、公司產品或企業社會責任報告書如有通過相關驗證機構之查證標準，應加以敘明：無。

(六) 公司履行誠信經營情形及採行措施：

項 目	運 作 情 形	與上市上櫃公司誠信經營守則差異情形及原因
一、訂定誠信經營政策及方案 (一) 公司於規章及對外文件中明示誠信經營之政策，以及董事會與管理層承諾積極落實之情形。 (二) 公司訂定防範不誠信行為方案之情形，以及方案內之作業程序、行為指南及教育訓練等運作情形。 (三) 公司訂定防範不誠信行為方案時，對營業範圍內具較高不誠信行為風險之營業活動，採行防範行賄及收賄、提供非法政治獻金等措施之情形。	(一) 本公司已於公司規章內及員工行為準則中訂定有關誠信之相關條文。 (二) 本公司訂有「員工行為準則」，明訂不收受禮金、不收回扣，避免員工因個人利益而犧牲公司權益。 (三) 為確保誠信經營之事實，本公司建立有效之會計制度及內部控制制度，內部稽核人員並定期查核前項制度遵循情形。	尚無重大差異。 尚無重大差異。 尚無重大差異。
二、落實誠信經營 (一) 公司商業活動應避免與有不誠信行為紀錄者進行交易，並於商業契約中明訂誠信行為條款之情形。	(一) 本公司均會對新供應商進行評鑑，通過者才能列入合格供應商與本公司進行交易。	尚無重大差異

<p>(二) 公司設置推動企業誠信經營專(兼)職單位之運作情形, 以及董事會督導情形。</p>	<p>(二) 本公司尚未設置推動企業社會責任專職單位, 由各部門依其職務所及範疇盡力履行企業社會責任。</p>	<p>尚無重大差異</p>
<p>(三) 公司制定防止利益衝突政策及提供適當陳述管道運作情形。</p>	<p>(三) 本公司訂有「員工行為準則」, 明訂禁止貪污及不當利益, 避免員工因個人利益而犧牲公司權益。</p>	<p>尚無重大差異</p>
<p>(四) 公司為落實誠信經營所建立之有效會計制度、內部控制制度之運作情形, 以及內部稽核人員查核之情形。</p>	<p>(四) 為確保誠信經營之落實, 本公司建立有辦之會計制度及內部控制制度, 內部稽核人員並定期查核前項制度遵循情形。</p>	<p>尚無重大差異</p>
<p>三、公司建立檢舉管道與違反誠信經營規定之懲戒及申訴制度之運作情形。</p>	<p>本公司設有專責單位處理相關事務, 並依辦法規定流程辦理。</p>	<p>尚無重大差異</p>
<p>四、加強資訊揭露</p>		
<p>(一) 公司架設網站, 揭露誠信經營相關資訊情形。</p>	<p>(一) 本公司設有網站, 揭露相關企業文化、經營方針等資訊。</p>	<p>尚無重大差異</p>
<p>(二) 公司採行其他資訊揭露之方式(如架設英文網站、指定專人負責公司資訊之蒐集及揭露放置公司網站等)。</p>	<p>(二) 本公司設有專責部門負責公司各項資訊之蒐集及發佈, 並已依規定設置並報備發言人相關資料。</p>	<p>尚無重大差異</p>
<p>五、公司如依據「上市上櫃公司誠信經營守則」</p>	<p>訂有本身之誠信經營守則者, 請敘明其運作與所訂守則之差異情形: 無</p>	
<p>六、其他有助於瞭解公司誠信經營運作情形之重要資訊(如公司對商業往來廠商宣導公司誠信經營決心、政策及邀請其參與教育訓練、檢討修正公司法、證券交易法、商業會計法、上市上櫃相關規章或其他商業行為有關法令, 以為作落誠信經營之基本。</p> <p>1. 本公司遵守公司法、證券交易法、商業會計法、上市上櫃相關規章或其他商業行為有關法令, 以為作落誠信經營之基本。</p> <p>2. 本公司「董事會議事規則」中訂有董事利益迴避條款, 對董事會所討論及表決, 且討論及表決時應予迴避, 並不得代理其他董事行使表決公司利益之虞者, 得陳述意見及答詢, 不得加入討論及表決。</p> <p>3. 本公司訂有「防範內線交易管理作業」, 明訂董事、監察人、經理人及受僱人不得洩露所知悉之內部重大資訊予他人, 不得向知悉本公司內部重大資訊之人探詢或蒐集與個人職務不相關之公司未公開內部重大資訊, 對於非因執行業務得知本公司未公開之內部重大資訊亦不得向其他人洩露。</p>		

本公司對誠信經營的相關事項業已訂定於「員工行為準則」，每位董事、監察人、經理人應以善良管理人之注意及忠實義務，連同每位員工皆需簽署「員工行為準則」，使勞資雙方均致力於企業倫理及職務道德之建立，恪遵誠實信用原則執行業務，以創造永續發展之經營環境。

(七) 公司如有訂定公司治理守則及相關規章者，應揭露其查詢方式：

1. 公開資訊觀測站(<http://mops.twse.com.tw>)：於『公司治理』項下之『訂定公司治理之相關規程規則』可供下載。
2. 本公司網站(<http://www.waystech.net/>)：於『投資人專區』項下之『公司治理』可供下載。

(八) 其他足以增進對公司治理運作情形之瞭解的重要資訊：

1. 公司員工行為或倫理準則：

每位員工到職時均需簽署「員工行為準則」、「服務契約書」、「保密協定」與「智慧財產權契約書」，並由人資課負責職前訓練課程主要為公司簡介與環境介紹、人事管理制度介紹與公司願景及使命等說明，讓新進人員及早認識公司文化及各項工作規則，前述表單均保存於員工檔案中，而各項辦法揭示於公司內部之公開網站上。

2. 公司財務資訊透明有關人員，其取得主管機關指明之相關證照情形：無。

3. 本公司已於民國98年12月26日董事會通過「防範內線交易管理辦法」及修訂相關內控制度案，該辦法已明文規定內部重大資訊處理作業程序，於民國99年1月1日正式公告周知全體員工並揭示於公司內部之公開網站上，另於99年度股東常會改選第四屆董監事後，以電子郵件或書面方式提供該辦法向新任董監事宣導之。

(九) 內部控制制度執行狀況：

1. 內部控制聲明書



公開發行公司內部控制制度聲明書
表示設計及執行均有效
(本聲明書於遵循法令部分採全部法令均聲明時適用)


位速科技股份有限公司
內部控制制度聲明書

日期：103年03月21日

本公司民國102年度之內部控制制度，依據自行檢查的結果，謹聲明如下：

- 一、本公司確知建立、實施和維護內部控制制度係本公司董事會及經理人之責任，本公司業已建立此一制度，其目的係在對營運之效果及效率(含獲利、績效及保障資產安全等)、財務報導之可靠性及相關法令之遵循等目標之達成，提供合理的確保。
- 二、內部控制制度有其先天限制，不論設計如何完善，有效之內部控制制度亦僅能對上述三項目標之達成提供合理的確保；而且，由於環境、情況之改變，內部控制制度之有效性可能隨之改變。惟本公司之內部控制制度設有自我監督之機制，缺失一經辨認，本公司即採取更正之行動。
- 三、本公司係依據「公開發行公司建立內部控制制度處理準則」(以下簡稱「處理準則」)規定之內部控制制度有效性之判斷項目，判斷內部控制制度之設計及執行是否有效。該「處理準則」所採用之內部控制制度判斷項目，係為依管理控制之過程，將內部控制制度劃分為五個組成要素：1.控制環境，2.風險評估，3.控制作業，4.資訊及溝通，及5.監督。每個組成要素又包括若干項目。前述項目請參見「處理準則」之規定。
- 四、本公司業已採用上述內部控制制度判斷項目，檢查內部控制制度之設計及執行的有效性。
- 五、本公司基於前項檢查結果，認為本公司於民國102年12月31日^{註2}的內部控制制度(含對子公司之監督與管理)，包括知悉營運之效果及效率目標達成之程度、財務報導之可靠性及相關法令之遵循有關的內部控制制度等之設計及執行係屬有效，其能合理確保上述目標之達成。
- 六、本聲明書將成為本公司年報及公開說明書之主要內容，並對外公開。上述公開之內容如有虛偽、隱匿等不法情事，將涉及證券交易法第二十條、第三十二條、第一百七十一條及第一百七十四條等之法律責任。
- 七、本聲明書業經本公司民國103年03月21日董事會通過，出席董事5人中，有○人持反對意見，餘均同意本聲明書之內容，併此聲明。

位速科技股份有限公司
董事長：廖世文  簽章
總經理：廖世文  簽章



註1：公開發行公司內部控制制度之設計與執行，如於年度中存有重大缺失，應於內部控制制度聲明書中第四項後增列說明段，列舉並說明自行檢查所發現之重大缺失，以及公司於資產負債日前所採取之改善行動與改善情形。

註2：聲明之日期為「會計年度終了日」。

2. 委託會計師專案審查內部控制制度者，應揭露會計師審查報告：無。

(十) 最近年度及截至年報刊印日止公司及其內部人員依法被處罰、公司對其內部人員違反內部控制制度規定之處罰、主要缺失與改善情形：無。

(十一) 最近年度及截至年報刊印日止，股東會及董事會之重要決議：

1. 股東會重要決議：

開會日期	重要決議事項	執行情形
102.06.25	一、報告事項 1. 民國一〇一年度營業報告 2. 監察人審查民國一〇一年度決算表冊報告 3. 公司治理制度評量結果報告	無
	二、承認及討論事項 1. 民國一〇一年度營業報告書及決算表冊案	無
	2. 民國一〇一年度盈餘分配案	本公司民國一〇一年度可分配盈餘為新台幣768,074,102元，決議通過每股配發現金股利新台幣4元，共計配發股東現金股利新台幣371,350,948元、員工紅利新台幣5,600,000元及董監酬勞新台幣12,000,000元。
	三、討論事項一 1. 修訂本公司「公司章程」部分條文案。	依據上市櫃公司自102年起採用國際會計準則，受到會計原則之改變，擬修訂本公司「公司章程」部份條文。
	2. 修訂本公司「董事會議事規範」部分條文案。	通過修訂本公司董事會議事規範部分條文，以符法令及應公司實際需求。
	3. 修訂本公司「資金貸與他人及背書保證作業辦法」部分條文案。	通過修訂本公司資金貸與他人及背書保證作業辦法部分條文，以符法令及應公司實際需求。
	四、選舉第五屆董事及監察人案	選舉結果： 當選董事：廖世文、吳信田、林釗正、呂正成、戴偉衡、李哲生（花旗(台灣)商業銀行受託保管高多企業有限公司投資專戶代表人）、

開會日期	重要決議事項	執行情形
		李仁傑（花旗(台灣)商業銀行受託保管高多企業有限公司投資專戶代表人）。 當選監察人：林思騰、黃國師、凌 惇（花旗(台灣)商業銀行受託保管榮威控股有限公司投資專戶代表人）。
	五、討論事項二 1. 解除新任董事競業禁止之限制案	解除本公司本次股東會新任董事及其代表人有關董事競業禁止之限制。

2. 董事會重要決議：

開會日期	決議事項
102. 01. 25	1. 本公司民國 102 年營運計畫案。 2. 檢討董事、監察人及經理人之薪資報酬辦法及經理人每月薪資結構及給付金額案。 3. 增加本公司之子公司 Ways Technical Corp. 之額定資本額案。 4. 擬透過本公司之子公司 Ways Technical Corp. 及 MEGA-POWER Precision Industrial Corp. 再轉投資位速電子科技（昆山）有限公司案。 5. 擬透過本公司之子公司 Ways Technical Corp. 轉投資昆山安立位科技有限公司案。
102. 03. 22	1. 本公司自行編製之民國 101 年度財務報表及營業報告書案。 2. 本公司民國 101 年度財務報表會計師擬出具之查核報告書案。 3. 解除本公司業務主管競業禁止案。 4. 修訂本公司「內部控制制度」案。 5. 本公司董事會召集民國 102 年股東常會之相關事宜案。 6. 本公司民國 102 年股東常會股東提案權受理期間案。 7. 擬訂受理 102 年股東常會股東提名獨立董事候選人名單事宜 8. 擬提請 102 年股東會改選董事暨監察人案 9. 擬解除新任董事競業禁止案 10. 修訂本公司「公司章程」部分條文案 11. 101 年度內部控制聲明書案。 12. 擬修定本公司會計制度案。 13. 投資位元奈米科技股份有限公司案。 14. 本公司增設一名副總經理暨任命案。

102.05.10	<ol style="list-style-type: none"> 1. 民國 101 年度盈餘分配案，經本公司薪酬委員會討論後，報請董事會通過。 2. 修訂本公司「資金貸與及背書保案」部份條文案。 3. 本公司民國 102 年股東常會提案相關作業。 4. 審查獨立董事選舉候選人名單案。 5. 首次採用 IFRS 對盈餘分配之影響。 6. 本公司自行編製之 102 年第一季財務報表，提請討論。 7. 本公司 102 年第一季財務報表會計師擬出具之核閱報告書，提請承認。
102.06.25	<ol style="list-style-type: none"> 1. 選任本公司第五屆董事長案。
102.08.09	<ol style="list-style-type: none"> 1. 本公司自行編製之 102 年半年度財務報表，提請討論。 2. 本公司 102 年半年度財務報表會計師擬出具之查核報告書，提請承認。 3. 民國 101 年度盈餘配發現金股利之除息基準日及相關事宜案。 4. 修訂本公司「內部控制制度」部分條文案。 5. 修訂本公司「核決權限表」案。 6. 投資位元奈米科技股份有限公司案。
102.11.12	<ol style="list-style-type: none"> 1. 本公司自行編製之 102 年第三季財務報表，提請討論。 2. 本公司 102 年第三季財務報表會計師擬出具之核閱報告書，提請承認。 3. 修訂本公司「內部控制制度」案。 4. 擬訂定本公司「買回股份轉讓員工辦法」案 5. 擬訂定本公司「內部人解就任申報管理辦法」案
102.12.27	<ol style="list-style-type: none"> 1. 本公司投保董監事及經理人責任險案。 2. 本公司民國 103 年度稽核計畫案。 3. 修訂本公司「職務授權代理與核決權限管理辦法」案。 4. 修訂本公司「存貨評價政策」案。

(十二) 最近年度及截至年報刊印日止董事或監察人對董事會通過重要決議有不同意見且有紀錄或書面聲明者，其主要內容：無。

(十三) 最近年度及截至年報刊印日止與財務報告有關人士(包括董事長、總經理、會計主管及內部稽核主管等)辭職解任情形彙總表：無。

四、會計師公費資訊

會計師事務所名稱	會計師姓名		查核期間	備註
安侯建業聯合會計師事務所	郭冠纓	王怡文	102.01.01~102.12.31	無

會計師公費資訊級距表

金額單位：新臺幣千元

金額級距		公費項目	審計公費	非審計公費	合計
1	低於 2,000 千元			V	371
2	2,000 千元 (含) ~4,000 千元				
3	4,000 千元 (含) ~6,000 千元		V		5,100
4	6,000 千元 (含) ~8,000 千元				
5	8,000 千元 (含) ~10,000 千元				
6	10,000 千元 (含) 以上				

公司有下列情事之者，應揭露會計師公費：

- (一) 給付簽證會計師、簽證會計師所屬事務所及其關係企業之非審計公費占審計公費之比例達四分之一以上者，應揭露審計與非審計公費金額及非審計服務內容：

單位：新台幣仟元

事務所名稱	會計師姓名		審計公費	非審計公費					會計師之查核期間是否涵蓋完整會計年度			備註
				制度設計	工商登記	人力資源	其他(註)	小計	是	否	查核期間	
安侯建業聯合會計師事務所	郭冠纓	王怡文	5,100	0	0	0	371	371	V	-	102.01.01 至 102.12.31	註1

註1：非審計公費係指移轉訂價公費等

- (二) 更換會計師事務所且更換年度所支付之審計公費較更換前一年度之審計公費減少者，應揭露審計公費減少金額、比例及原因：無。

- (三) 審計公費較前一年度減少達百分之十五以上者，應揭露審計公費減少金額、比例及原因：無。

五、更換會計師資訊:無

六、公司之董事長、總經理、負責財務或會計事務之經理人，最近一年內曾任職於簽證會計師所屬事務所或其關係企業者，應揭露其姓名、職稱及任職於簽證會計師所屬事務所或其關係企業之期間：無。

七、最近年度及截至年報刊印日止，董事、監察人、經理人及持股比例超過百分之十之股東股權移轉及股權質押變動情形

(一)董事、監察人、經理人及大股東股權移轉及質押變動情形

職稱	姓名	102 年度		當年度截至 103 年 5 月 27 日止	
		持有股數 增(減)數	質押股數 增(減)數	持有股數增 (減)數	質押股數 增(減)數
董事長兼總經理	廖世文	0	0	0	0
董事	吳信田	0	0	0	0
董事	林釗正	0	(200,000)	0	0
董事	高多企業有限公司	0	0	0	0
董事之法人代表人	李哲生	0	0	0	0
董事之法人代表人	李仁傑	0	0	0	0
獨立董事	呂正成	0	0	0	0
獨立董事	戴偉衡	0	0	0	0
監察人	林思騰	0	0	0	0
監察人	黃國師	0	0	0	0
監察人	榮威控股有限公司	0	0	0	0
監察人之法人代表人	凌 惇	0	0	0	0
協理	王銘志	(51,000)	0	(221,000)	0
經理	郭仕儀	0	0	0	0

(二)股權移轉之相對人為關係人：無。

(三)股權質押之相對人為關係人：無。

八、 持股比例占前十名之股東，其相互間為財務會計準則公報第六號關係人或配偶、二親等
以內之親屬關係之資訊

姓名(註 1)	本人 持有股份		配偶、未成年子女 持有股份		利用他人名義合計 持有股份		前十大股東相互間具有財務會計 準則公報第六號關係人或為配 偶、二親等以內之親屬關係者，其 名稱或姓名及關係。(註 3)		備 註
	股數	持股 比率	股數	持股 比率	股數	持股 比率	名稱	關係	
花旗(台灣)商業 銀行受託保管高 多企業有限公司 投資專戶	12,105,248	13.04%	0	0%	0	0%	花旗(台灣)商業銀 行受託保管榮威控 股有限公司投資專 戶	實質關係人	
張書瑋	4,646,965	4.99%	0	0%	0	0%	無	無	
卯實投資有限公 司	3,531,000	3.80%	0	0%	0	0%	無	無	
花旗(台灣)商業 銀行受託保管榮 威控股有限公司 投資專戶	2,680,811	2.89%	0	0%	0	0%	花旗(台灣)商業銀 行受託保管高多企 業有限公司投資專 戶	實質關係人	
廖世文	2,037,025	2.19%	1,887	3.81%	3,531,000	3.8%	無	無	
邱淑娟	1,935,614	2.08%	761,958	0.82%	0	0%	無	無	
匯豐銀行託管 EFG 銀行投資專 戶	1,879,000	2.02%	0	0%	0	0%	無	無	
鍾麗珠	1,406,746	1.52%	0	0%	0	0%	無	無	
鍾文正	1,326,955	1.43%	0	0%	0	0%	無	無	
豐速投資有限公 司	1,156,000	1.25%	0	0%	0	0%	無	無	

註 1：應將前十名股東全部列示，屬法人股東者應將法人股東名稱及代表人姓名分別列示。

註 2：持股比例之計算係指分別以自己名義、配偶、未成年子女或利用他人名義計算持股比率。

註 3：將前揭所列示之股東包括法人及自然人，應揭露彼此間之關係。

九、公司、公司之董事、監察人、經理人及公司直接或間接控制之事業對同一轉投資事業之持股數，並合併計算綜合持股比例

綜合持股比例

102年12月31日

轉投資事業	本公司投資		董事、監察人、經理人及直接或間接控制事業之投資		綜合投資	
	股數	持股比例	股數	持股比例	股數	持股比例
Ways Technical Corp. (Samoa)	15,250,000	100%	0	0	15,250,000	100%
Ways Tech International Holdings Corp., Limited	18,160,000	100%	0	0	18,160,000	100%
精泉科技(股)公司	23,500,000	100%	0	0	23,500,000	100%
衛斯實業(股)公司	8,049,050	100%	0	0	8,049,050	100%
位璽生物科技(股)公司	1,000,000	100%	0	0	1,000,000	100%
兆強科技(股)公司	1,785,000	26.49%	0	0	1,785,000	26.49%
位元奈米科技(股)公司	9,000,000	50%	0	0	9,000,000	50%

肆、募資情形

一、資本及股份

(一)股本來源

單位：股；新台幣元

年月	發行價格(元)	核定股本		實收股本		備註		
		股數	金額	股數	金額	股本來源	以現金以外之財產抵充股款者	其他
90.10	10	2,000,000	20,000,000	2,000,000	20,000,000	創立股本	無	無
92.10 (註1)	10	2,412,500	24,125,000	2,412,500	24,125,000	現金增資 4,125,000元	無	無
92.11 (註2)	76	3,015,625	30,156,250	3,015,625	30,156,250	現金增資 6,031,250元	無	無
92.12 (註3)	10	6,996,250	69,962,500	6,996,250	69,962,500	資本公積轉增資 39,806,250元	無	無
93.11 (註4)	10 10	8,064,854	80,648,540	7,444,250 8,064,854	74,442,500 80,648,540	現金增資 4,480,000元 盈餘轉增資 6,206,040元	無	無
94.03 (註5)	75	9,398,187	93,981,870	9,398,187	93,981,870	現金增資 13,333,330元	無	無
94.08 (註6)	10 10	55,000,000	550,000,000	12,545,193 21,211,857	125,451,930 212,118,570	盈餘轉增資 31,470,055元 資本公積轉增資 86,666,645元	無	無
94.08 (註7)	15	55,000,000	550,000,000	22,811,857	228,118,570	現金增資 16,000,000元	無	無
94.08 (註8)	32	55,000,000	550,000,000	24,931,857	249,318,570	現金增資 21,200,000元	無	無
95.10 (註9)	32	55,000,000	550,000,000	26,690,769	266,907,690	盈餘轉增資 14,959,120元 員工紅利轉增資 2,630,000元	無	無
96.08 (註10)	10	55,000,000	550,000,000	37,342,642	373,426,420	資本公積轉增資 26,690,760元 員工紅利轉增資 79,827,970元	無	無
96.11 (註11)	78	55,000,000	550,000,000	42,010,642	420,106,420	現金增資 46,680,000元	無	無

年月	發行價格 (元)	核定股本		實收股本		備註		
		股數	金額	股數	金額	股本來源	以現金以外 之財產抵充 股款者	其他
97.04 (註 12)	70.2	120,000,000	1,200,000,000	62,051,642	620,516,420	現金增資 200,410,000 元	無	無
97.08 (註 13)	10	120,000,000	1,200,000,000	78,019,552	780,195,520	資本公積轉增資 37,230,980 元 員工紅利轉增資 122,448,120 元	無	無
98.04 (註 14)	10	120,000,000	1,200,000,000	76,096,552	760,965,520	庫藏股註銷 1,923,000 股	無	無
98.07 (註 15)	10	120,000,000	1,200,000,000	87,511,035	875,110,350	盈餘轉增資 11,414,483 股	無	無
98.09 (註 16)	10	120,000,000	1,200,000,000	92,837,737	928,377,370	發行新股受讓精 泉科技 5,326,702 股	無	無

註 1：核准日期及文號：92.10.20 經授中字第 09232823900 號。

註 2：核准日期及文號：92.12.03 經授中字第 09233021450 號。

註 3：核准日期及文號：92.12.26 經授中字第 09233187310 號。

註 4：核准日期及文號：93.11.17 經授中字第 09333035980 號。

註 5：核准日期及文號：94.04.27 經授中字第 09432043530 號。

註 6：核准日期及文號：94.09.08 經授中字第 09432772580 號。

註 7：核准日期及文號：94.09.26 經授中字第 09432883030 號。

註 8：核准日期及文號：94.10.11 經授中字第 09432958910 號。

註 9：核准日期及文號：95.10.16 經授中字第 09532986040 號。

註 10：核准日期及文號：96.08.14 經授中字第 09632592650 號。

註 11：核准日期及文號：96.11.08 經授商字第 09633020790 號。

註 12：核准日期及文號：97.04.29 經授商字第 09701101690 號。

註 13：核准日期及文號：97.08.28 經授商字第 09701209540 號。

註 14：核准日期及文號：98.04.24 經授商字第 09801080080 號。

註 15：核准日期及文號：98.07.31 經授商字第 09801172860 號。

註 16：核准日期及文號：98.09.15 經授商字第 09801212220 號。

103年5月20日 單位：股

股份種類	核定股本					備註
	流通在外股份			未發行股份	合計	
	已上市櫃	未上市櫃	合計			
普通股	92,837,737	0	92,837,737	27,162,263	120,000,000	

註：請註明該股票是否屬上市或上櫃公司股票(如為限制上市或上櫃買賣者，應予加註)。

總括申報制度相關資訊：不適用。

(二)股東結構

103年5月20日

股東結構 數量	政府機構	金融機構	其他法人	個人	外國機構及外人	合計
人數	0	0	40	10,412	49	10,501
持有股數	0	0	6,122,932	64,828,899	21,855,906	92,837,737
持股比例	0%	0%	6.59%	69.83%	23.58%	100%

註：無陸資持股之情況。

註：外國發行人應說明其陸資持股比例；陸資係指大陸地區人民來臺投資許可辦法第3條所規定之大陸地區人民、法人、團體、其他機構或其於第三地區投資之公司。

(三)股權分散情形

普通 股

每股面額十元；103年5月20日

持股分級		股東人數	持有股數	持股比例	
1	至 999	468	116,819	0.13	%
1,000	至 5,000	8,349	16,786,321	18.08	%
5,001	至 10,000	952	7,694,580	8.29	%
10,001	至 15,000	241	3,175,146	3.42	%
15,001	至 20,000	149	2,807,373	3.02	%
20,001	至 30,000	126	3,225,053	3.47	%
30,001	至 40,000	58	2,076,323	2.24	%
40,001	至 50,000	35	1,618,000	1.74	%
50,001	至 100,000	60	4,281,714	4.61	%
100,001	至 200,000	20	2,747,470	2.96	%
200,001	至 400,000	19	5,276,333	5.68	%
400,001	至 600,000	6	3,074,498	3.31	%
600,001	至 800,000	3	2,173,607	2.34	%
800,001	至 1,000,000	2	1,816,581	1.96	%
1,000,001	至 9,999,999,999	13	35,967,919	38.75	%
合計		10,501	92,837,737	100.00	%

特 別 股

每股面額 元

103 年 5 月 20 日

持股分級	股東人數	持有股數	持股比例
自行視實際情形分級	無	0	0
合 計	無	0	0

(四)主要股東名單

股權比例達 5% 以上或股權比例占前十名之股東

103 年 5 月 20 日

主要股東名稱	持有股數(股)	持有比例
花旗(台灣)商業銀行受託保管 高多企業有限公司投資專戶	12,105,248	13.04%
張書瑋	4,646,965	5.01%
卯實投資有限公司	3,531,000	3.80%
花旗(台灣)商業銀行受託保管 榮威控股有限公司投資專戶	2,680,811	2.89%
廖世文	2,037,025	2.19%
邱淑娟	1,935,614	2.08%
匯豐銀行託管 EFG 銀行投資專 戶	1,879,000	2.02%
鍾麗珠	1,406,746	1.52%
鍾文正	1,326,955	1.43%
匯豐託管新加坡銀行有限公司	1,156,000	1.25%

(五)最近二年度每股市價、淨值、盈餘、股利及相關資料

單位：新台幣元；仟股

年度		100年	101年	102年	當年度截至 103年3月31 日(註8)	
項目						
每股市價 (註1)	最高	144	131	85.6	85.6	
	最低	56.6	50.5	37.55	67.5	
	平均	95.46	88.99	66.65	77.36	
每股淨值 (註2、註9)	分配前	38.29	38.33	33.89	33.06	
	分配後	33.79	34.33	33.89	註9	
每股盈餘	加權平均股數 (追溯調整前)		91,761	91,761	91,761	91,761
	加權平均股數 (追溯調整後)		91,761	91,761	註9	註9
	每股盈餘 (註3)	追溯調整前	9.09	5.01	-1.36	-1.09
		追溯調整後	9.09	5.02	註9	註9
現金股利(元/股)註9		4.5	4	0	—	
每股股利	無償配股	盈餘配股	—	—	—	—
		資本公積配股	—	—	—	—
累積未付股利(註4)		—	—	—	—	
投資報酬分析	本益比(註5)		10.50	17.76	(49.01)	—
	本利比(註6)		21.21	22.25	#DIV/0!	—
	現金股利殖利率(註7)		0.05	0.04	-	—

*若有以盈餘或資本公積轉增資配股時，並應揭露按發放之股數追溯調整之市價及現金股利資訊。

註1：列示各年度普通股最高及最低市價，並按各年度成交值與成交量計算各年度平均市價。

其當年度的每股市價是統計至103年5月19日止。

註2：請以年底已發行之股數為準並依據次年度股東會決議分配之情形填列。

註3：如有因無償配股等情形而須追溯調整者，應列示調整前及調整後之每股盈餘。

註4：權益證券發行條件如有規定當年度未發放之股利得累積至有盈餘年度發放者，

應分別揭露截至當年度止累積未付之股利。

註5：本益比=當年度每股平均收盤價/每股盈餘。

註6：本利比=當年度每股平均收盤價/每股現金股利。

註7：現金股利殖利率=每股現金股利/當年度每股平均收盤價。

註8：每股淨值、每股盈餘應填列截至年報刊印日止最近一季經會計師查核(核閱)之資料；

其餘欄位應填列截至年報刊印日止之當年度資料。

註9：103年股東會尚未召開。

(六)公司股利政策及執行狀況

1.公司股利政策

本公司之產業生命週期正值成長期，為配合公司長期資本規劃，以求永續經營、穩定成長，本公司股利政策將依公司未來之資本支出預算及資金需求情形，並考量現金流量之需求。分配股利時，股票股利發放比例為發放股利之百分之六十至百分之百，現金股利為配發股利總額之零至百分之四十，分派之比率視實際獲利及資金狀況，經股東會決議調整之。

本公司年度總決算如有盈餘，應先提繳稅款，彌補以往年度虧損，次提百分之十法定公積，並扣除主管機關規定應提列之特別盈餘公積後，就其餘額之至少百分之五十以上，按下列規定分派之：

- 一、員工紅利不高於百分之十五，且不得為零及負數。
- 二、董監酬勞不高於百分之三。
- 三、餘額得保留部份盈餘不予分配外，由董事會擬具分派案，提股東常會同意後分配之。

依公司法規定，法定盈餘公積於累積達實收資本額前，除供彌補虧損外，不得使用之。但此項公積之提列已達實收資本百分之五十時，得以股東會決議，於其不得超過半數之範圍內轉作股本。

2.本次股東會擬議股利分派情形：

本公司 103 年 5 月 8 日董事會決議通過 102 年度之盈餘分配案，每股配發現金股利新台幣 0 元，本次盈餘分配共計配發股東現金股利新台幣 0 元。

3.預期股利政策將有重大變動時，應加以說明：

股利政策並無重大變動。

(七)本次股東會擬議之無償配股對公司營業績效及每股盈餘之影響：無此情形，不適用。

(八)員工分紅及董事、監察人酬勞

1. 公司章程所載員工分紅及董事、監察人酬勞之成數或範圍

公司之股利政策基本原則決定盈餘保留或分配之數額及分配方式，據以擬具盈餘分派案，提請股東會決議分派之。其分派時，應依下列比例分派之：員工紅利不高於百分之十五，且不得為零及負數；董監酬勞不高於百分之三。

2. 本期估列員工紅利及董事、監察人酬勞金額之估列基礎、配發股票紅利之股數計算基礎及實際配發金額若與估列數有差異時之會計處理。

- (1) 本公司於編製報表時，估列依公司法及本公司章程規定應分配之董事、監察人酬勞及員工紅利，係以截至民國 101 年 12 月 31 日止稅後淨利扣除

10%法定盈餘公積後淨額，乘上本公司管理階層擬議之員工紅利及董監酬勞分配比例計算之。

(2) 若員工紅利以股票配發，其股數計算基礎係依據股東會決議前一日之收盤價並考量除權除息之影響。

(3) 惟若嗣後股東會決議實際配發金額與估列數有差異時，則視為會計估計變動，列為盈餘分配年度之損益。

3. 董事會通過之擬議配發員工分紅等資訊：

(1) 配發員工現金紅利、股票紅利及董事、監察人酬勞金額。若與認列費用年度估列金額有差異者，應揭露差異數、原因及處理情形。

101 年度財務報告估列員工紅利 5,600 千元、董監事酬勞 12,000 千元共計 17,600 千元；102 年 5 月 10 日董事會通過擬配發員工現金紅利新台幣 5,600 千元、董監事酬勞新台幣 12,000 千元共計 17,600 千元；其估列數與董事會決議數無差異。

(2) 擬議配發員工股票紅利金額及占本期稅後純益及員工紅利總額合計數之比例：並無配發員工股票紅利，不適用。

(3) 考慮擬議配發員工紅利及董事、監察人酬勞後之設算每股盈餘：

新台幣 0 元（員工紅利及董事、監察人酬勞已費用化後，故已無影響）。

4. 前一年度員工分紅及董事、監察人酬勞之實際配發情形（包括配發股數、金額及股價）、其與認列員工分紅及董事、監察人酬勞有差異者並應敘明差異數、原因及處理情形。

102年度		決議配發情形	實際配發情形
董事會決議日		102/5/10	
股東會決議日		102/6/25	
員工現金紅利	總金額(仟元)	5,600千元	5,600千元
員工股票紅利	配股總股數(仟股)	0股	0股
	配股總金額(仟元)	0元	0元
董事、監察人酬勞		10,000千元	10,000千元

(九)公司買回本公司股份情形: 無。

二、公司債辦理情形: 無。

三、特別股辦理情形: 無。

四、海外存託憑證辦理情形: 無。

五、員工認股權憑證辦理情形: 無。

六、併購或受讓他公司股份發行新股辦理情形：無。

七、資金運用計畫執行情形：

(一)計畫內容：截至年報刊印日之前一季止，前各次發行或私募有價證券尚未完成或最近三年內已完成且計畫效益尚未顯現者：無。

(二)執行情形：無

伍、營運概況

一、業務內容

(一) 業務範圍

1. 本公司所營業務之主要內容

- C805030 塑膠日用品製造業。
- CA04010 表面處理業。
- CC01080 電子零組件製造業。
- CD01030 汽車及其零件製造業。
- C805050 工業用塑膠製品製造業。
- F106020 日常用品批發業。
- F113010 機械批發業。
- F114030 汽、機車零件配備批發業。
- F119010 電子材料批發業。
- F206020 日常用品零售業。
- F213080 機械器具零售業。
- F214030 汽、機車零件配備零售業。
- F219010 電子材料零售業。
- F401010 國際貿易業。
- JA02990 其他修理業(塑膠機械)。
- ZZ99999 除許可業務外，得經營法令非禁止或限制之業務。

2. 營業比重

單位：新台幣仟元

項目/年度	102 年度		101 年度	
	金額	比重(%)	金額	比重(%)
塑膠組件及表面處理	4,235,171	101.23	5,709,690	99.11
塗料及其他	29,308	0.70	114,621	1.98
銷貨退回及折讓	(80,696)	(1.93)	(63,509)	(1.09)
合計	4,183,783	100.00	5,760,802	100.00

3. 公司目前之商品項目及計劃開發之新商品：

本公司目前商品著重於數位通訊類電子產品(如手機、SmartPhone、PDA、PDA Phone、衛星導航GPS……等)之塑膠機殼或按鍵之表面處理，並可依客戶需求而提供不同處理方式，包括電鍍、濺鍍、塗裝及印刷等，務求提高客戶滿意度並使最終產品達到精美及耐用之目標。

除前述產品之應用於數位通訊者外，本公司已積極開發各種表面處理技術應用於非3C類電子產品，同時針對部分新產品已獲得若干專利證書，並期於未來能增加本公司之產品市場廣度，減低單一產業景氣循環之風險。

(二) 產業概況

1. 產業之現況與發展

本公司之策略定位為專業表面處理廠商，所謂表面處理係指在材料表面利用物理或化學反應，把材料表面的化學成份構造予以改變或賦予功能的技術。惟有透過表面處理，製品的特性及價值才能充分發揮出來，以達到美觀、防護、特殊表面性質及機械或工程性質等目的，故表面處理技術在各種加工製造工作中扮演不可或缺的角色。

目前本公司主要應用之表面處理技術包括電鍍、濺鍍、塗裝及印刷等，並以塑膠基材之表面金屬化為主。由於塑膠具備有成型容易、重量輕、耐蝕性佳、耐藥性好、電絕緣性優良、價格低廉及可大量生產等金屬所缺乏之優點，但高溫所產生的變形、變質、收縮及抗衝擊、硬度、耐候性較金屬差，利用電鍍等方式可將塑膠表面披覆金屬，不但增加美觀，且補償塑膠之缺點，賦予金屬的性質，充份發揮塑膠及金屬的特性於一體。由於塑膠材料普遍應用於各種產品上，故表面金屬化之用途極為廣泛，可應用於行動電話及PDA外殼、Notebook EMI Shielding(防電磁波干擾)電鍍處理及外觀電鍍、行動電話按鍵及鋁板電鍍處理；其他非資訊產品應用，諸如汽車零組件、化妝品及食品包裝材料、家庭飾材、醫療器材、太陽能電池熱能板等，預估其未來市場潛力無窮。

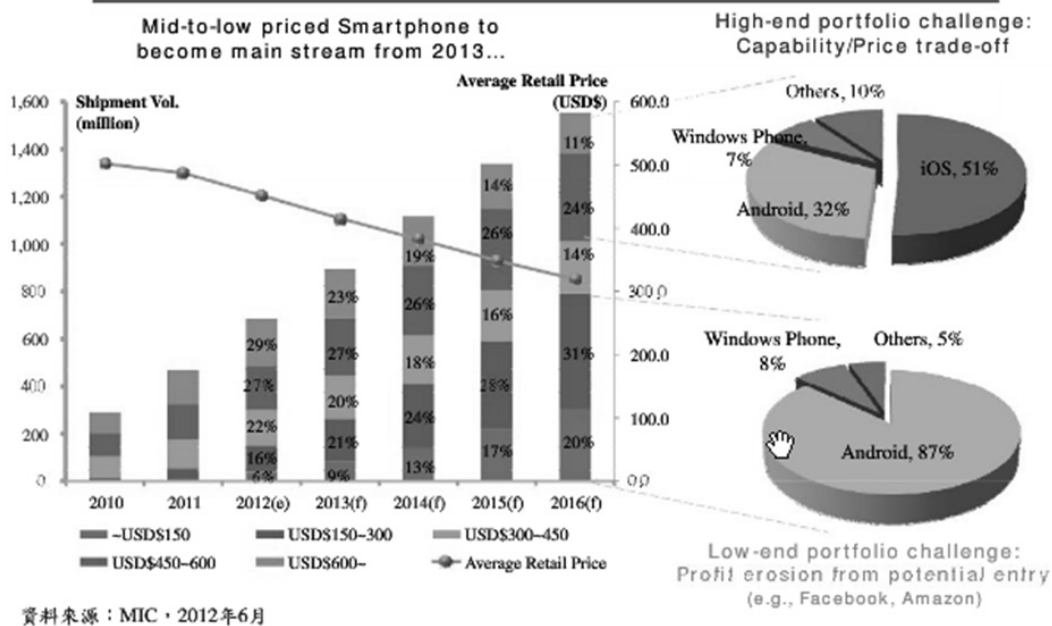
由於表面處理產業可應用的範圍相當廣，本公司目前係以消費性電子產品為發展重點，如傳統手機、智慧型手機之機殼、按鍵、藍芽耳機…等零組件皆為本公司技術之終端應用產品，故以下茲就手機產業〔包含智慧型手機(Smart Phone)與PDA Phone〕及手持式GPS等之產業現況與發展加以分析：

① 手機產業

目前全球非智慧型行動電話用戶仍占絕大多數，而新興市場新增用戶將成為兵家必爭之地，中、低階機種自2013年後將成為市場主流，新興市場即為未來發展重心，Android平台機種的多元化仍較Apple iPhone具相對優勢，唯內部競爭孰能勝出取決於掌握的價值活動多寡，至於Windows Phone的優勢根基於整合通訊平台，是否能重返榮耀取決於Nokia的在地化與Microsoft的資金投入決心。

因應未來智慧手持裝置的產品輕化、型態彈性化、操作長效化、體驗無縫化，可歸納出十大創新技術：(1)面板技術元素包括可式、透明、3D、In-cell觸控；(2)電池技術元素包括可攜式燃料電池、能源採集技術；(3)UI技術元素包括五感感測、短距傳輸、擴增實境；(4)先進材料則包結石墨烯。

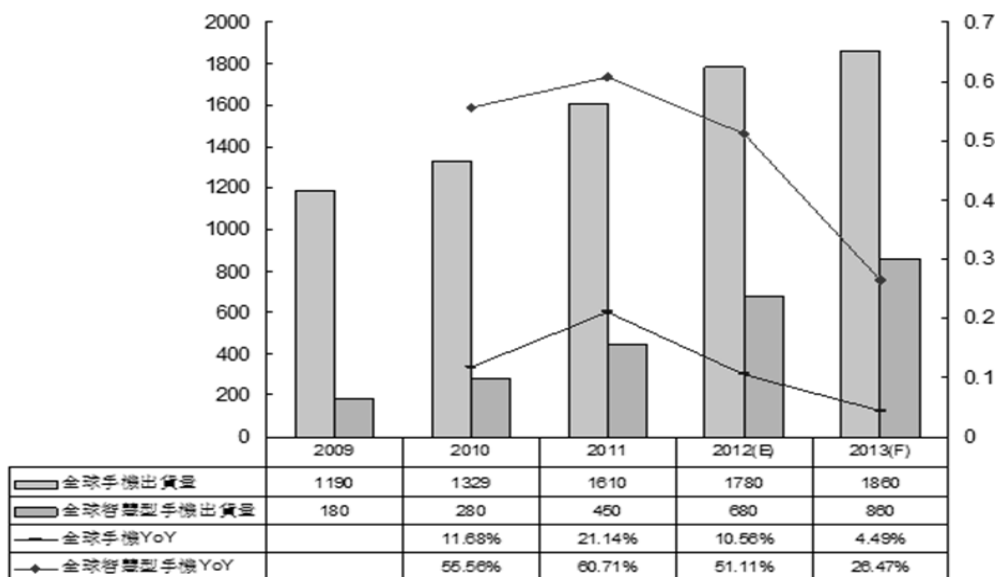
中、低價機種區隔快速成長



圖片來源：<http://doc.mbalib.com/view/7d9993a050119606329ea6b937080714.html>

2009~2013 年全球手機與智慧型手機出貨量預估

單位：百萬支



Source：拓璞產業研究所，2012/10

圖片來源：<http://www.teema.org.tw/industry-information-detail.aspx?infoid=5054>

拓璞產業研究所通訊中心經理謝雨珊預估，2013 年全球手機出貨量（不含山寨）將達 18.6 億支，年成長率 4.49%。其中智慧型手機出貨量達 8.6 億支，年成長率達 26.47%，滲透率為 46.2%。

2013年亞洲地區也將持續取代北美地區，成為智慧型手機銷售的最大區域市場。而中國大陸因人口眾多、人民所得拉高及3G網路布建逐漸普及，產生對手機進一步的功能需求，是智慧型手機快速成長的主要因素。

中國大陸在市場大量需求及平價化帶動下，智慧型手機將朝向高性價比發展。尤其三大電信業者對手機補貼，將從白牌功能手機升級到低階智慧型手機大換機潮，拓璞預測，2012年大陸智慧型手機出貨量約為1.88億支，2013年大陸智慧型手機出貨量達2.56億支，年成長率為36.2%

② GPS

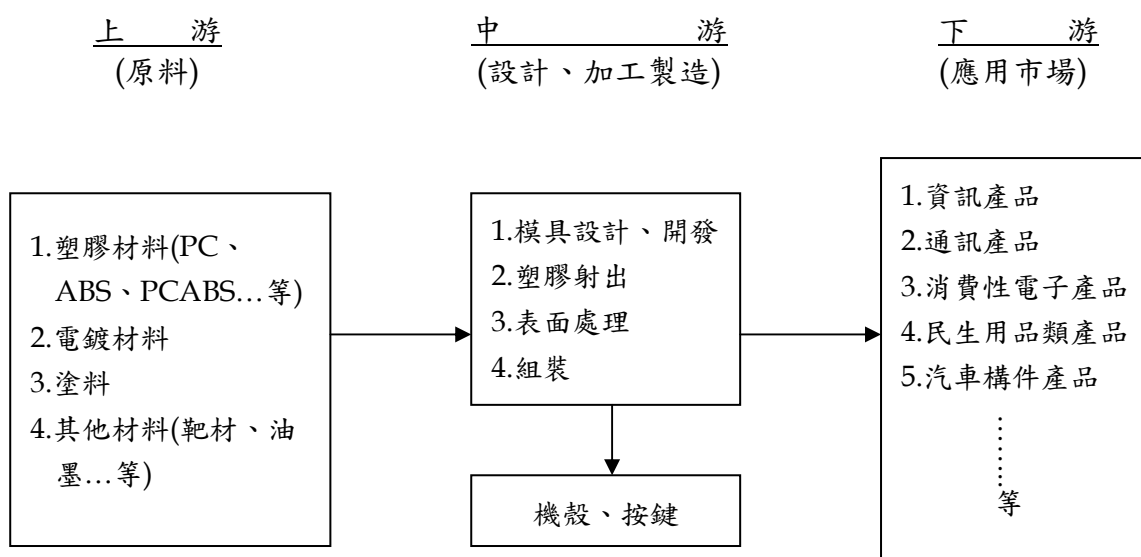
全球定位系統(Global Positioning System, GPS)，是一個中距離圓型軌道衛星定位系統。它可以為地球表面絕大部分地區提供準確的定位和高精度的時間基準。該系統是透過太空中的24顆GPS衛星來完成的。最少只需其中3顆衛星，就能迅速確定在地球上的位置；所能收接收到的衛星數越多，解碼出來的位置就越精確。

全球衛星定位系統(Global Positioning System; GPS)原本是美國為了軍事用途所開發出來的設備，美國從1978年至1993年總共發射了24顆同步衛星，作為衛星定位的用途。在過去GPS主要是用於軍事、航空、航海、測量等專業領域，且由於設備昂貴因此並不普及。但近年來隨著GPS晶片的技術不斷的發展，使得GPS晶片等核心零件，不但效能大幅提昇，且價格也不斷下降。另外再加上，89年5月1日美國總統柯林頓宣布停止SA(Selective Availability)干擾碼的發射後，使得民間用途的GPS產品其定位誤差由原本的100公尺至150公尺下降至10至15公尺。美國政府這項政策，不但讓GPS的產業快速的發展，更使得GPS可以逐漸走向一般民生生活的應用，並走入一般消費性市場。

GPS領域近幾年最大的改變就是晶片的大小與接收訊號的能力，過去純GPS接收器的體積非常大，衛星訊號的接收度也不高，因此絕大多數的產品開發僅限於專業領域如軍事與國防，並不適合一般消費者，但在晶片體積縮小後，GPS技術與消費性產品整合的機會大增，同時訊號接收技術的精進也將定位技術從郊外帶進充滿雜訊的城市裡，使用範圍更廣。

根據瑞典研究機構Berg Insights研究顯示，全球GPS手機將從2007年的1.75億支，成長至2012年的5.6億支，年複合成長率達26.2%。Berg Insights也預測，無論是GSM或CDMA網路系統，GPS功能將成為未來成長的動力。

2. 產業上、中、下游之關聯性



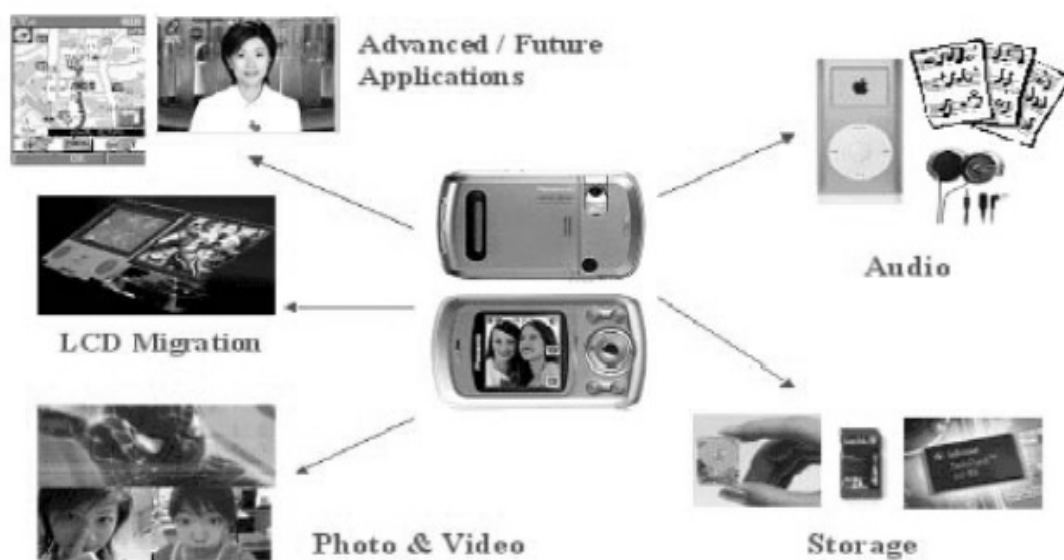
資料來源：本公司整理

3. 產品之各種發展趨勢及競爭情形

① 產品之各種發展趨勢

本公司目前之終端應用產品係以手持式裝置/手機產業為主。近幾年手機產品較明確的趨勢有二：一是因應電信業者推出3G 服務，3G手機將成為新風潮；二是伴隨3G服務，具有多媒體影音功能的手機需求也將快速成長。

手機功能發展趨勢



資料來源：本公司整理

②產品競爭情形

- A. 產品日趨同質化和需求進一步細分之間的矛盾加劇，將推動廠商繼續增加差異化新產品的推出並進一步縮短產品更新週期。除部分經典機型外，其餘手機生命週期約只有6至9個月。
- B. 產品市場差異化競爭趨勢的出現，將導致廠商競爭策略的重點從產品競爭轉向立體化營銷模式的競爭。
- C. 廠商從單一產品競爭轉向整體價值鏈，這將使得核心競爭力的確立和提升成為廠商未來能否獲得生存空間的重要因素。手機廠商將從產業鏈角度出發，集合相關產業的力量，形成鏈式反應，全面推動和發展手機市場。

(三) 技術及研發概況

1. 營業務之技術層次、研究發展

本公司主要係從事塑膠機殼或按鍵之表面處理，包括電鍍、濺鍍、塗裝及印刷等製程。台灣原為電鍍王國，之前主要以ABS(Acrylonitrile Butadiene Styrene，丙烯晴(丁二烯(苯乙烯)電鍍為主，然而傳統之ABS電鍍難以應用在IT結構之產品上，主係因工程塑膠金屬化技術有一定門檻(如藥水配方及對原料須具有一定的know-how)，故傳統電鍍業者如欲進入塑膠電鍍有極高之困難度。

目前主要的塗裝工法有噴霧塗裝、靜電塗裝、電著塗裝及粉體塗裝，本公司係採噴霧塗裝，因本公司擁有(1)造漆(2)調漆(3)對設備(含治具)的了解、調整設備的能力(4)豐富之塗裝經驗，故可提供讓塑膠外殼具有鎂鋁合金製品高質感之特殊塗裝處理技術。

此外，真空濺鍍(Sputtering)為一新興鍍膜工法，其應用範圍極廣，除可應用於電子產品外觀鍍膜、導光板或導電玻璃鍍膜及EMI Shielding (防電磁波干擾)鍍膜等電子3C產業外，對於醫療，國防，太陽能產業，及高級消費性產品皆有其一定之應用價值。目前，本公司之真空濺鍍技術主要應用於電子產品之外觀鍍膜，與傳統電鍍處理相較，其顏色、色階變化較豐富，且因濺鍍會有化學性反應及複雜之參數設定之問題，故其技術層次更高，同時本公司也投入奈米材料應用於塗料的研究及電子產品用的特殊塗料的開發，可視客戶需求作不同搭配，故已有能力對所有有塑膠表面處理需求之客戶提供完整Total-solution。。

在研發技術來源方面，除自行研發外，本公司並持續與相關學術研究機構合作共同開發，研發成果亦已申請專利，達成建立自有核心技術之目的，研發出更具市場接受度之新產品。

2. 近五年度每年投入之研發費用

單位：新台幣仟元

項目	98 年度	99 年度	100 年度	101 年度	102 年度
研發費用(A)	23,924	24,686	45,274	25,660	27,980
營業收入淨額(B)	759,431	685,676	1,418,161	1,680,546	1,112,332
(A)/(B) (%)	3.15	3.60	3.19	1.53	2.52

3. 近五年度開發成功之技術或產品

本公司成立至今不斷的自行研發與設計，重要的研發成果列舉如下：

時間	研發成果	內容說明
98 年度	水龍頭外觀專利	1. 外光可多重變化 2. 製程簡化與低污染 3. 產品具高度一致性
	具金屬質感的裝飾膜	1. 具金屬質感 2. 三用電表測量不導通
	觸控元件改良	應用於電子裝置顯示器上的觸控面板改良
99 年度	散熱基板	陶瓷、高分子、金屬三種複合材料研究
	金屬抗指紋漆開發	適用於金屬的表面處理，具高抗污、平光效果、手感細滑和極佳的耐化性。
	無電性金屬薄膜開發	1. 具金屬質感 2. 三用電表測量不導通 3. EDS 測試可通過
100 年度	熱固型塗料開發： 1. 皮革漆 2. 抗污漆	1. 皮革漆：絕佳皮革觸感，具耐磨、耐摺、耐化性優 2. 抗污漆：具高硬度、高抗污和高耐磨特性，且操作容易、生產效率高
	特殊塗料開發： 1. 玻璃漆 2. 裂紋漆	1. 玻璃漆：應用於玻璃之底塗，可上擋色漆或其他特殊之塗料 2. 裂紋漆：可產生隨機之特殊冰裂紋，無需利用素材本身之表面成型
101 年度	Sol-Gel 案	已建立 Sol-Gel 技術，可應用工件之抗反射與抗污的表面處理
	水性 PU 案	已建立水性 PU 及混成技術，應用工件之水性樹脂混程的表面處理
	表面處理用水性樹脂混程技術	適用的表面處理製程開發中。

102 年度	奈米材料應用於塗料的研究	已完成奈米材料均勻分散於塗料的技術，可增加工件表面的耐刮性能
	手機用特殊塗料開發，例如：自修復塗料等..。	完成手機用自修復塗料開發
103 年度	奈米金屬線合成與應用於塗料的研究	技術合作案(進行)
	塑膠與金屬線接合技術應用於行動裝置的研究	自行開發

(四)長、短期業務發展計畫

1.公司短期計畫

以台灣為主要營運中心，利用各地子公司的配合，有效滿足現有訂單，提昇生產效率及產品良率，降低單位生產成本；積極創造產品高附加價值及質感，給予上游組裝廠及消費者多樣化視覺選擇；持續進行嚴格品質管制，以滿足客戶需求；依據財務控管原則，擬訂公司資金需求計畫以配合相關營運擴張，茲就行銷策略、研發策略、生產策略、財務策略、管理策略分述如下：

① 行銷策略

- A. 維護並加強現有客戶群之間的關係。
- B. 積極擴展新客戶，加強表面處理市場占有度。
- C. 針對現有及潛在客戶群的需求，改進公司所提供的服務項目。
- D. 建立完整的行銷管理制度，加強客戶滿意度。

② 研發策略

- A. 持續提升消費性電子產品之表面處理技術，以提供客戶更完整的服務。
- B. 加強表面處理技術的研發，如真空濺鍍及塗裝技術等。
- C. 持續研發改進作業方法與流程，以降低成本、提高直通良率及縮短 Time-to-Market 為目標。
- D. 持續開發更具效益之環保性原料，並搭配環保製程，使產品更趨向世界潮流。
- E. 積極投入開發新產品，擴大集團的經營層面。

③ 生產策略

- A. 強化中下游廠商的關係，以提供上游客戶更具競爭力的服務。
- B. 加強生產管制及治具工程發展能力以提升生產效率。
- C. 有效利用各子公司的有利條件，降低生產成本。

④ 財務策略

- A. 公開公司財務及業務狀況，並藉由股票上櫃公開交易。在資本市場募集資金，並以穩健之營運方式達成財務健全化及資金運用最佳化的目標。
- B. 取得銀行額度，適當運用財務槓桿。

⑤ 管理策略

- A. 積極導入企業資源規劃系統，推動公司作業全面資訊化與效率化。
- B. 強化公司治理，藉專業之獨立董監達到監督之效果。
- C. 利用各種預算控制的方式，以有效控制經營成本。

2. 公司長期計畫

穩定既有生產基礎，適當擴大海內外生產規模，滿足及時交貨予客戶之目標；持續開拓非3C市場產品應用，提高市場領先地位及佔有率；配合公司營運規模及產業上下游整合發展，累積企業競爭優勢，茲就行銷策略、研發策略、生產策略、財務策略、管理策略分述如下：

① 行銷策略

- A. 積極開拓大陸市場，建立全球性服務鏈。
- B. 經由與歐美大廠的合作，積極開發歐美客戶。
- C. 進行異業結合，進入非電子產品市場領域。

② 研發策略

- A. 增加非電子產品表面處理技術之提升。
- B. 以濺鍍技術取代傳統之表面處理製程。
- C. 擴展非外觀性之塗佈及鍍膜製程。
- D. 持續研究低污染性之表面處理技術，以符合國際環保要求。
- E. 持續開發新產品，擴展公司的經營層面。

③ 生產策略

垂直整合上下游之關聯，以達降低成本、控制良率之目的；並擴大策略聯盟的範圍，有效控制成本。

④ 財務策略

充份利用資本市場多樣化的籌資管道及理財工具，建構穩健的財務結構。

⑤ 管理策略

- A. 積極研發導入有效的全球性設計服務鏈的管理制度。
- B. 強化獨立董事的功能，加強公司治理，降低營運及決策風險。

二、市場及產銷概況

(一) 市場分析

1. 主要產品(服務)之銷售(提供)地區

單位：新台幣仟元

銷售地區	101年	%	102年	%
台灣	4,815,371	83.59	4,037,941	96.51
大陸	944,621	16.40	112,472	2.69
其他	810	0.01	33,370	0.80
總計	5,760,802	100.0	4,183,783	100%

2. 市場占有率

本公司為專業之表面處理廠商，產品應用領域非常廣泛、幾乎涵蓋所有產業，且國內表面處理廠商多為小型企業，而國內機殼廠、按鍵廠或塑膠射出廠亦自行設有表面處理部門(如綠點、閎暉、毅嘉、仕欽、東浦精密……等)，表面處理之產銷值相關資料難以取得，故缺乏整體之市場統計數據。

3. 市場未來之供需狀況與成長性

由於表面處理產業可應用的範圍相當廣，位速科技目前係以消費性電子產品為發展重點，如手機之機殼、按鍵、藍芽耳機等零組件皆為該公司技術之終端應用產品，故以下茲就手機、藍芽(Bluetooth)及全球衛星定位系統(Global Positioning System，簡稱GPS)等之產業概況加以分析：

(1) 手機

資策會產業情報研究所(MIC)預估，2013年台灣通訊產業產值將達新台幣2.32兆元，年成長14.2%，其中行動通訊產值成長力道主要來自蘋果訂單以及LTE的興起。2012年台灣通訊產業整體產值較2011年成長12.3%；其中行動通訊產業產值將達1.35兆元，年成長13.6%，WLAN無線通訊產值達915億元，年成長12.5%。今年無線通訊產業受惠Wi-Fi系統模組在蘋果iPhone出貨持續成長，加上數位相機和智慧聯網應用興起帶動，產值表現相對亮眼。

另隨著英特爾(Intel)推出WiDi 3.5規格，加上Wireless Display規格在智慧型手機和平板電腦產品逐步被採用，無線影音傳輸環境建構逐漸成型；展望2013年，MIC認為，無線通訊規格802.11ac將在影音傳輸效能與應用的行動裝置發展。MIC強調，今年全球智慧型手機市場規模將達6.82億台，其中10%機種可支援長期演進技術(LTE)通訊系統；預期LTE系統商轉的電信營運商可持續增加，加上iPhone 5對LTE支援帶動，預估2013年可支援LTE的智慧型手機占比將突破20%。

(2) 全球衛星定位系統(GPS)

無論是基於玩樂、商務或親朋好友之間的互動造訪，人們或多或少都有找路的需求，因此，GPS的應用已逐漸從少數專業需求的玩家手中，轉而投向更廣大的使用族群懷抱。過去，GPS裝置多半以登山、海釣、極限運動、生態調查等專業訴求的掌上攜帶式，以及汽車導航所使用的車用固定式為主。然而隨著週休二日制度的推行，以及民眾休閒娛樂及運動的風氣日盛，GPS裝置的類型也開始呈

現更多元的風貌，並開始擴展至筆記型電腦、PDA 和智慧型手機等新興領域上。

這些新領域的 GPS 應用，一開始只是結合 3C 產品與 GPS 相關套件，使用者必須自行購置、安裝軟硬體，並進行其他相關設定，因此，會有一定程度的跨入門檻，使用上仍侷限於少數玩家。但是如今直接內建 GPS 晶片及軟體的 3C 產品紛紛出籠，進一步突破原本使用上的門檻，使 GPS 的相關應用變得更加親和與普及。

GPS 應用類別一覽表

市場類別	應用
專業市場	軍事與國防等特定追蹤、搜尋等用途，人身安全追蹤器
汽車市場	車隊衛星定位裝置、電子地圖導航產品、雷達測速照相偵測器
手機	手機定位服務
消費性電子	數位相機定位裝置、可攜式遊戲機位置偵測裝置

根據瑞典研究機構 Berg Insights 研究顯示，全球 GPS 手機將從 2007 年的 1.75 億支，成長至 2012 年的 5.6 億支，年複合成長率達 26.2%。Berg Insights 也預測，無論是 GSM 或 CDMA 網路系統，GPS 功能將成為未來成長的動力。

4. 競爭利基

- (1) 本公司人員具備多年實務經驗及關鍵理論基礎，且本公司亦持續改善製程、精益求精以提高產品良率，故成本控制可勝過多數表面處理廠商。
- (2) 本公司具有調配表面處理用料之能力，所有配方均自行調配，可充分掌握產品生產線。
- (3) 本集團為專業之消費性電子產品生產企業，針對任何產品之塑膠、表面處理與組裝，本集團皆有能力滿足客戶之需求。

5. 發展遠景之有利、不利因素與因應對策

① 有利因素

A. 3G 及智慧型手機興起

全球主要市調機構都預估 3G 將呈現高度成長，可望掀起一波換機潮。另一方面，未來智慧型手機可能取代傳統 PDA，顯見手機在功能不斷推陳出新下，市場可望維持持續成長態勢。

B. 中國大陸通訊市場興起

據大陸信息業部指出，小城鎮及農村用戶首次購機、大城市用戶更換高階手機、第三代移動通信手機用戶出現，這三大需求將帶動大陸手機市場發展。且中國大陸將繼日本及韓國後，成為全球彩色手機普及速度最快地區。

C. 手機外觀設計越受重視

隨消費者需求變化快速、個性化及多彩化的外觀要求，已使手機產品生命週期自平均 1.5 年縮減至 6 至 9 個月，目前各廠多採機海戰術，以滿足不同消費者需求，而整體外觀越顯重要情況下，使得表面處理業者越受重視。

D. 研發實力堅強、品質獲國際大廠肯定

本公司主要經營團隊在相關領域具有專業之技術及理論背景，除不斷提升良率外，並持續研發新的表面金屬化處理製程。此外，本公司之濺鍍機台係自行設計、再委外加工；而電鍍藥水與塗料係從原料廠購入後，再自行調配，不像其他廠商係直接用原料廠已配好的電鍍液或塗料，故本公司可自行掌握產品生產後特性及良率之提升。

另本公司主要之終端客戶為宏達電、台灣國際航電(Garmin)、等，皆為國際知名之製造廠商，足見本公司之技術、品質已通過國際大廠之嚴格考驗。

② 不利因素與因應對策

A. 基礎勞工短缺，人工成本日益增加

因應對策：

- a. 持續規劃引進適當之外勞人力，加強公司福利規劃，並與學校等單位建立建教關係。
- b. 導入整體資源規劃系統，可改善整體作業流程，提供攸關性資訊，以有效節省人力，並提升決策品質，增進整體之效能。
- c. 秉持以人為本之管理理念，創新開放、學習性的文化，以增進部門間合作機制，並規劃員工訓練課程，促進組織學習，進而創造一有學習能力之組織，以藉由組織記憶的保留與傳承，節省學習成本，提升公司整體之績效。

B. 手機外觀越受重視，表面處理製程所需配合外觀設計也越多、越複雜，將增加表面處理廠商相關材料與技術的研發成本

因應對策：

- a. 未來研發方向將憑藉經營團隊及學術研發資源，持續提升產品品質，以

(四)最近兩年度任一一年度中曾佔進(銷)貨總額百分之十以上之客戶名稱及其進(銷)貨金額與比例，並說明其增減變動原因

1.最近二年度主要供應商資料

單位：新台幣千元

項目	101年度			102年度			103年度截至第一季為止					
	名稱	金額	占全年度進貨淨額比率	項目	名稱	金額	占全年度進貨淨額比率	項目	名稱	金額	占全年度進貨淨額比率	與發行人之關係
1	源進	520,834	10.35%	1	源進	591,370	25.59%	1	方華	57,491	9.79%	無
2	瑞伯特電子	250,001	4.97%	2	KUANGHE	131,231	5.68%	2	上海竹之嘉	53,896	9.17%	無
3	久慶	176,899	3.51%	3	捷邦	116,301	5.03%	3	源進	47,142	8.02%	無
4	其他	4,086,754	81.18%	4	其他	1,472,080	63.70%	4	其他	428,966	73.02%	無
	進貨淨額	5,034,488	100%		進貨淨額	2,310,981	100.00%		進貨淨額	587,495	100.00%	

增減變動原因說明：

源進102年進貨金額較101年度上升，主因部分機種委外供應商合作所致。

2.最近二年度主要銷貨客戶資料

單位：新台幣千元

項目	101 年度			102 年度			103 年度截至第一季止			
	名稱	金額	占全年度銷貨淨額比率	名稱	金額	占全年度銷貨淨額比率	名稱	進貨淨額	占全年度銷貨淨額比率	與發行人之關係
1	宏達國際	4,680,287	81.24%	宏達國際	3,592,040	85.86%	宏達國際	389,089	61.01%	無
2	航電	312,072	5.42%	航電	295,657	7.07%	航電	55,497	8.70%	無
3	其他	768,443	13.34%	其他	296,086	7.08%	其他	193,195	30.29%	
	銷貨淨額	5,760,802	100.00%	銷貨淨額	4,183,783	100.00%	銷貨淨額	637,780	100.00%	

增減變動原因說明：

宏達國際102年營業收入較101年度大幅減少，因客戶端產品需求的下降，導致本公司營業收入淨額衰退。航電因產品特性較為穩定，故102年對本公司營業收入的變化無顯著性的影響。

(五) 最近二年度生產量值表

單位：千PCS；新台幣仟元

年度 主要產品	101 年度		102 年度	
	產量	產值	產量	產值
外殼	75,603	4,463,604	46,826	4,026,159
按鍵	176	44,555	122	34,936
其他	86	9,633	5	3,090
合計	75,865	4,517,792	46,953	4,064,185

(六) 最近二年度銷售量值表

單位：千 PCS；金額：千元

年度 銷售量值 主要產品	101 年度				102 年度			
	台灣地區		大陸及其他地區		台灣地區		大陸及其他地區	
	銷量	銷值	銷量	銷值	銷量	銷值	銷量	銷值
塑膠組件表面處理	78,033	4,459,275	11,935	930,231	43,949	3,493,916	5,892	138,227
塗料及其他	5,233	356,096	3,624	15,200	4,039	544,025	1,546	7,616
合計	83,266	4,815,371	15,559	945,431	47,988	4,037,941	7,437	145,842

三、從業員工最近二年度及截至年報刊印日止從業員工資料

年 度		101 年度	102 年度	103 年度截至 3 月 31 日止
員工人數	直接人員	1206	863	1005
	行政人員	348	317	309
	研發人員	51	58	58
	合計	1605	1238	1372
平均年歲		27.9	29.4	27.8
平均服務年資		1.57	1.93	1.75
學歷分佈比 率(%)	博士	0.19%	0.24%	0.15%
	碩士	1.93%	2.42%	1.97%
	大專	25.42%	27.63%	23.32%
	高中	29.91%	39.74%	38.63%
	高中以下	42.55%	29.97%	35.93%

四、環保支出資訊

1. 依法令規定，應申領污染設施設置許可證或污染排放許可證或應繳納污染防治費用或應設立環保專責單位人員者，其申領、繳納或設立情形之說明：

本公司楊梅廠依環保法之相關要求，於 102 年 4 月取得廢污水貯留許可、102 年 08

月取得固定污染源操作許可證、102年11月取得事業廢棄物清理。

2.說明最近年度及截至年報刊印日止，公司改善環境污染之經過，其有污染糾紛事件者，並應說明其處理經過：

本公司楊梅廠於於102年4月取得廢污水貯留許可、102年08月取得固定污染源操作許可證、102年11月取得事業廢棄物清理計畫變更。

3.說明最近年度及截至年報刊印日止，公司因污染環境所受損失(包括賠償)、處分之總額，並說明未來因應對策(包括改善措施)及可能之支出(包括未採取因應對策可能發生損失、處分及賠償之估計金額，如無法合理估計者，應說明其無法合理估計之事實)：

無其他損失

五、勞資關係

(一)列示公司各項員工福利措施、進修、訓練、退休制度與其實施情形，以及勞資間之協議與各項員工權益維護措施情形

(1)員工福利措施

1. 按規定為員工投保勞工保險。
2. 按規定為員工投保全民健康保險。
3. 按規定為員工投保團體保險。
4. 按規定為員工提撥退休金。
5. 每年定期舉辦員工健康檢查。
6. 依法成立職工福利委員會，負責辦理各項員工福利作業事宜，並依規定就公司設立資本額、每月營業額、員工薪資、下腳變賣收入等金額每月提撥福利金。
7. 每年定期規劃及辦理員工福利活動，包括年節禮金、生日禮券、婚喪補助、住院慰問金、生育禮金、國內旅遊、尾牙摸彩、部門聚餐。
8. 設有員工餐廳、員工宿舍及提供員工冬夏制服。

本公司一向重視同仁待遇及福利，並積極培育人才，落實勞工法令，保障員工權益，以創造明朗愉快的工作環境。員工透過部門會議、勞資會議等管道，達到充分溝通及有效解決問題之目的；另採人性化管理，凝聚員工向心力，促進本公司營運成果不斷提昇，達成永續經營之目的。

(2)員工進修、訓練狀況

1. 為增進員工專業知識、提昇公司競爭力及拓展員工「職涯發展」，本公司訂有『員工教育訓練辦法』，依據職能及專業之要求，規劃各種內部及外部訓練課程。
2. 本公司員工於報到後，均須進行新進人員職前訓練課程，及職能在職訓練，另依每年訓練需求調查，擬定年度訓練計劃後執行，並依訓練結果作效能評核，藉此強化員工職能，提升企業經營績效及競爭力。
3. 102年度相關教育訓練實績如下表：

教育訓練	內部訓練	外部訓練
受訓時數	157.5	512.5

受訓人數	904	72
訓練經費(註1)	新台幣 472,630 元	新台幣 269,045 元
課程名稱 【承辦單位】	公司常用系統操作說明	乙級室內配線檢定班【富民機電補習班】
	IECQ QC 080000:2012 新版暨歐盟 ROHS 2.0 法規說明	2013「頂尖銷售」「企業講師」「領導教練」 「感動服務」【康寧護理專校企業育成中心】
	IECQ QC 080000:2012 新版暨歐盟 ROHS 2.1 法規說明(大園廠)	最新觸控面板貼和技術動向講座【TEEIA】
	Microsoft Office 2010 文書處理	企業初任內部稽核人員職前訓練【財團法人證 卷暨期貨市場發展基金會】
	品質有害物質管理系統之內部稽核 訓練	TIPTOP GP 5.1 課程【鼎新電腦】
	品質有害物質管理系統之內部稽核 訓練(大園廠)	TIPTOP GP 5.1 程式開發課程【鼎新電腦】
	公司常用系統操作說明	申辦環保業務實務介紹講習會【環境保護局】
	IFRS 溫故知新分享會	台灣 SGS 全球醫療器材法規研討會【SGS】
	公司常用系統操作說明	企業內部控制制度在職訓練研習班【財團法人 證卷暨期貨市場發展基金會】
	團隊的建立與主管的領導技巧	堆高機複訓【大園工業區】
	部屬培育與信賴關係的建立	甲種勞工安全衛生主管【工業科技安全衛生協 會】
	一般安全衛生在職教育訓練	台灣 TFDA 醫療器材 GMP 介紹【財團法人自強 工業科學基金會】
	消防講習與急救訓練	抽樣檢驗一點通【科建顧問】
	一般安全衛生在職教育訓練	甲種勞工安全衛生主管(複訓)【工商安全衛生 協會】
	消防講習與急救訓練	醫療器材產品及系統整合應用【財團法人自強 工業科學基金會】
	公司常用系統操作說明	ISO14971 風險管理條文講解【SGS】
	ISO / TS 16949 五大核心工具	量測與校正管理實務班【SGS】
	OHSAS 教育訓練-條文解說與內部稽 核	談兩岸關鍵人才管理與接班實務【懷邦企管顧 問股份有限公司】
	OHSAS 教育訓練-危害鑑別與風險評 估	特定化學物質作業主管在職訓練【大園工業 區】
	5S 教育訓練	OHSAS 18001 職業安全衛生管理系統主導稽核 員訓練【SGS】
	5S 教育訓練(大園廠)	個人資料保護法遵循與稽核實務班【內稽協 會】

公司常用系統操作說明	勞工安全衛生管理人員在職訓練班(甲業)【祐大】
OHSAS 教育訓練-文件化訓練	補充保險費計繳、申報、溢退費更正實務作業【健保局】
專業簡報技巧實務應用班	常見租稅規避實務研討會【安侯建業會計師事務所】
健康餐盤	防制就業歧視宣導會【桃園縣政府勞動及人力資源局】
探索幸福之旅	防制就業歧視宣導會【桃園縣政府勞動及人力資源局】
TIPTOP 請購與採購電子簽核實務	TTQS 企業機構版導入實務班【中華民國全國工業總會】
TIPTOP 請購與採購電子簽核實務(大園)	新型奈米銀線導電膜觸控應用研習班【工研院】
TRIZ 創新構思與問題解決應用	中小企業現金收支表編製與資金調度實務【桃園縣工業會】
物料與倉儲管理	量測與校正專業人員培訓進階班【台灣電子檢驗中心】
ISO 14001：2004 條文解說與內稽演練	會計主管持續進修 發行人證券商證券交易所會計主管持續進修班【財團法人中華民國會計研究發展基金會】
ISO 14001：2004 環境考量面說明與實作	堆高機操作人員【中華民國工業科技安全衛生協會】
成本意識與降低成本大作戰	新投保單位勞保經辦人及新承辦人業務講習會【勞保局】
卓越的時間管理	新投保單位勞保經辦人及新承辦人業務講習會【勞保局】
現場工作防護危害訓練--有機溶劑作業人員訓練	企業初任內部稽核人員職前訓練研習班【財團法人中華民國證券暨期貨市場發展基金會】
健康舒壓講座	2013 會計理論與實務-衝突礦產與共應鏈風險【KPMG】
公司常用系統操作說明	TS 16949: 2005 內部稽核訓練【鴻海精密工業股份有限公司】
績效考核作業 EF 操作說明(大園)	ISO 13485 醫療器材管理系統內部稽核員訓練課程【SGS】
績效考核作業 EF 操作說明	職安法修法說明會【行政院勞工安全衛生委員會】
品保部-攸仕得儀器教育訓練費	102 年度職場勞工健康服務實務研習會【行政院勞委會中華民國環境職業醫學會】

	防火管理人員複訓【中華民國工業科技安全衛生協會】
	缺氧作業主管(初訓)【祐大】
	碳足跡訓練 CFP training【HTC】
	102 年度資源回收管理基金責任業者營業量申報輔導說明會【行政院環境保護署資源回收管理基金管理委員會】
	A. P. S. 採購與供應從業人員基礎採購檢定班【社團法人中華人力資本發展協會】
	MKD VDA6.3 培訓課程【鴻海精密工業股份有限公司】
	KPMG 台灣營利事業所得稅最新查核趨勢解析【KPMG】
	Backup Exec 2012 專業級資料庫備份軟體還原資料庫解決方案【世達先進】
	網管與系管管理研討會【惠普科技】
	總務工作常見問題與解決對策實務班【桃園縣工業會】
	102 年度所得稅扣繳申報暨營所稅新頒法令講習會【財政部北區國稅局】
	102 年度各類所得扣繳法令與網路申報實務講習會【財政部北區國稅局】

註 1：訓練經費已包含受訓人員之工時成本(受訓時數*個人時薪)

註 2：不含新進人員職前訓練課程。

(3) 退休制度及其實施情形

1. 本公司依勞動基準法訂有職工退休辦法，從業人員之退休皆依規定辦理，每月依給付薪資總額2%提撥退休準備金，存放於台灣銀行(原中央信託局)職工退休準備金專戶，員工退休時先由該專戶支付，如有不足，再由本公司分別支付。
2. 自民國九十四年七月一日起配合勞工退休金條例實施，其退休金之給付由本公司按月以每月工資百分之六提繳率，提撥至勞工保險局之勞工退休金個人專戶。

(4) 勞資間之協議與各項員工權益維護措施情形

為營造和諧之勞資關係，公司提供員工座談會、線上申訴及書面申請等申訴管道，讓員工抱怨之管道順暢，自成立至今本公司勞資關係和諧，並無因勞資糾紛而需協調之情事。

(5) 工作環境與員工人身安全的保護措施

1. 制訂安全衛生工作手冊，規定安全管理事項，供員工遵循。

2. 依照有關勞工安全衛生法令成立勞工安全衛生委員會，每季定期召開勞工安全衛生委員會，由外部專業廠商或內部專業人員實施法令規定之自動檢查。訂定「職業安全衛生管理手冊」，並通過OHSAS18001系統驗證，由行政部主管兼任勞安室業務主管，依法設置「勞工安全衛生管理人員」，並規劃、督導與執行各部門之環境安全衛生管理、環境安全衛生教育訓練、環境安全衛生稽核與矯正、環安衛管理計劃與管理方案等。

3.設備安全：

- 危險性機械(升降機)，具有升降機檢查合格證，每年實施定期檢查，每月委託外部專業廠商檢查並取得廠商檢查結果記錄。
- 危險性機械(天車)具有操作人員與吊掛作業人員合格證。
- 每月由使用單位負責檢查及填寫「堆高機每月自動檢查表」並每年委託外部專業廠商實施法令規定之檢查，
- 堆高機操作人員具有合格證並依規定佩帶安全帽與施工背心。
- 承攬商於工程簽約時，均告知安全及環保應注意事項。

4.環境衛生：

- 每年定期實施作業環境測定。
- 每月實施餐廳清潔消毒，每年實施全廠區消毒作業

5.醫療保健：

- 對新雇人員，配合公司年度健檢，實施體格檢查；對在職人員，定期實施健康檢查。
- 對噪音作業場所人員，每年一次實施聽力特殊健康檢查。
- 團膳供膳人員於新雇或在職者，每年均定期辦理肺結核、A型肝炎、傷寒帶菌者、性病、皮膚病等傳染病之檢查。
- 健康檢查之醫療機構，須經行政院勞工委員會，會同行政院衛生署公告指定者。
- 工作所如發生職業災害，即採取必要之急救措施，並實施調查、分析及作成記錄。

6.消防安全：依消防法之規定設置完整之消防系統，包含消防灑水系統、逃生系統如緩降梯及緊急照明燈等。

(二)最近年度及截至年報刊印日止，公司因勞資糾紛所遭受之損失，並揭露目前及未來可能發生之估計金額及因應措施，如無法合理估計者，應說明無法合理估計之事實。本公司自成立至今，勞資關係和諧，並無發生因勞資糾紛而導致損失之事情，預估未來因勞資糾紛而導致損失的可能性極低。

六、重要契約

最近年度及截至年報刊印日止仍有效存續及最近年度到期之重要契約：無

陸、財務概況

一、最近五年度簡明資產負債表及損益表，並應註明會計師姓名及其查核意見

(一)1.個體簡明資產負債表-採用國際財務報導準則

單位：新台幣千元

年 度	最近五年度財務資料(註 1)					當年度截至 3 月 31 日財務資料(註 2)
	98 年度	99 年度	100 年度	101 年度	102 年度	
項 目						
流 動 資 產				2,080,323	741,269	不適用
不動產、廠房及設備(註 2)				374,685	322,160	
無形資產				270	2998	
其他資產(註 2)				2,491,716	2,379,789	
資產總額				4,946,994	3,446,216	
流動負債				1,324,738	268,643	
分配前						
分配後				1,324,738	註 3	
非流動負債				63219	31323	
負債總額				1,387,957	299,966	
分配前						
分配後				1,387,957	註 3	
歸屬於母公司業主之權益		不適用		3,559,037	3,146,250	
股 本				928,377	928,377	
資本公積				1,738,350	1,734,027	
保留				995,972	502,519	
分配前						
分配後				624,621	註 3	
其他權益				(43,045)	33,298	
庫藏股票				(56,294)	(56,294)	
非控制權益				-	-	
權益				3,559,037	3,146,250	
分配前						
分配後				3,187,686	-	

註 1：98-100 年度尚未採用國際會計準則，故不適用。

註 2：102 年第一季財務報表經會計師核閱，其計算基礎為採用 IFRS 下之合併季報表數字。

註 3：102 年度盈餘分配案尚未經股東會決議，故未列示分配後之金額。

2.合併簡明資產負債表-採用國際財務報導準則

單位：新台幣千元

年 度	最近五年度財務資料(註 1)					當年度截至 3 月 31 日財務資料(註 2)
	98 年度	99 年度	100 年度	101 年度	102 年度	
項 目						
流 動 資 產				5,579,465	2,834,283	3,005,610
不動產、廠房及設備(註 2)				950,574	835,179	809,268
無形資產				9340	11692	14,115
其他資產 (註 2)				377,591	607,351	
資產總額				6,916,970	4,288,505	4,481,013
流動負債	分配前			3,275,918	1,092,208	1,362,242
	分配後			3,275,918	註 3	註 3
非流動負債				82015	50047	49,268
負債總額	分配前			3,357,933	1,142,255	1,411,510
	分配後			3,357,933	註 3	註 3
歸屬於母公司業主之權益		不適用		3,579,037	3,146,250	3,069,503
股 本				928,377	928,377	928,377
資本公積				1,734,027	1,738,350	1,411,510
保留	分配前			995,972	502,519	402,804
	分配後			624,621	註 3	註 3
盈餘						
其他權益				(43,045)	33,298	56,266
庫藏股票				(56,294)	(56,294)	-
非控制權益				0	0	0
權益	分配前			3,559,037	3,146,250	3,069,503
總 額	分配後			3,187,686	註 3	註 3

註 1：98-100 年度尚未採用國際會計準則，故不適用。

註 2：102 年第一季財務報表經會計師核閱，其計算基礎為採用 IFRS 下之合併季報表數字。

註 3：102 年度盈餘分配案尚未經股東會決議，故未列示分配後之金額。

3.個體簡明資產負債表-我國財務會計準則

單位：新台幣千元

年 度	最近五年度財務資料(註 1)					當年度截至 3月31日財 務資料(註 2)
	98 年度	99 年度	100 年度	101 年度	102 年度	
流 動 資 產	1,319,969	1,206,644	1,613,912	2,087,193	不適用(註 2)	
基金及投資	1,021,082	1,217,805	2,322,855	2,470,440		
固定資產(註 2)	439,237	442,877	420,784	376,229		
無 形 資 產	0	0	0	0		
其 他 資 產	16,898	13,932	10,568	8,455		
資 產 總 額	2,797,186	2,881,258	4,368,119	4,942,317		
流 動	分配前	131,280	164,373	750,416		1,322,045
負 債	分配後	131,280	164,373	750,416		1,322,045
長 期 負 債		0	0	0		0
其 他 負 債		24,096	10,396	63,088		62,030
負 債	分配前	155,376	174,769	813,504		1,384,075
總 額	分配後	155,376	174,769	813,504		1,384,075
股 本		928,377	928,377	928,377		928,377
資 本 公 積		1,698,172	1,713,673	1,729,112		1,734,027
保 留	分配前	50,316	144,859	910,642		952,354
盈 餘	分配後	50,316	77,088	492,872		581,003
金融商品未實現損益		0	0	0		0
累積換算調整數		21,114	-21,832	42,778		-222
未認列為退休金成本之 淨損失		0	0	0		0
股東權益總	分配前	2,641,810	2,706,489	3,554,615		3,558,242
額	分配後	2,641,810	2,706,389	3,526,708		3,186,891

註 1：上開最近五年度財務資料，均經會計師查核簽證。

註 2：因 102 年後因採國際財務報導準則，故不適用。

4.合併簡明資產負債表-我國財務會計準則

單位：新台幣千元

年 度	最近五年度財務資料(註 1)					當年度截至 3月31日財 務資料(註 2)
	98 年度	99 年度	100 年度	101 年度	102 年度	
項 目						
流 動 資 產	2,557,450	3,122,920	5,280,530	5,586,852		
基金及投資	3,500	3,500	23,183	342,714		
固定資產(註 2)	1,060,287	1,085,397	1,111,150	950,808		
無 形 資 產	0	0	0	0		
其 他 資 產	35,889	58,153	30,107	28,458		
資 產 總 額	3,657,126	4,269,970	6,444,970	6,908,832		
流 動 負 債						
分配前	763,306	1,376,696	2,804,994	3,271,572		
分配後	763,306	1,376,696	2,804,994	3,271,572		
長 期 負 債	0	0	0	0		
其 他 負 債	64,399	39,825	85,361	79,018		
負 債 總 額						不適用(註 2)
分配前	827,705	1,416,521	2,890,355	3,350,590		
分配後	827,705	1,416,521	2,890,355	3,350,590		
股 本	928,377	928,377	928,377	928,377		
資 本 公 積	1,698,172	1,713,673	1,729,112	1,734,027		
保 留 盈 餘						
分配前	50,316	144,859	910,642	952,354		
分配後	50,316	77,088	492,872	581,003		
金融商品未實現損益	0	0	0	0		
累積換算調整數	21,114	-21,832	42,778	-222		
未認列為退休金成本之 淨損失	0	0	0	0		
股東權益總額						
分配前	2,829,421	2,853,449	3,554,615	3,558,242		
分配後	2,829,421	2,853,449	3,526,708	3,186,891		

註 1：上開最近五年度財務資料，均經會計師查核簽證。

註 2：因 102 年後因採國際財務報導準則，故不適用。

(二)1.個體簡明綜合損益表-採用國際財務報導準則

單位：新台幣千元

年 度	最近五年度財務資料(註 1)					當年度截至 3 月 31 日財務 資料(註 2)
	98 年度	99 年度	100 年度	101 年度	102 年度	
項 目						
營業收入				1,680,546	1,112,332	不適用
營業毛利				(20,241)	(147,603)	
營業損益				(126,766)	(259,828)	
營業外收入及支出				627,910	98,860	
稅前淨利				501,144	(160,968)	
繼續營業單位本期 淨利				460,853	(124,441)	
停業單位損失				-	-	
本期淨利(損)				460,853	(124,441)	
本期其他綜合損益 (稅後淨額)		不適用		(42,881)	78,682	
本期綜合損益總額				417,972	(45,759)	
淨利歸屬於母公司 業主				460,853	(124,441)	
淨利歸屬於非控制 權益				-	-	
綜合損益總額歸屬 於母公司業主				417,972	(45,759)	
綜合損益總額歸屬 於非控制權益				-	-	
每股盈餘				5.02	-1.36	

註 1：97-101 年度尚未採用國際會計準則，故不適用。

註 2：102 年第一季財務報表經會計師核閱，其計算基礎為採用 IFRS 下之合併季報表數字。

2.合併簡明綜合損益表-採用國際財務報導準則

單位：新台幣
千元

年 度	最近五年度財務資料(註 1)					當年度截至 3 月 31 日財務資 料(註 2)
	98 年度	99 年度	100 年度	101 年度	102 年度	
項 目						
營業收入				5,760,802	4,183,783	637,780
營業毛利				973,757	184,142	- 11,813
營業損益				561,786	-173,126	- 109,762
營業外收入及支出				26,687	64,032	23,541
稅前淨利				588,473	-109,094	- 86,221
繼續營業單位本期 淨利				460,853	-124,441	- 99,715
停業單位損失				-	-	-
本期淨利(損)				460853	-124441	- 99,715
本期其他綜合損益 (稅後淨額)				-42881	78682	22,968
本期綜合損益總額			不適用	417972	-45759	- 76,747
淨利歸屬於母公司 業主				460853	-124441	- 99,715
淨利歸屬於非控制 權益				-	-	-
綜合損益總額歸屬 於母公司業主				417972	-45759	- 76,747
綜合損益總額歸屬 於非控制權益				-	-	-
每股盈餘				5.02	-1.36	1.09

註 1：97-101 年度尚未採用國際會計準則，故不適用。

註 2：102 年第一季財務報表經會計師核閱，其計算基礎為採用 IFRS 下之合併季報表數字。

3.個體簡明損益表-採用我國財務會計準則

單位：新台幣千元

年 度	最近五年度財務資料(註 1)					當年度截至 3 月 31 日財務 資料(註 2)
	98 年度	99 年度	100 年度	101 年度	102 年度	
項 目						
營業收入	759,431	685,676	1,418,161	1,680,546	不適用	
營業毛利	122,387	98,518	210,232	-20,887		
營業損益	41,633	-20,736	-35,019	-127,479		
營業外收入及利益	15,994	133,007	917,764	649,102		
營業外費用及損益	57,002	11,269	2,850	21,830		
繼續營業部門 稅前損益	625	101,002	879,895	499,793		
繼續營業部門損益	8,390	94,543	834,050	459,482		
本期損益	8,390	94,543	834,050	459,482		
每股盈餘(元)	0.09	1.03	9.09	5.01		

註 1：上開近五年度之財務資料，表皆經會計師查核簽證。

4.合併簡明損益表-採用我國財務會計準則

單位：新台幣千元

年 度	最近五年度財務資料(註 1)					當年度截至 3 月 31 日財務資料(註 2)
	98 年度	99 年度	100 年度	101 年度	102 年度	
項 目						
營業收入	1,675,783	2,808,724	6,788,889	5,760,802	不適用	
營業毛利	206,383	412,887	1,573,728	971,201		
營業損益	10,600	141,880	996,968	559,204		
營業外收入及利益	23,190	30,959	70,621	78,743		
營業外費用及損益	10,154	37,091	9,086	51,126		
繼續營業部門 稅前損益	135,748	23,636	1,058,503	586,821		
繼續營業部門損益	16,368	110,594	844,991	459,482		
本期損益	16,368	110,594	844,991	459,482		
每股盈餘(元)	0.09	1.03	9.09	5.01		

註 1：上開近五年度之財務資料，表皆經會計師查核簽證。

(三)簽證會計師姓名及查核意見

年度	98 年	99 年	100 年	101 年	102 年
事務所名稱	安侯建業聯合 會計師事務所	安侯建業聯合 會計師事務所	安侯建業聯合 會計師事務所	安侯建業聯合 會計師事務所	安侯建業聯合 會計師事務所
會計師姓名	顏幸福 區耀軍	顏幸福 王怡文	顏幸福 王怡文	郭冠纓 王怡文	郭冠纓 王怡文
查核意見	無保留意見	無保留意見	無保留意見	無保留意見	無保留意見

二、最近五年度財務分析

1.個體最近五年度財務分析-採用國際會計財務報導準則

項目	年度	最近五年度財務資料(註1)					當年度截至3月31日財務資料(註2)
		98年度	99年度	100年度	101年度	102年度	
財務結構	負債佔資產比率(%)				28.06	8.7	不適用
	長期資金佔不動產、廠房及設備比率(%)				966.75	986.33	
償債能力	流動比率(%)				157.04	275.93	
	速動比率(%)				145.21	254.42	
	利息保障倍數(%)				0	0	
經營能力	應收款項週轉率(次)				1.56	1.57	
	平均收現日數				233.97	232.48	
	存貨週轉率(次)				17.19	12.20	
	應付款項週轉率(次)				2.40	2.32	
	平均銷貨日數				21.23	29.92	
	不動產、廠房及設平週轉率(次)				4.24	3.19	
	總資產週轉率(次)				0.34	0.32	
獲利能力	資產報酬率(%)				9.88	-2.97	
	權益報酬率(%)				12.96	-3.71	
	稅前純益佔實收資本比率(%)				53.98	-17.34	
	純益率(%)				27.42	-11.19	
	每股盈餘(元)				5.02	-1.36	
現金流量	現金流量比率(%)				49.29	109.02	
	現金流量允當比率(%)				121.55	113.07	
	現金再投資比率(%)				6.6	-2.52	
槓桿度	營運槓桿度				1	1	
	財務槓桿度				1	1	
說明最近二年度各項財務比率前後變動超過20%之原因							

- 1.負債占資產比率下降，係因102年營業收入減少，相對應備料減少，隨之應付款項減少所致。
- 2.流動比率上升，係因收入減少，相對應付款項下降，造成流動負債減少所致。
- 3.速動比率上升，請參照說明2。

- 4.存貨週轉率下降，係因102年底為因應103年初第一季銷貨的備料增加，故使得平均存貨上升;且102年銷貨收入下降;以上二點導致存貨週轉率下降。
- 5.平均銷貨日數上升，係因存貨週轉率下降所致，請參照說明4。
- 6.不動產、廠房及設備週轉率下降，係因營業收入減少所致。
- 7.資產報酬率下降，係因主要客戶的需求減少，造成本公司稅後損失所致。
- 8.權益報酬率下降，係因主要客戶的需求減少，造成本公司稅後損失所致。
- 9.稅前純益佔實收資本比率下降，係因本公司102年度稅前為損失所致。
- 10.純益率下降，係因本公司102年度稅前為損失所致。
- 11.每股盈餘下降，係因本公司102年度稅前為損失所致。
- 12.現金流量比率上升，係因本公司102年度營業收入減少，相對之應付款項減少所致。
- 13.現金再投資比率下降，係因本公司102年發放的現金股利大於營業活動淨現金流量所致。

2.合併最近五年度財務分析-採用國際會計財務報導準則

項目	年度	最近五年度財務資料(註1)					當年度截至3月31日財務資料(註2)
		98年度	99年度	100年度	101年度	102年度	
財務結構	負債佔資產比率(%)				48.55	26.64	31.5
	長期資金佔不動產、廠房及設備比率(%)				383.04	382.71	379.29
償債能力	流動比率(%)				170.32	259.5	220.64
	速動比率(%)				143.43	220.13	180.16
	利息保障倍數(%)				73559.13	14883.22	-70672.95
經營能力	應收款項週轉率(次)				1.94	2.38	0.79
	平均收現日數				188.14	153.36	462.03
	存貨週轉率(次)				7.90	6.78	1.56
	應付款項週轉率(次)				2.14	2.57	0.73
	平均銷貨日數				46.20	53.83	233.97
	不動產、廠房及設平週轉率(次)				5.58	4.69	0.79
	總資產週轉率(次)				0.86	0.75	0.14
獲利能力	資產報酬率(%)				6.89	-2.22	-2.28
	權益報酬率(%)				12.96	-3.71	-3.21
	稅前純益佔實收資本比率(%)				63.39	-117.51	-10.74
	純益率(%)				8	-2.97	-15.63
	每股盈餘(元)				5.02	-1.36	-1.09
現金流量	現金流量比率(%)				31.13	45.55	-4.43
	現金流量允當比率(%)				117.01	182.08	-52.17
	現金再投資比率(%)				15.86	4.29	-2.31
槓桿度	營運槓桿度				1	0	1
	財務槓桿度				1	1	1

說明最近二年度各項財務比率前後變動超過 20%之原因

- 1.負債佔資產比率下降，係因102年營業收入減少，相對應備料減少，隨之應付款項減少所致。
- 2.流動比率上升，係因102年營業收入減少，相對應付款項下降，造成流動負債減少所致。
- 3.速動比率上升，請參照說明2。
- 4.利息保障倍數下降，係因102年所得稅及利息費用前純益為負所致。
- 5.應收款項週轉率上升，係因營業收入減少，造成平均應收款項減少所致。

- 6.應付款項週轉率上升，係因102年營業收入減少，相對應付款項減少，造成平均應付款項下降所致。
- 7.資產報酬率下降，係因主要客戶需求減少，造成稅後損失所致。
- 8.權益報酬率上升，請參照說明7。
- 9.稅益純益佔實收資本比率下降，係因102年度稅前為損失所致。
- 10.純益率下降，係因102年度為淨損所致。
- 11.每股盈餘下降，係因102年度為淨損所致。
- 12.現金流量比率上升，係因102年度營業收入減少，相對之應付款項減少所致。
- 13.現金流量充當比率上升，係因102年度營業收入減少，相對之應付款項減少所致。
- 14.現金再投資比率下降，係因本公司102年發放的現金股利大於營業活動淨現金流量所致。

計算公式：

1.財務結構

(1)負債占資產比率＝負債總額／資產總額。

(2)長期資金占不動產、廠房及設備比率＝（權益總額＋非流動負債）／不動產、廠房及設備淨額。

2.償債能力

(1)流動比率＝流動資產／流動負債。

(2)速動比率＝（流動資產－存貨－預付費用）／流動負債。

(3)利息保障倍數＝所得稅及利息費用前純益／本期利息支出。

3.經營能力

(1)應收款項(包括應收帳款與因營業而產生之應收票據)週轉率＝銷貨淨額／各期平均應收款項(包括應收帳款與因營業而產生之應收票據)餘額。

(2)平均收現日數＝365／應收款項週轉率。

(3)存貨週轉率＝銷貨成本／平均存貨額。

(4)應付款項(包括應付帳款與因營業而產生之應付票據)週轉率＝銷貨成本／各期平均應付款項(包括應付帳款與因營業而產生之應付票據)餘額。

(5)平均銷貨日數＝365／存貨週轉率。

(6)不動產、廠房及設備週轉率＝銷貨淨額／平均不動產、廠房及設備淨額。

(7)總資產週轉率＝銷貨淨額／平均資產總額。

4.獲利能力

(1)資產報酬率＝〔稅後損益＋利息費用×（1－稅率）〕／平均資產總額。

(2)權益報酬率＝稅後損益／平均權益總額。

(3)純益率＝稅後損益／銷貨淨額。

(4)每股盈餘＝（歸屬於母公司業主之損益－特別股股利）／加權平均已發行股數。（註4）

5.現金流量

(1)現金流量比率＝營業活動淨現金流量／流動負債。

(2)淨現金流量允當比率＝最近五年度營業活動淨現金流量／最近五年度（資本支出＋存貨增加額＋現金股利）。

(3)現金再投資比率＝（營業活動淨現金流量－現金股利）／（不動產、廠房及設備毛額＋長期投資＋其他非流動資產＋營運資金）。（註5）

6.槓桿度：

(1)營運槓桿度＝（營業收入淨額－變動營業成本及費用）／營業利益（註6）。

(2)財務槓桿度＝營業利益／（營業利益－利息費用）。

3.個體最近五年度財務分析-我國財務會計準則

項目	年度	最近五年度財務資料(註 1)					當年度截至 3 月 31 日財務資料
		98 年度	99 年度	100 年度	101 年度	102 年度	
財務結構	負債佔資產比率(%)	5.55	6.07	18.62	28	不適用	
	長期資金佔固定資產比率(%)	601.45	611.12	844.76	945.76		
償債能力	流動比率(%)	1,005.50	734.09	215.07	157.88		
	速動比率(%)	969.25	674.26	208.76	145.66		
	利息保障倍數(%)	0.00	0.00	0.00	0		
經營能力	應收款項週轉率(次)	1.62	2.32	2.16	1.56		
	應收款項收現日數	225.30	157.32	168.98	233.97		
	存貨週轉率(次)	10.05	9.77	17.62	17.20		
	平均售貨日數	36.31	37.35	20.71	21.22		
	固定資產週轉率(次)	1.73	1.55	3.37	4.47		
	總資產週轉率(次)	0.27	0.24	0.32	0.34		
獲利能力	資產報酬率(%)	0.30	3.33	23.01	9.87		
	股東權益報酬率(%)	0.33	3.54	26.64	12.92		
	營業利益佔實收資本比率(%)	4.48	-2.23	-3.77	-13.73		
	稅前純益佔實收資本比率(%)	0.07	10.88	94.78	53.84		
	純益率(%)	1.10	13.79	58.81	27.34		
	每股盈餘(元)	0.09	1.03	9.09	5.01		
現金流量	現金流量比率(%)	307.54	5.46	17.55	49.39		
	現金流量允當比率(%)	64.90	56.88	51.06	106.03		
	現金再投資比率(%)	14.25	0.31	1.64	5.96		
槓桿度	營運槓桿度	3.06	註 2	註 2	2.09		
	財務槓桿度	1	1	1	1		

註 1:102 年度之分析請詳個體最近五年度財務分析-採用國際會計財務報導準則，98-101 年度之財務分析均經會計師查核簽證。

註 2:該比率為負數。

4.合併最近五年度財務分析-我國財務會計準則

項目	年度	最近五年度財務資料(註 1)					當年度截至 3 月 31 日財務資料
		98 年度	99 年度	100 年度	101 年度	102 年度	
財務結構	負債佔資產比率(%)	22.63	33.17	44.85	48.5	不適用	
	長期資金佔固定資產比率(%)	7883.81	4906.8	319.9	374.23		
償債能力	流動比率(%)	335.05	226.84	188.25	170.77		
	速動比率(%)	304.08	185.14	169.88	143.62		
	利息保障倍數(%)	9342.29	23773.73	80372.29	73352.63		
經營能力	應收款項週轉率(次)	2.35	2.86	3.08	1.96		
	應收款項收現日數	155.32	127.62	118.51	186.22		
	存貨週轉率(次)	8.14	6.64	11.83	7.90		
	平均售貨日數	44.84	54.97	30.85	46.20		
	固定資產週轉率(次)	1.58	2.59	6.11	6.06		
	總資產週轉率(次)	0.46	0.66	1.05	0.83		
獲利能力	資產報酬率(%)	0.5	2.8	15.79	6.89		
	股東權益報酬率(%)	0.62	3.89	26.37	12.92		
	營業利益佔實收資本比率(%)	1.14	15.28	107.39	60.23		
	稅前純益佔實收資本比率(%)	2.55	14.62	114.02	63.21		
	純益率(%)	0.98	3.94	12.45	7.98		
	每股盈餘(元)	0.09	1.03	9.09	5.01		
現金流量	現金流量比率(%)	44.97	0.24	21.81	31.25		
	現金流量允當比率(%)	44.83	32.4	59.85	85.99		
	現金再投資比率(%)	10.31	0.09	12.49	13.69		
槓桿度	營運槓桿度	12	2	註 3	1		
	財務槓桿度	0	註 3	0	1		

註 1:102 年度之分析請詳個體最近五年度財務分析-採用國際會計財務報導準則，98-101 年度之財務分析均經會計師查核簽證。

註 2:該比率為負數。

計算公式：

1.財務結構

(1)負債占資產比率＝負債總額／資產總額。

(2)長期資金占不動產、廠房及設備比率＝（權益總額＋非流動負債）／不動產、廠房及設備淨額。

2.償債能力

(1)流動比率＝流動資產／流動負債。

(2)速動比率＝（流動資產－存貨－預付費用）／流動負債。

(3)利息保障倍數＝所得稅及利息費用前純益／本期利息支出。

3.經營能力

(1)應收款項(包括應收帳款與因營業而產生之應收票據)週轉率＝銷貨淨額／各期平均應收款項(包括應收帳款與因營業而產生之應收票據)餘額。

(2)平均收現日數＝365／應收款項週轉率。

(3)存貨週轉率＝銷貨成本／平均存貨額。

(4)應付款項(包括應付帳款與因營業而產生之應付票據)週轉率＝銷貨成本／各期平均應付款項(包括應付帳款與因營業而產生之應付票據)餘額。

(5)平均銷貨日數＝365／存貨週轉率。

(6)不動產、廠房及設備週轉率＝銷貨淨額／平均不動產、廠房及設備淨額。

(7)總資產週轉率＝銷貨淨額／平均資產總額。

4.獲利能力

(1)資產報酬率＝〔稅後損益＋利息費用×（1－稅率）〕／平均資產總額。

(2)權益報酬率＝稅後損益／平均權益總額。

(3)純益率＝稅後損益／銷貨淨額。

(4)每股盈餘＝（歸屬於母公司業主之損益－特別股股利）／加權平均已發行股數。（註4）

5.現金流量

(1)現金流量比率＝營業活動淨現金流量／流動負債。

(2)淨現金流量允當比率＝最近五年度營業活動淨現金流量／最近五年度(資本支出＋存貨增加額＋現金股利)。

(3)現金再投資比率＝(營業活動淨現金流量－現金股利)／(不動產、廠房及設備毛額＋長期投資＋其他非流動資產＋營運資金)。（註5）

6.槓桿度：

(1)營運槓桿度＝(營業收入淨額－變動營業成本及費用)／營業利益(註6)。

(2)財務槓桿度＝營業利益／(營業利益－利息費用)。

三、最近年度財務報告之監察人審查報告

位速科技股份有限公司
監察人審查報告書

茲准

董事會造送本公司一〇二年度財務報表(含個體財務報表及合併財務報表)，業經安侯建業聯合會計師事務所 郭冠纓會計師、王怡文會計師查核竣事，復經本監察人等審查，認為尚無不符，爰依公司法第二一九條之規定，備具報告書，報請 鑒察。

此致

本公司第五屆第六次董事會

監察人：凌 惇



監察人：黃國師



監察人：林思騰



中 華 民 國 一 〇 三 年 三 月 二 十 一 日

- 四、最近年度財務報表，含會計師查核報告、兩年對照之資產負債表、損益表、股東權益變動表、現金流量表及附註或附表：參閱本年報第 98 頁至第 147 頁。
- 五、最近年度經會計師查核簽證之母子公司合併財務報表：參閱本年報第148頁至第204頁。
- 六、公司及其關係企業最近年度及截至年報刊印日止，如有發生財務週轉困難情事，應列明其對本公司財務狀況之影響：無。

柒、財務狀況及經營結果之檢討分析與風險事項

一、財務狀況

財務狀況比較分析表

單位：新台幣千元

項目	年度	101 年度	差異	
	102 年度		金額	%
流動資產	2,834,283	5,579,465	-2,745,182	-49%
採權益法之投資	412,663	222,864	189,799	85%
不動產、廠房及設備	835,179	950,574	-115,395	-12%
無形資產	11,692	9,340	2,352	25%
其他資產	194,688	154,727	39,961	26%
資產總額	4,288,505	6,916,970	-2,628,465	-38%
流動負債	1,092,208	3,275,918	-2,183,710	-67%
非流動負債	50,047	82,015	-31,968	-39%
負債總額	1,142,255	3,357,933	-2,215,678	-66%
股本	928,377	928,377	0	0%
資本公積	1,738,350	1,734,027	4,323	0%
保留盈餘	502,519	995,972	-493,453	-50%
其他權益	33,298	-43,045	76,343	-177%
非控制權益	-56,294	-56,294	0	0%
權益總額	3,146,250	3,559,037	-412,787	-12%
說明公司最近二年資產、負債及股東權益發生重大變動項目（前後期變動達百分之二十以上，且金額重大者）之主要原因及其影響及未來因應計劃。				

1. 流動資產減少: 因 102 年營業收入減少，故對應之應收款項、存貨也隨之減少所致。
2. 採權益法之投資減少: 因 102 年採權益法投資的投資標的，其經營狀況不佳所致。
3. 無形資產增加: 主因 102 年本公司購買電腦軟體所致。
4. 其他資產增加: 主因 102 年遞延所得稅資產增加所致。
5. 流動負債減少: 主因本公司 102 年營業收入減少，對應之應付款項隨之減少所致。
6. 非流動負債減少: 主因 102 年金融負債減少所致。
7. 保留盈餘減少: 主因 102 年本公司損益為稅後淨損所致。

二、財務績效

財務績效比較分析

單位：新台幣千元

年 度	102 年	101 年	增減金額	變動比例
項 目				(%)
營業收入淨額	4,183,783	5,760,802	-1,577,019	-27.37
營業成本	3,999,641	4,787,045	-787,404	-16.45
營業毛利	184,142	973,757	-789,615	-81.09
營業費用	357,268	411,971	-54,703	-13.28
營業淨利	-173,126	561,786	-734,912	-130.82
營業外收入及支出	64,032	26,687	37,345	139.94
稅前淨利	-109,094	588,473	-697,567	-118.54
所得稅費用	15,347	127,620	-112,273	-87.97
本期淨利	-124,441	460,853	-585,294	-127.00
說明最近二年度增減比例變動分析說明(增減比例變動達百分之二十且金額重大者)：				

- 1.營業收入淨額減少:係因 102 年主要客戶的營業收入大幅減少，其產品需求大幅減少;故導致本公司營收收入減少。
- 2.營業毛利減少:係因 102 年度之機種的生命週期短，製程複雜及零組件成本高，導致本公司營業毛利減少。
- 3.營業淨利減少:係因 102 年度的營業毛利減少，導致本期營業淨利減少。
- 4.營業外收入及支出增加:主要係因 102 年的外幣兌換利益增加所致。

三、現金流量

最近年度現金流量變動之分析說明、流動性不足之改善計畫

單位：新台幣仟元

102 年度	全年來自營業	全年度投資及籌	現金剩餘	現金不足額之補救措施	
期初現金餘額	活動淨現金流量	資活動現金流量	(不足)數額	投資計劃	理財計劃
1,788,153	497,497	-660,253	1,664,585	0	0

1.101 年度現金流量性分析：

(1)營業活動：流入較去年減少 522,137 仟元，主要係因經營獲利大幅衰退所致。

(2)投資活動：流出較去年減少，主要係因其他金融資產已於 101 年度支出，故本年底之其他金融資產支出較少所致。

(3)籌資活動：流出較去年增加 245,270 仟元，主要係因短期借款減少所致。

2. 流動性不足之改善計畫：無現金不足額之情形。

3. 未來一年現金流動性分析：不適用。

四、最近年度重大資本支出對財務業務之影響：無

五、最近年度轉投資政策、其獲利或虧損之主要原因、改善計劃及未來一年投資計畫

(1)轉投資政策：

本公司為擴大產業的經營範圍，並積極投入表面處理中的金屬製程開發生產，利過子公司 Ways Technical Corp. 轉投資昆山新禾精科技有限公司，截至 102 年 12 月 31 日持有昆山新禾精科技有限公司股份 40% 此外為擴大大本公司在大陸地區的產能及開發能力，本公司透過 Ways Technical Corp. 及 MEGA-POWER Precision Industrial Corp. 轉投位速電子科技(昆山)有限公司；該公司擁有塑膠表面處理的全製程開發生產能力，可為集團在大陸地區造就更大的利潤。

(2)其獲利或虧損之主要原因：

本公司民國 102 年度採權益法之轉投資獲利新台幣 35,898 仟元，較 101 年度 7,189 仟元增加，主要係因集團綜效顯現。

(3)改善計劃：

本年度起轉投資事業已加強員工訓練，強化相關費用的管制，並加強接單能力，預計可有效改善營運狀況。

(4)未來一年投資計畫：

未來本公司仍將以長期策略性投資為原則，持續審慎評估轉投資計劃。

六、最近年度及截至年報刊印日止之風險事項及評估

(一) 利率、匯率變動、通貨膨脹情形對公司損益之影響及未來因應措施。

單位:新台幣千元

項目	102 年度	佔營收淨額%	101 年度	佔營收淨額%
利息收入	10,508	0.25	10,264	0.18
利息支出	733	0.02	800	0.01
兌換利益	25,235	0.60	0	0
兌換損失	0	0	42,827	0.74

- 1.利率變動：本公司自 103 年 5 月 27 日年報刊印日止，長短期借款依合約規定皆可於合約期間內可繼續循環動用。在改善財務結構、充實中長期營運資金及降低利率變動風險的前提下，本公司將定期評估市場資金狀況與銀行利率，審慎決定籌資之方式，以取得較優惠之利率，故預估利率波動對帳公司影響不大。
- 2.匯率變動：本公司收付款係以新台幣及美元二種幣別，配合客戶付款政策致美元逐步成為主要收款幣別，因此匯率變動的影響在未來應較具敏感度。
- 3.通貨膨脹：102 年度通貨膨脹情形尚不明顯，本公司營運未受影響。
- 4.未來因應措施

*利率變動：本公司隨時注意金融市場利率，與各金機構保持密切聯繫，本公司財務體質健全，債信良好，可取得較優惠之借款條件。

*匯率變動：積極蒐集匯率波動資訊，如有需要，則在考量風險及成本因素後，選擇適當之避險工具，防止匯率變動發生高額損失，及適時調整外幣存款帳戶中外幣持有部位。

*通貨膨脹：業務單位定期檢討訂價，確保產品售價可反應物價之波動；採購單位執行降價計劃及確保供貨無虞。

(二) 從事高風險、高槓桿投資、資金貸與他人、背書保證及衍生性商品交易之政策、獲利或虧損之主要原因及未來因應措施。

1. 本公司目前並無從事高風險、高槓桿之投資、資金貸與他人及背書保證之情事，亦無從事衍生性商品交易。
2. 關於資金貸與他人、背書保證及衍生性商品交易，本公司已制定「資金貸與他人及背書保證作業辦法」及「從事衍生性商品交易處理程序」以規範資金貸與他人、背書保證及衍生性商品交易。

(三) 未來研發計劃及預計投入之研發費用。

本公司未來研發計畫將朝加強與國外大廠共同開發高階表面處理產品的合作關係，同時，更朝非電子產業相關產品之表面處理技術及應用發展，以提昇公司的研發能力。

本公司未來預計投入之研發費用將維持每年佔營收比重 2%-5%之金額，並視營運狀況逐年提升。

(四) 國內外重要政策及法律變動對公司財務業務之影響及因應措施。

本公司經營係遵循國內外轉投資國家之相關法令規範，駐外人員亦不定時將當地重要政策及法律資訊回傳國內，以供管理階層參考，故本公司均可有效掌控相關政策及法律變動情形。

(五) 科技改變及產業變化對公司財務業務之影響及因應措施。

本公司透過和國內外大廠的緊密聯繫，加上本公司自行的研發能力，可迅速掌握產業發展動態，並且有信心能迅速領先同業反應新技術之製程及技術之需求，更能提升公司競爭利基，故科技改變及產業變化對本公司具有正面影響。

(六) 企業形象改變對企業危機管理之影響及因應措施。

本公司自成立起即致力維持企業形象，並遵守法令規定，截至目前為止，未發生足以影響企業形象之情事。

(七) 進行併購之預期效益、可能風險及及因應措施：無。

(八) 擴充廠房之預期效益、可能風險及及因應措施：無。

(九) 進貨或銷貨集中所面臨之風險及因應措施。

(1)銷貨集中風險評估

本集團 102 年度主要銷貨對象(佔銷貨總額 10%以上者)為宏達國際及航電。

宏達國際經營之主要業務係智慧型手持式裝置之銷售、研發、製造、組裝、加工及產品售後維修服務。航電致力於全球衛星定位系統(GPS)及通訊產品之研發、製造及銷售。此外，本公司已定期持續評估主要客戶財務狀況及其應收款之回收可能性，以降低蒙受重大信用風險之損失，並已評估提列適當之備抵呆帳。

本公司現階段雖有銷貨集中於某些客戶之情形，惟隨著本公司產能陸續開發產品多樣化及業務單位積極展擴展客戶源下，將逐漸降低銷貨集中之風險。

(2)進貨集中風險評估

本公司 102 年度主要進貨對象(佔進貨總額 10%以上者)為源進實業，進貨 25.59%其因終端客戶部份機種需求增加，故增加對源進實業進貨額。本公司因產業特性，配合客戶機種需求，其主要原物料供應商多有二家以上且互動頻繁及關係良好，故在本公司可掌握之風險程度。

(十) 董事、監察人或持股超過百分之十之大股東，股權之大量移轉或更換對公司之影響及風險：無。

(十一) 經營權之改變對公司之影響及風險：不適用。

(十二) 訴訟或非訟事件，列明公司及公司董事、監察人、總經理、實質負責人、持股比例超過百分之十之大股東及從屬公司已判決確定或尚在繫屬中之重大訴訟、非訟或行政爭訟事件，其結果可能對股東權益或證券價格有重大影響者，應揭露其系爭事實、標的金額、訴訟開始日期、主要涉訟當事人及截至年報刊印日止之處理情形：無。

(十三) 其他重要風險及因應措施：

(1)風險管理組織架構

第一機制：各主辦單位或承辦人為主，必需負起第一線風險管理之責任，負責發覺、分析及監控所屬單位內相關之風險，並採取因應對策，確保其風控機制與程序之有效執行，以符合法規與公司之風險管理政策。

第二機制：由總經理(或協理)主持的高階主管會議，除負責可行性評估外，還包括各種風險的評估，日常以確切要求遵循相關規範，推動並落實公司整體風險管理為重要目標。

第三機制：為稽核室的審查及董事會最終審議。

稽核室依風險評估結果擬訂年度稽核計劃並據以執行，且不定期執行專案稽核，以確認本公司進行有效的作業風險管理程序。

董事會對於各項營運，負有風險管理之最終責任。

(2)風險管理組織表

風險管理組織表					
風險全域 Risk Territory	重要風險評估事項	第一機制	第二機制	第三機制	
五大分類		主辦單位	經營管理階層	董事會及稽核室	
1 企業整體架構	轉投資及併購	財務部	經管會議	董事會：風險評估控管之決策與最終控制。	
	董監事及大股東股權移動	財務部	經管會議		
	經營權之改變	總經理室	經管會議		
2 營運風險	研發計劃	研發處	研發會議		
	科技改變及產業變化	業務部、製造部、研發處、資訊中心	經管會議		
	企業形象改變	財務部、行政部、資訊中心、公關部	經管會議		
	擴充廠房或重大資本支出	財務部、製造部	產銷會議		
	進貨或銷貨集中	業務部、資材部	產銷會議		
3 財務、法律環境	利率、匯率及財務風險	財務部	投資理財會議		稽核室：風險之檢查、評估、改善追蹤、報告。
	高風險高槓桿投資、資金貸與他人、背書保證及衍生性商品交易、金融理財投資風險	財務部	投資理財會議		
	政策及法律變動	財務部、品保部、行政部	經管會議		
	訴訟或非訟事件	財務部	經管會議		
4 資訊環境	資安風險	資訊中心	經管會議		
5 其他內外環境	其他營運事項	各部(處)主管	高階主管會議		

經管會議(成員：總經理、各部主管、子公司主管、稽核室)

研發會議(成員：總經理、研發主管、專案 PM)

產銷會議(成員：總經理、各部主管、子公司主管)

投資理財會議(成員：總經理、財務主管、專業人士意見)

七、其他重要事項：無

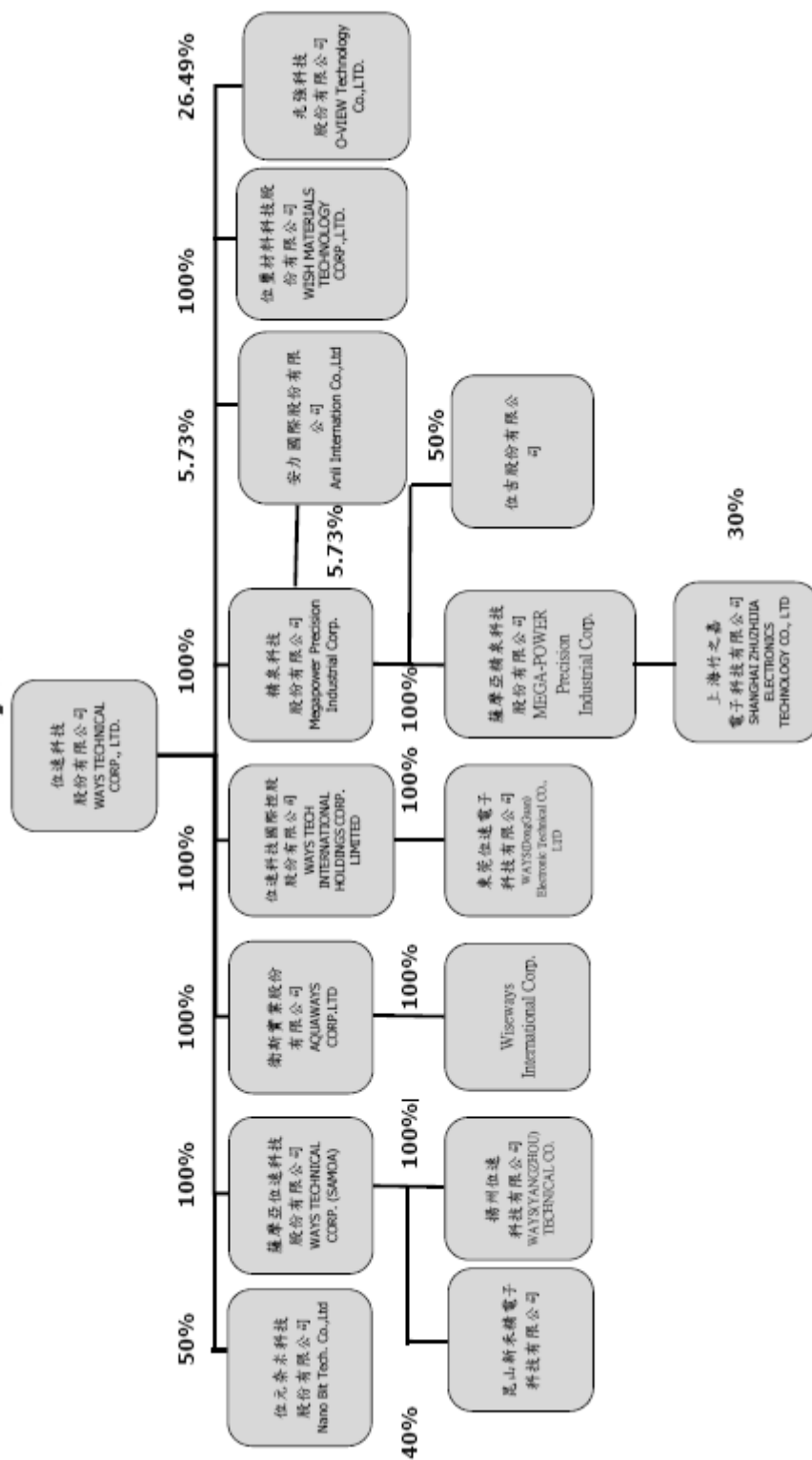
捌、特別記載事項

一、關係企業相關資料

(一)關係企業合併營業報告書

1.關係企業組織圖

102年12月31日關係企業組織圖
Ways 位速科技股份有限公司
 WAYS TECHNICAL CO.,LTD.



2.關係企業基本資料

102年12月31日

企業名稱	設立日期	地址	實收資本額 (千元)	主要營業或生產項目
WAYS TECHNICAL CORP. (SAMOA)	93.03.18	Offshore Chambers, P.O.Box 217, Apia, Samoa	USD11,250	轉投資業務
位速科技國際控股(股)公司	97.03.04	九龍尖沙嘴廣東道30號新港中心 第一座511室	USD18,160	轉投資業務
衛斯實業(股)公司	95.05.11	桃園縣大園鄉民生路123-11號五樓	NTD80,491	從事日常用品、水器材料、塗料及塑膠用品 之製造加工
精泉科技(股)公司	91.09.17	新北市樹林區俊英街111號9號	NTD235,000	從事工業用塑膠製品製造業、光學儀器製造 業
位璽生物科技(股)公司	99.04.01	桃園縣大園鄉內海村民生路123之 11號5樓	NTD10,000	從事漆料、塗料及其他化學製品之批發
兆強科技(股)公司	92.04.23	新北市土城區自強街14號	NTD63,387	從事機械設備、模具製造及批發
揚州位速科技有限公司	93.03.18	江蘇省揚州市經濟開發區港口工業 園牌樓路8號	USD11,000	從事非金屬製品之設計與製造、工程塑料及 塑合金之生產與電子用高科技化學品之生 產及技術服務
東莞位速電子科技有限公司	97.10.31	東莞市長安鎮廈邊銀城工業區銀城 三路七號	USD14,600	從事生產與銷售手機面板、模具、塑膠製 品、五金製品及電子零組件
MEGA-POWER Precision Industrial Corp(薩摩亞精泉)	99.05.11	Equity Trust Chambers, P.O.Box 3269, Apia, Samoa	USD4,000	控股公司
Wiseways International Corp.	101.03.29	2142 Indian Creek Rd. Diamond Bar CA 91765 USA	USD300	從事智慧型手機與平板電腦相關配件之銷 售。
上海竹之嘉電子科技有限公司	101.01.19	上海市松江區榮樂東路520號2棟	USD10,000	從事3C五金沖壓零配件

位元奈米科技股份有限公司	102.04.25	桃園縣觀音鄉金湖村中山路1段1560號	NTD90,000	從事機械設備製造、電子零組件製造、機械安裝及批發以及國際貿易、智慧財產權等業務
位速國際股份有限公司	102.06.19	台北市中山區長安東路1段36號4樓	NTD15,000	國際貿易
昆山新禾精電子科技有限公司	102.06.25	江蘇省昆山市千燈鎮機電東路99-88號5號房	USD7500	從事電腦零組件通訊器材零組件、模具組件及精密金屬加工件之生產及技術服務。

3. 推定為有控制與從屬關係者其相同股東資料：無。

4. 關係企業所營業務及其相互之關聯

位速集團為專業之消費性電子產品生產企業，本公司整體關係企業經營業務所涵蓋的行業，專研於模具設計製作、塑膠成型及表面美化技術，另有部份關係企業以「投資業務」為其經營範圍，目的在透過技術、產能、行銷以及服務的互相支援，創造最大綜效，針對任何產品之塑膠、表面處理與組裝，位速集團皆有能力滿足客戶之需求。

5. 關係企業董事、監察人及總經理

102年12月31日

企業名稱	職稱	姓名或代表人	位速持有股份		
			股數(千股)	持股比例	備註
WAYS TECHNICAL CORP. (SAMOA)	法定代表人	廖世文	15,250	100%	無
位速科技國際控股(股)公司	法定代表人	廖世文	18,160	100%	無
衛斯實業(股)公司	董事長兼總經理	廖世文	8,049	100%	無
	董事	張呂琦			
	董事	王銘志			
	監察人	林釗正			
精泉科技(股)公司	董事長	鍾麗珠	23,500	100%	無
	董事兼總經理	廖世文			
	董事	郭仕儀			
	監察人	王銘志			
位璽生物科技(股)公司	董事長兼總經理	廖世文	100	100%	無
	董事	郭仕儀			
	董事	李丕杰			
	監察人	王銘志			
兆強科技(股)公司	董事長兼總經理	潘佳憶	1,733	26.49%	無
	董事	王宗健			
	董事	鄭昭讓			
	董事	中原國際創投			
	董事	位速科技			
	監察人	江顯中			
	監察人	陸錦志			
	監察人	李丕杰			
揚州位速科技有限公司	法定代表人	廖世文	0	100%	SAMOA 位速 100%持股
東莞位速電子科技有 限公司	董事長	廖世文	0	100%	香港位速 100%持股
	董事	張呂琦			
	董事	王銘志			
	監察人	郭仕儀			
MEGA-POWER Precision Industrial Corp(薩摩亞精泉)	法定代表人	廖世文	4,000	100%	精泉科技 100%持股
Wiseways International Corp.	法定代表人	郭仕儀	300	100%	衛斯實業 100%持股
位吉股份有限公司	董事長	廖世文	12100	50%	精泉科技

	董事	郭建志			50%持股
	董事	李哲生			
	監察人	王 儁			
上海竹之嘉電子科技 有限公司	董事長	張映武	0	30%	SAMOA 精泉 30%持股
	董事	李丕杰			
	董事	梁國威			
	監察人	郭建志			
位元奈米科技股份有 限公司	董事長	廖世文	9000	50%	位速科技 50%持股
	董事	郭仕儀			
	董事	連昭志			
	董事	黃育仁			
	董事	詹德鳳			
	監察人	吳信田			
	監察人	秦明福			
位速國際股份有限公 司	董事長	李瑋	6000	40%	精泉科技 40%持股
	董事	劉裕毅			
	董事	徐震宇			
	董事	李丕杰			
	監察人	陶開義			
昆山新禾精電子科技 有限公司	董事長	許振焜	0	40%	SAMOA 位速 40%持股
	董事	吳錦松			
	董事	李丕杰			
	監察人	王銘志			

6.關係企業營運概況

102年12月31日

單位：新台幣仟元

企 業 名 稱	實收資本 額	資 產 總 額	負 債 總 額	淨 值	營 業 收 入	營 業 利 益	本 期 損 益 (稅 後)	每 股 盈 餘 (稅 後)(元)
WAYS TECHNICAL CORP. (SAMOA)	474,212	670,346	53,324	617,022	309,318	(39,322)	(80,832)	(5.30)
位速科技國際 控股(股)公司	589,592	684,161	3,544	680,617	0	(10,969)	(87,725)	(4.83)
衛斯實業(股) 公司	80,491	78,638	15,639	62,999	50,753	(19,366)	(23,727)	(2.95)
精泉科技(股) 公司	235,000	1,924,964	961,393	963,571	4,063,946	251,160	255,754	10.88
位璽材料科技 (股)公司	10,000	6,995	64	6,931	0	(2,547)	(2,547)	(25.47)
兆強科技(股) 公司	67,387	182,077	93,716	88,360	119,123	1,922	4,916	0.73

揚州位速科技 有限公司	327,855	207,326	2,674	204,652	3,171	(45,243)	(40,485)	0
東莞位速電子 科技有限公司	435,153	756,607	136,256	620,351	302,804	(69,132)	(76,649)	0
MEGA-POWER Precision Industrial Corp(薩摩亞精 泉)	119,220	107,218	0	107,218	0	(2,907)	(15,076)	(3.77)
Wiseways International Corp.	8,941	0	7,297	(7,297)	0	(1,463)	(9,354)	(31.18)
上海竹之嘉電 子科技有限公 司	308,451	534,455	253,933	280,522	309,8402	(36,978)	38,927	0
位元奈米科技 股份有限公司	90,000	172,915	31,780	141,135	280	(4,182)	(38,865)	(4.32)

註一：資本額兌換匯率依出資額當時匯率折算；資產負債表外幣兌換匯率按資產負債表日之匯率折算：美元/新台幣=1/29.805；損益表外幣兌換匯率按當期加權平均匯率折算：美元/新台幣=1/29.689。

註二：WAYS TECHNICAL CORP. (SAMOA)所揭露之金額為獨立財務報表金額，因此包含認列揚州位速科技之投資收益。

註三：位速科技國際控股份有限公司所揭露之金額為獨立財務報表金額，因此包含認列東莞位速電子科技有限公司之投資收益。

(二)關係企業合併財務報表

本公司 102 年度（自 102 年 1 月 1 日至 12 月 31 日止）依「關係企業合併營業報告書關係企業合併財務報表及關係報告書編製準則」應納入編製關係企業合併財務報表之公司與依財務會計準則公報第七號應納入編製母子公司合併財務報表之公司均相同，且關係企業合併財務報表所應揭露相關資訊於前揭母子公司合併財務報表中均已揭露，爰不再另行編製關係企業合併財務報表。

(三)關係報告書：不適用。

二、最近年度及截至年報刊印日止，私募有價證券辦理情形：無。

三、最近年度及截至年報刊印日止，子公司持有或處分本公司股票情形：無。

四、其他必要補充說明事項：無。

五、最近年度及截至年報刊印日止，如發生本法第三十六條第二項第二款所定對股東權益或證券價格有重大影響之事項：無。



安侯建業聯合會計師事務所

KPMG

台北市11049信義路5段7號68樓(台北101大樓)
68F, TAIPEI 101 TOWER, No. 7, Sec. 5,
Xinyi Road, Taipei, 11049, Taiwan, R.O.C.

Telephone 電話 + 886 (2) 8101 6666
Fax 傳真 + 886 (2) 8101 6667
Internet 網址 www.kpmg.com.tw

會計師查核報告

位速科技股份有限公司董事會 公鑒：

位速科技股份有限公司民國一〇二年及一〇一年十二月三十一日及民國一〇一年一月一日之資產負債表，暨民國一〇二年及一〇一年一月一日至十二月三十一日之綜合損益表、權益變動表及現金流量表，業經本會計師查核竣事。上開個體財務報告之編製係管理階層之責任，本會計師之責任則為根據查核結果對上開個體財務報告表示意見。

本會計師係依照會計師查核簽證財務報表規則及一般公認審計準則規劃並執行查核工作，以合理確信個體財務報告有無重大不實表達。此項查核工作包括以抽查方式獲取個體財務報告所列金額及所揭露事項之查核證據、評估管理階層編製個體財務報告所採用之會計原則及所作之重大會計估計，暨評估個體財務報告整體之表達。本會計師相信此項查核工作可對所表示之意見提供合理之依據。

依本會計師之意見，第一段所述個體財務報告在所有重大方面係依照證券發行人財務報告編製準則編製，足以允當表達位速科技股份有限公司民國一〇二年及一〇一年十二月三十一日及民國一〇一年一月一日之財務狀況，與民國一〇二年及一〇一年一月一日至十二月三十一日之財務績效與現金流量。

安侯建業聯合會計師事務所

鄧冠纓



會計師：

王怡文



證券主管機關：金管證審字第1010004977號
核准簽證文號：金管證審字第0990013761號
民國一〇三年三月二十一日



民國一〇二年及一〇一年一月一日

單位：新台幣千元

	102.12.31		101.12.31		101.1.1	
	金額	%	金額	%	金額	%
資產						
流動資產：						
1100 現金及銀行存款(附註六(一))	\$ 431,995	13	751,591	15	567,733	13
1170 應收票據及帳款淨額(附註六(三)及(十三))	26,483	1	29,747	1	96,109	2
1180 應收票據及帳款-關係人淨額(附註六(十三)及七)	220,311	6	1,132,329	23	888,386	20
1310 存貨(附註六(四))	53,777	2	152,746	3	45,103	1
1476 其他金融資產-流動(附註六(三)、(十三)、七及八)	4,684	-	10,027	-	14,321	-
1410 其他流動資產	4,019	-	3,883	-	1,367	-
	<u>741,269</u>	<u>22</u>	<u>2,080,323</u>	<u>42</u>	<u>1,613,019</u>	<u>36</u>
非流動資產：						
1523 備供出售金融資產-非流動(附註六(二)及(十三))	59,600	2	59,600	1	-	-
1543 以成本衡量之金融資產-非流動(附註六(二)及(十三))	650	-	650	-	650	-
1550 採用權益法之投資(附註六(五))	2,302,556	67	2,416,721	49	2,322,296	53
1600 不動產、廠房及設備(附註六(六))	322,160	9	374,685	8	418,511	10
1780 無形資產	2,998	-	270	-	2,266	-
1990 其他非流動資產(附註六(八)、(九)及(十三))	16,983	-	14,745	-	26,782	1
	<u>2,704,947</u>	<u>78</u>	<u>2,866,671</u>	<u>58</u>	<u>2,770,505</u>	<u>64</u>
負債及權益總計	<u>\$ 3,446,216</u>	<u>100</u>	<u>4,946,994</u>	<u>100</u>	<u>4,383,524</u>	<u>100</u>
負債：						
102.12.31 金額 %	101.12.31 金額 %	101.1.1 金額 %				
115,679 4	618,477 13	337,825 8	應付票據及帳款(附註六(十三))			
43,894 1	309,921 6	150,811 3	應付票據及帳款-關係人(附註六(十三)及七)			
105,779 3	359,404 7	262,062 6	應付費用及其他應付款(附註六(十三)及七)			
3,291 -	36,936 1	3,062 -	其他流動負債			
<u>268,643</u> <u>8</u>	<u>1,324,738</u> <u>27</u>	<u>753,760</u> <u>17</u>	非流動負債：			
31,323 1	63,219 1	75,844 2	遞延所得稅負債及其他(附註六(九)及(十三))			
<u>299,966</u> <u>9</u>	<u>1,387,957</u> <u>28</u>	<u>829,604</u> <u>19</u>	負債總計			
<u>928,377</u> <u>27</u>	<u>928,377</u> <u>19</u>	<u>928,377</u> <u>21</u>	歸屬母公司業主之權益(附註六(十))：			
1,698,172 49	1,698,172 34	1,698,172 39	普通股股本			
40,178 1	35,855 1	30,940 1	資本公積			
<u>1,738,350</u> <u>50</u>	<u>1,734,027</u> <u>35</u>	<u>1,729,112</u> <u>40</u>	資本公積-發行溢價			
184,057 5	138,109 3	54,704 1	資本公積-庫藏股票交易及其他			
42,305 1	-	21,832 -	保留盈餘：			
276,157 8	857,863 17	876,189 20	法定盈餘公積			
<u>502,519</u> <u>14</u>	<u>995,972</u> <u>20</u>	<u>952,725</u> <u>21</u>	特別盈餘公積			
33,298 1	(43,045) (1)	-	未分配盈餘			
<u>(56,294)</u> <u>(1)</u>	<u>(56,294)</u> <u>(1)</u>	<u>(56,294)</u> <u>(1)</u>	其他權益			
<u>3,146,250</u> <u>91</u>	<u>3,559,037</u> <u>72</u>	<u>3,553,920</u> <u>81</u>	庫藏股票			
<u>\$ 3,446,216</u> <u>100</u>	<u>4,946,994</u> <u>100</u>	<u>4,383,524</u> <u>100</u>	權益總計			
			重大或有負債及未認列之合約承諾(附註九)			
			負債及權益總計			



董事長：



經理人：

(請詳閱後附個體財務報告附註)



會計主管：

位速科技股份有限公司

綜合損益表

民國一〇二年及一〇二一年一月一日至十二月三十一日

單位：新台幣千元

	102年度		101年度	
	金額	%	金額	%
4110 營業收入	\$ 1,154,775	104	1,707,714	102
4170 減：銷貨退回及折讓	42,443	4	27,168	2
4000 營業收入淨額(附註七)	1,112,332	100	1,680,546	100
5000 銷貨成本(附註六(四)、六(七)、七及十二)	1,259,935	113	1,700,787	101
5900 營業毛損	(147,603)	(13)	(20,241)	(1)
5910 減：未實現銷貨損益(附註七)	3,400	-	(5,100)	-
5900 營業毛損	(151,003)	(13)	(15,141)	(1)
營業費用(附註六(七)、六(八)及十二)：				
6100 推銷費用	11,523	1	12,425	-
6200 管理費用	69,322	6	73,504	4
6300 研究發展費用	27,980	3	25,696	2
營業費用合計	108,825	10	111,625	6
6900 營業淨損	(259,828)	(23)	(126,766)	(7)
營業外收入及支出：				
7010 其他收入(附註六(十二)及七)	32,172	3	32,352	2
7020 其他利益及損失(附註六(六)及(十二))	17,791	3	(10,507)	(1)
7100 利息收入	547	-	3,321	-
7770 採用權益法認列之子公司及關聯企業利益之份額(附註六(五))	48,350	4	602,744	36
營業外收入及支出合計	98,860	10	627,910	37
7900 稅前淨利(淨損)	(160,968)	(13)	501,144	30
7950 減：所得稅費用(利益)(附註六(九))	(36,527)	(3)	40,291	2
8200 本期淨利(淨損)	(124,441)	(10)	460,853	28
其他綜合損益：				
8310 國外營運機構財務報告換算之兌換差額	68,860	6	(49,707)	(3)
8360 確定福利計畫精算利益(損失)	653	-	(639)	-
8380 採用權益法認列之子公司及關聯企業之其他綜合損益份額	6,074	1	(1,094)	-
8399 減：與其他綜合損益組成部分相關之所得稅	(3,095)	-	(8,559)	(1)
8300 其他綜合損益(稅後淨額)	78,682	7	(42,881)	(2)
8500 本期綜合損益總額	\$ (45,759)	(3)	417,972	26
基本每股盈餘(虧損)(附註六(十一))				
9750 基本每股盈餘(虧損)(單位：新台幣元)	\$ (1.36)		5.02	
9850 稀釋每股盈餘(虧損)(單位：新台幣元)	\$ (1.36)		5.02	

(請詳閱後附個體財務報告附註)

董事長：



經理人：



會計主管：





位速科技股份有限公司

現金流量表

民國一〇二年及一〇二一年一月一日至十二月三十一日

單位:新台幣千元

	102年度	101年度
營業活動之現金流量：		
本期稅前淨利(損)	\$ (160,968)	501,144
調整項目：		
不影響現金流量之收益費損項目		
折舊及攤銷費用	66,608	66,669
股利收入	456,716	467,933
利息收入	(547)	(3,321)
採用權益法認列之關聯企業損益之份額	(48,350)	(602,744)
未實現銷貨損益	3,400	(5,100)
處分及報廢不動產、廠房及設備損失(利益)及其他	555	(11,323)
不影響現金流量之收益費損項目合計	<u>478,382</u>	<u>(87,886)</u>
與營業活動相關之資產/負債變動數：		
與營業活動相關之資產之淨變動：		
應收票據及帳款(含關係人)減少(增加)	915,282	(177,581)
存貨減少	98,969	(107,643)
預付款項及其他流動資產減少(增加)	2,806	(2,515)
其他金融資產減少	5,262	(1,766)
其他	(197)	(293)
	<u>1,022,122</u>	<u>(289,798)</u>
與營業活動相關之負債之淨變動：		
應付票據及帳款(含關係人)增加(減少)	(768,825)	439,762
應付費用及其他應付款項增加(減少)	(247,084)	88,343
其他流動負債增加	286	41
	<u>(1,015,623)</u>	<u>528,146</u>
與營業活動相關之資產及負債之淨變動合計	<u>6,499</u>	<u>238,348</u>
調整項目合計	<u>484,881</u>	<u>150,462</u>
營運產生之現金流入	323,913	651,606
收取之利息	628	3,764
支付之所得稅	(31,672)	(2,472)
營業活動之淨現金流入	<u>292,869</u>	<u>652,898</u>
投資活動之現金流量：		
取得採用權益法之投資	(218,344)	(60,000)
取得不動產、廠房及設備	(26,933)	(11,726)
處分不動產、廠房及設備之價款收現數	8,743	30,160
其他	(4,580)	(9,704)
投資活動之淨現金流出	<u>(241,114)</u>	<u>(51,270)</u>
籌資活動之現金流量：		
發放現金股利	(371,351)	(417,770)
籌資活動之淨現金流出	<u>(371,351)</u>	<u>(417,770)</u>
本期現金及銀行存款增加(減少)數	(319,596)	183,858
期初現金及銀行存款餘額	751,591	567,733
期末現金及銀行存款餘額	<u>\$ 431,995</u>	<u>751,591</u>

(請詳閱後附個體財務報告附註)

董事長：



經理人：



會計主管：



位速科技股份有限公司
個體財務報告附註
民國一〇二年及一〇一年十二月三十一日
(除另有註明者外，所有金額均以新台幣千元為單位)

一、公司沿革

位速科技股份有限公司(以下稱「本公司」)設立於民國九十年九月四日，股票於中華民國證券櫃檯買賣中心上櫃掛牌交易。本公司主要營業項目為塑膠日用品製造、表面處理及電子零組件製造與加工。

二、通過財務報告之日期及程序

本個體財務報告已於民國一〇三年三月二十一日經董事會通過後發佈。

三、新發布及修訂準則及解釋之適用

(一)尚未採用金融監督管理委員會(以下簡稱金管會)認可之新發布及修訂準則及解釋

國際會計準則理事會(以下稱理事會)於民國九十八年十一月發布國際財務報導準則第九號「金融工具」，生效日為民國一〇二年一月一日(理事會於民國一〇〇年十二月將準則生效日延後至民國一〇四年一月一日，復於民國一〇二年十一月宣布刪除民國一〇四年一月一日為強制生效日之規定，以使財務報表編製者能有更充足之時間轉換至新規定，且尚未決定新生效日)。該準則業經金管會認可，惟企業不得提前採用，應採用國際會計準則第三十九號「金融工具」二〇〇九年版本之規定，且截至報導日止尚未公布生效日。若本公司開始適用該準則，預期將會改變對財務報告金融資產之分類及衡量。

(二)金管會尚未認可之新發布及修訂準則及解釋

下表彙列經理事會新發布及修訂且對本公司可能攸關，惟截至報導日止尚未經金管會認可及公布生效日之準則及解釋：

位速科技股份有限公司個體財務報告附註(續)

<u>發布日</u>	<u>新發布或修訂準則</u>	<u>主要修訂內容及可能影響</u>	<u>理事會發布 之生效日</u>
100.5.12	• 國際財務報導準則第	• 100.5.12發布一系列與合併、關	102.1.1
101.6.28	10號「合併財務報表」	聯企業及合資投資相關之新準	
	• 國際財務報導準則第	則及修正條文，新準則提供單	
	11號「聯合協議」	一控制模式以判斷及分析是否	
	• 國際財務報導準則第	對被投資者(包括特殊目的個體	
	12號「對其他個體之權)具控制能力。惟合併程序仍維	
	益之揭露」	持原規定及作法。另將聯合協	
	• 國際會計準則第27號	議分為聯合營運(整合原聯合控	
	「單獨財務報表」之修	制資產及聯合控制營運之概念)	
	正	及合資(類似原聯合控制個體)	
	• 國際會計準則第28號	，並刪除比例合併法。	
	「投資關聯企業及合資	• 101.6.28發布修訂條文闡明該等	
	」之修正	準則之過渡規定	
		• 若採用上述規定，預期對本公	
		司並無影響。	
100.5.12	國際財務報導準則第13	• 該準則將取代其他準則對金融	102.1.1
	號「公允價值衡量」	及非金融項目公允價值衡量之規	
		範，以整合為單一準則。本公司	
		可能須進一步分析，若採用前述	
		規定，對哪些資產或負債之衡量	
		將造成影響。另此修正亦可能增	
		加公允價值之揭露資訊。	
100.6.16	國際會計準則第1號「財	• 應分別表達可重分類至損益及	101.7.1
	務報表之表達」之修正	不可重分類至損益之其他綜合損	
		益項目。若採用前述規定，將改	
		變綜合損益表其他綜合損益項目	
		之表達。	
100.6.16	國際會計準則第19號「	• 主要係刪除緩衝區法，取消現	102.1.1
	員工福利」之修正	行準則允許企業將所有確定福利	
		義務及計畫資產變動立即認列於	
		損益之選擇，另規定前期服務成	
		本不再攤銷而應立即認列於損益	
		。若採用前述規定，預期對本公	
		司並無影響。	

位速科技股份有限公司個體財務報告附註(續)

<u>發布日</u>	<u>新發布或修訂準則</u>	<u>主要修訂內容及可能影響</u>	<u>理事會發布之生效日</u>
102.5.29	國際會計準則第36號「資產減損」之修正	<ul style="list-style-type: none"> • 現行準則規定，當企業商譽或非確定耐用年限無形資產之金額具重大性時，須揭露各受攤現金產生單位可回收金額之關鍵假設。此規定修正為，僅於提列或迴轉減損損失時，始應揭露該等資訊。此外，新增以公允價值減出售成本為基礎計算可回收金額者，應揭露其公允價值等級及關鍵評價假設(第二或第三等級)之規定。此修正可能增加公允價值及其他相關之揭露資訊。若採用前述規定，預期對本公司並無影響。 	103.1.1，得提前適用

四、重大會計政策之彙總說明

本個體財務報告所採用之重大會計政策彙總說明如下。除另有說明者外，下列會計政策已一致適用於本個體財務報告之所有表達期間及為轉換至金管會認可之國際財務報導準則、國際會計準則、解釋及解釋公告(以下簡稱「金管會認可之國際會計準則」)目的所編製之民國一〇一年一月一日初始國際財務報導準則資產負債表。

(一) 遵循聲明

本個體財務報告係依照「證券發行人財務報告編製準則」所編製之首份年度個體財務報告。

(二) 編製基礎

1. 衡量基礎

除下列資產負債表之重要項目外，本個體財務報告係依歷史成本為基礎編製：

- (1) 透過損益按公允價值衡量之金融工具(包括衍生金融工具)；
- (2) 依公允價值衡量之備供出售金融資產；
- (3) 確定福利資產或負債，係依退休基金資產加計未認列前期服務成本與未認列精算損失，減除未認列精算利益與確定福利義務現值之淨額認列。

2. 功能性貨幣及表達貨幣

本公司係以營運所處主要經濟環境之貨幣為其功能性貨幣。本個體財務報告係以本公司之功能性貨幣，新台幣表達。所有以新台幣表達之財務資訊均以新台幣千元為單位。

位速科技股份有限公司個體財務報告附註(續)

(三)外幣

1.外幣交易

外幣交易依交易日之匯率換算為功能性貨幣。報導期間結束日(以下稱報導日)之外幣貨幣性項目依當日之匯率換算為功能性貨幣，其兌換損益係指期初以功能性貨幣計價之攤銷後成本，調整當期之有效利息及付款後之金額，與依外幣計價之攤銷後成本按報導日匯率換算金額間之差異。以公允價值衡量之外幣非貨幣性項目依衡量公允價值當日之匯率重新換算為功能性貨幣，以歷史成本衡量之外幣非貨幣性項目則依交易日之匯率換算。除備供出售金融資產換算所產生之外幣兌換差異認列於其他綜合損益外，其餘係認列為損益。

2.國外營運機構

國外營運機構之資產及負債，包括收購時產生之商譽及公允價值調整，係依報導日之匯率換算為功能性貨幣；除高度通貨膨脹經濟者外，收益及費損項目係依當期平均匯率換算為功能性貨幣，所產生之兌換差額均認列為其他綜合損益。

當處分國外營運機構致喪失控制、共同控制或重大影響時，與該國外營運機構相關之累計兌換差額係全數重分類為損益。部分處分含有國外營運機構之子公司時，相關累計兌換差額係按比例重新歸屬至非控制權益。部分處分含有國外營運機構之關聯企業或合資之投資時，相關累計兌換差額則按比例重分類至損益。

對國外營運機構之貨幣性應收或應付項目，若尚無清償計畫且不可能於可預見之未來予以清償時，其所產生之外幣兌換損益視為對該國外營運機構淨投資之一部分而認列為其他綜合損益。

(四)資產與負債區分流動與非流動之分類標準

符合下列條件之一之資產列為流動資產，非屬流動資產之所有其他資產則列為非流動資產：

- 1.預期於本公司正常營業週期中實現，或意圖將其出售或消耗者。
- 2.主要為交易目的而持有者。
- 3.預期將於資產負債表日後十二個月內實現者。
- 4.現金或約當現金，但不包括於資產負債表日後逾十二個月用以交換、清償負債或受有其他限制者。

符合下列條件之一之負債列為流動負債，非屬流動負債之所有其他負債則列為非流動負債：

- 1.預期將於本公司正常營業週期中清償者。
- 2.主要為交易目的而持有者。
- 3.預期將於資產負債表日後十二個月內到期清償者。
- 4.本公司不能無條件將清償期限延期至資產負債表日後至少十二個月者。負債之條款可能依交易對方之選擇，以發行權益工具而導致其清償者，並不影響其分類。

位速科技股份有限公司個體財務報告附註(續)

(五)現金及銀行存款

現金及銀行存款包括庫存現金及活期存款。

原始到期日在一年以內之銀行定期存款，係為滿足短期現金承諾而非投資或其他目的，可隨時轉換成定額現金且價值變動之風險甚小，故列報於現金及銀行存款。

(六)金融工具

金融資產與金融負債係於本公司成為該金融工具合約條款之一方時認列。

1.金融資產

本公司之金融資產分類為：備供出售金融資產與放款及應收款。

(1)備供出售金融資產

此類金融資產係指定為備供出售或非屬其他類別之非衍生金融資產。原始認列時係按公允價值加計直接可歸屬之交易成本衡量；後續評價按公允價值衡量，除減損損失、股利收入及貨幣性金融資產外幣兌換損益認列於損益外，其餘帳面金額之變動係認列為其他綜合損益，並累積於權益項下之備供出售金融資產未實現損益。於除列時，將權益項下之利益或損失累計金額重分類至損益，並列報於營業外收入及支出項下。依交易慣例購買或出售金融資產時，採用交易日會計處理。

此類金融資產若屬「無活絡市場公開報價且公允價值無法可靠衡量」之權益投資，則以成本減除減損損失後之金額衡量，並列報於「以成本衡量之金融資產」。

權益投資之股利收入於本公司有權利收取股利之日認列(通常係除息日)，並列報於營業外收入及支出項下。

(2)放款及應收款

放款及應收款係無活絡市場公開報價，且具固定或可決定付款金額之金融資產，包括應收款項、其他應收款及存出保證金等金融資產。原始認列時按公允價值加計直接可歸屬之交易成本衡量，後續評價採有效利率法以攤銷後成本減除減損損失衡量，惟短期應收款項之利息認列不具重大性之情況除外。依交易慣例購買或出售金融資產時，採用交易日會計處理。

利息收入係列報於營業外收入及支出項下。

(3)金融資產減損

非透過損益按公允價值衡量之金融資產，於每個報導日評估減損。當有客觀證據顯示，因金融資產原始認列後發生之單一或多項事件，致使該資產之估計未來現金流量受損失者，該金融資產即已發生減損。

金融資產減損之客觀證據包括發行人或債務人之重大財務困難、違約(如利息或本金支付之延滯或不償付)、債務人將進入破產或其他財務重整之可能性大增，及由於財務困難而使該金融資產之活絡市場消失等。此外，備供出售權益投

位速科技股份有限公司個體財務報告附註(續)

資之公允價值大幅或持久性下跌至低於其成本時，亦屬客觀之減損證據。

針對應收帳款個別評估未有減損後，另再以組合基礎評估減損。應收款組合之客觀減損證據可能包含合併公司過去收款經驗、該組合超過平均授信期間之延遲付款增加情況，以及與應收款拖欠有關之全國性或區域性經濟情勢變化。

以攤銷後成本衡量之金融資產，認列之減損損失金額係該資產之帳面金額與估計未來現金流量按該金融資產原始有效利率折現之現值間之差額。

以成本衡量之金融資產，認列之減損損失金額係該資產之帳面金額與估計未來現金流量按該金融資產之相似資產市場報酬率折現之現值間之差額。該減損損失於後續期間不得迴轉。

所有金融資產之減損損失係直接自金融資產之帳面金額中扣除，惟應收帳款係藉由備抵帳戶調降其帳面金額。當判斷應收帳款無法收回時，係沖銷備抵帳戶。原先已沖銷而後續收回之款項則貸記備抵帳戶。備抵帳戶帳面金額之變動認列於損益。

備供出售金融資產發生減損時，原先已認列於其他綜合損益之累計利益與損失金額將重分類為損益。另，備供出售權益工具原先認列於損益之減損損失不得迴轉並認列為損益。任何認列減損損失後之公允價值回升金額係認列於其他綜合損益，並累積於其他權益項目之項下。

當金融資產以攤銷後成本衡量時，若後續期間減損損失金額減少，且該減少客觀地連結至認列減損後發生之事項，則先前認列之減損損失予以迴轉認列於損益，惟該投資於減損迴轉日之帳面金額不得大於若未認列減損情況下應有之攤銷後成本。

應收帳款之呆帳損失及迴升列報於管理費用。應收帳款以外金融資產之減損損失及迴升係列報於營業外收入及支出項下。

(4) 金融資產之除列

本公司僅於對來自該資產現金流量之合約權利終止，或已移轉金融資產且該資產所有權幾乎所有之風險及報酬已移轉予其他企業時，始將金融資產除列。

除列單一金融資產之整體時，其帳面金額與已收取或可收取對價總額加計認列於其他綜合損益並累計於「其他權益－備供出售金融資產未實現損益」之金額間之差額係認列為損益，並列報於營業外收入及支出項下。

當非除列單一金融資產之整體時，本公司以移轉日各部分之相對公允價值為基礎，將該金融資產之原帳面金額分攤至因持續參與而持續認列之部分及除列之部分。分攤予除列部分之帳面金額與因除列部分所收取之對價加計已認列於其他綜合損益之任何累計利益或損失中分攤予除列部分之總和間之差額係認列為損益，並列報於營業外收入及支出項下。已認列於其他綜合損益之累計利益或損失，係依其相對公允價值分攤予持續認列部分與除列部分。

位速科技股份有限公司個體財務報告附註(續)

2. 金融負債及權益工具

(1) 負債或權益之分類

本公司發行之債務及權益工具係依據合約協議之實質與金融負債及權益工具之定義分類為金融負債或權益。

權益工具係指表彰合併公司於資產減除其所有負債後剩餘權益之任何合約。合併公司發行之權益工具係以取得之價款扣除直接發行成本後之金額認列。

(2) 其他金融負債

金融負債非屬持有供交易且未指定為透過損益按公允價值衡量者(包括長短期借款、應付帳款及其他應付款等)，原始認列時係按公允價值加計直接可歸屬之交易成本衡量；後續評價採有效利率法以攤銷後成本衡量，惟短期借款及應付款項之利息認列不具重大性之情況除外。未資本化為資產成本之利息費用列報於營業外收入及支出項下。

(3) 金融負債之除列

本公司係於合約義務已履行、取消或到期時，除列金融負債。

除列金融負債時，其帳面金額與所支付或應支付對價總額(包含任何所移轉之非現金資產或承擔之負債)間之差額認列為損益，列報於營業外收入及支出項下。

(4) 金融資產及負債之互抵

金融資產及金融負債僅於本公司有法定權利進行互抵及有意圖以淨額交割或同時變現資產及清償負債時，方予以互抵並以淨額表達於資產負債表。

(七) 存貨

存貨係以成本與淨變現價值孰低衡量。成本包括使其達可供使用的地點及狀態所發生之取得、產製或加工成本及其他成本，並採加權平均法計算。製成品及在製品存貨之成本包括依適當比例按正常產能分攤之製造費用，惟若實際產能與正常產能差異不大，則按實際產能分攤。

淨變現價值係指正常營業下之估計售價減除估計完工尚需投入之估計成本及完成出售所需之估計成本後之餘額。

(八) 投資關聯企業

關聯企業係指本公司對其財務及營運政策具有重大影響力但未達控制能力者。本公司持有被投資公司百分之二十至百分之五十之表決權時，即假設具有重大影響力。

在權益法下，原始取得時係依成本認列，投資成本包含交易之成本。投資關聯企業之帳面金額包括原始投資時所辨認之商譽，減除任何累計減損損失。

個體財務報告包括自具有重大影響力之日起至喪失重大影響力之日止，於進行與本公司會計政策一致性之調整後，本公司依權益比例認列各該投資關聯企業之損益及其他綜合損益之金額。

位速科技股份有限公司個體財務報告附註(續)

本公司與關聯企業間之交易所產生之未實現利益，已在本公司對該被投資公司之權益範圍內予以消除。未實現損失之消除方法與未實現利益相同，但僅限於未有減損證據之情況下所產生。

當本公司依比例應認列關聯企業之損失份額等於或超過其在關聯企業之權益時，即停止認列其損失，而僅於發生法定義務、推定義務或已代該被投資公司支付款項之範圍內，認列額外之損失及相關負債。

(九)投資子公司

於編製個體財務報告時，本公司對具控制力之被投資公司係採權益法評價。在權益法下，個體財務報告當期損益及其他綜合損益與合併基礎編製之財務報告中當期損益及其他綜合損益歸屬於母公司業主之分攤數相同，且個體財務報告業主權益與合併基礎編製之財務報告中歸屬於母公司業主之權益相同。

本公司對子公司所有權權益之變動，未導致喪失控制者，作為與業主間之權益交易處理。

(十)不動產、廠房及設備

1.認列與衡量

不動產、廠房及設備之認列及衡量係採成本模式，依成本減除累計折舊與累計減損後之金額衡量。成本包含可直接歸屬於取得資產之支出。此外，成本亦包含外幣計價之不動產、廠房及設備採購。為整合相關設備功能而購入之軟體亦資本化為該設備之一部分。

當不動產、廠房及設備包含不同組成部分，且相對於該項目之總成本若屬重大而採用不同之折舊率或折舊方法較為合宜時，則視為不動產、廠房及設備之單獨項目(主要組成部分)處理。

不動產、廠房及設備之處分損益，係由不動產、廠房及設備之帳面金額與處分價款之差額決定，並以淨額認列於損益項下之營業外收入及支出。

2.後續成本

若不動產、廠房及設備項目後續支出所預期產生之未來經濟效益很有可能流入合併公司，且其金額能可靠衡量，則該支出認列為該項目帳面金額之一部分，被重置部分之帳面金額則予以除列。不動產、廠房及設備之日常維修成本於發生時認列為損益。

3.折 舊

折舊係依資產成本減除殘值後按估計耐用年限採直線法計算，並依資產之個別重大組成部分評估，若一組成部分之耐用年限不同於資產之其他部分，則此組成部分應單獨提列折舊。折舊之提列認列為損益。

土地無須提列折舊。

位速科技股份有限公司個體財務報告附註(續)

當期及比較期間之估計耐用年限如下：

- (1)建築物：5~50年
- (2)機器設備：2~10年
- (3)辦公及其他設備：1~10年

折舊方法、耐用年限及殘值係於每個財務年度結束日加以檢視，若預期值與先
前之估計不同時，於必要時適當調整，該變動按會計估計變動規定處理。

(十一)租賃

屬承租人之營業租賃，其租金給付(不包括保險及維護等服務成本)依直線基礎於
租賃期間認列為費用。由出租人提供為達成租賃安排之誘因總利益於租賃期間內以直
線法認列為租金支出之減少。

(十二)無形資產

1.商譽

(1)原始認列

收購子公司產生之商譽已包含於無形資產。

(2)後續衡量

商譽係依成本減累計減損予以衡量。關於採用權益法之投資，商譽之帳面金
額係包含於投資之帳面金額內，且此類投資之減損損失並未分配至商譽及任何資
產，而係作為採用權益法之投資帳面金額的一部分。

2.研究與發展

研究階段係指預期為獲取及瞭解嶄新的科學或技術知識而進行之活動，相關支
出於發生時認列於損益。

發展階段之支出於同時符合下列所有條件時，認列為無形資產；未同時符合者
，於發生時即認列於損益：

- (1)完成無形資產之技術可行性已達成，將使該無形資產將可供使用或出售。
- (2)意圖完成該無形資產，並加以使用或出售。
- (3)有能力使用或出售該無形資產。
- (4)無形資產將很有可能產生未來經濟效益。
- (5)具充足之技術、財務及其他資源，以完成此項發展，並使用或出售該無形資產。
- (6)歸屬於該無形資產發展階段之支出能可靠衡量。

資本化之發展階段支出以其成本減除累計攤銷及累計減損衡量之。

3.其他無形資產

本公司取得其他無形資產係以成本減除累計攤銷與累計減損衡量之。

4.後續支出

後續支出僅於可增加相關特定資產的未來經濟效益時，方可將其資本化。所有
其他支出於發生時認列於損益，包括內部發展之商譽及品牌。

位遠科技股份有限公司個體財務報告附註(續)

5.攤銷

攤銷時係以資產成本減除殘值後金額為可攤銷金額。

除商譽外，無形資產自達可供使用狀態起，依契約期間及估計未來效益期間按下列年限採直線法攤銷，攤銷數認列於損益：

(1)專利使用權 10年

(2)電腦軟體成本 1~5年

每年至少於財務年度結束日時檢視無形資產之殘值、攤銷期間及攤銷方法，若有變動，視為會計估計變動。

(十三)非金融資產減損

針對存貨、遞延所得稅資產及員工福利產生之資產以外之非金融資產，本公司於每一報導期間結束日評估是否發生減損，並就有減損跡象之資產估計其可回收金額。若無法估計個別資產之可回收金額，則本公司估計該項資產所屬現金產生單位之可回收金額以評估減損。

可回收金額為個別資產或現金產生單位之公允價值減出售成本與其使用價值孰高者。個別資產或現金產生單位之可回收金額若低於帳面金額，則將該個別資產或現金產生單位之帳面金額調整減少至可回收金額，並認列減損損失。減損損失係立即認列於當期損益。

本公司於每一報導期間結束日重新評估是否有跡象顯示，商譽以外之非金融資產於以前年度所認列之減損損失可能已不存在或減少。若用以決定可回收金額之估計有任何改變，則迴轉減損損失，以增加個別資產或現金產生單位之帳面金額至其可回收金額，惟不超過若以前年度該個別資產或現金產生單位未認列減損損失之情況下，減除應提列折舊或攤銷後之帳面金額。

商譽每年定期進行減損測試，並就可回收金額低於帳面金額之部分，認列減損損失。為減損測試之目的，企業合併取得之商譽應分攤至合併公司預期可自合併綜效受益之各現金產生單位(或現金產生單位群組)。若現金產生單位之可回收金額低於其帳面金額，減損損失係先就已分攤至該現金產生單位之商譽，減少其帳面金額，次就該單位內各資產之帳面金額等比例分攤至各資產。已認列之商譽減損損失，不得於後續期間迴轉。

(十四)庫藏股票

本公司收回已發行之股票，依買回時所支付之對價(包括可直接歸屬成本)，以稅後淨額認列為「庫藏股票」，作為權益之減項。處分庫藏股票之處分價格高於帳面金額，其差額列為「資本公積—庫藏股票交易」；處分價格低於帳面金額，其差額則沖抵同種類庫藏股票之交易所產生之資本公積，如有不足，則借記保留盈餘。庫藏股票之帳面金額採加權平均並依收回原因分別計算。

位速科技股份有限公司個體財務報告附註(續)

庫藏股票註銷時，按股權比例借記「資本公積—股票發行溢價與股本」，其帳面金額如高於面值與股票發行溢價之合計數時，其差額則沖抵同種類庫藏股票所產生之資本公積，如有不足，則沖抵保留盈餘；其帳面金額低於面值與股票發行溢價之合計數者，則貸記同種類庫藏股票交易所產生之資本公積。

子公司持有本公司之股票，視同本公司收回已發行之股票處理。

(十五)收入認列

正常活動中銷售商品所產生之收入，係考量退回、商業折扣及數量折扣後，按已收或應收對價之公允價值衡量。收入係俟具說服力之證據存在(通常為已簽訂銷售協議)、所有權之重大風險及報酬已移轉予買方、價款很有可能收回、相關成本與可能之商品退回能可靠估計、不持續參與商品之管理及收入金額能可靠衡量時加以認列。若折扣很有可能發生且金額能可靠衡量時，則於銷售認列時予以認列作為收入之減項。風險及報酬移轉之時點係視銷售合約個別條款而定。

(十六)員工福利

1.確定提撥計畫

確定提撥退休金計畫之提撥義務係於員工提供勞務期間內認列為損益項下之員工福利費用。

2.確定福利計畫

非屬確定提撥計畫之退職福利計畫為確定福利計畫。本公司在確定福利退休金計畫下之淨義務係分別針對各項福利計畫以員工當期或過去服務所賺得之未來福利金額折算為現值計算。任何未認列之前期服務成本及各項計畫資產的公允價值均予以減除。折現率係以到期日與合併公司淨義務期限接近，且計價幣別與預期支付福利金相同之政府公債之市場殖利率於財務報導日之利率為主。

企業淨義務每年由合格精算師以預計單位福利法精算。當計算結果對本公司有利時，認列資產係以任何未認列之前期服務成本，及未來得以從該計畫退還之資金或減少未來對該計畫之提撥等方式所可獲得經濟效益現值之總額為限。計算經濟效益現值時應考量任何適用於本公司任何計畫之最低資金提撥需求。一項效益若能在計畫期間內或計畫負債清償時實現，對本公司而言，即具有經濟效益。

當計畫內容之福利改善，因員工過去服務使福利增加之部分以直線法於福利之平均既得期間認列為損益。如福利立即既得，相關費用立即認列為損益。

民國一〇一年一月一日，金管會認可之國際財務報導準則轉換日，所有精算損益皆認列於保留盈餘。本公司所有確定福利計畫續後產生之精算損益立即認列於其他綜合損益。

本公司於縮減或清償發生時，認列確定福利計畫之縮減或清償損益。縮減或清償損益包括任何計畫資產公允價值之變動、確定福利義務現值之變動、任何先前未認列之相關精算損益及前期服務成本。

位遠科技股份有限公司個體財務報告附註(續)

3.離職福利

離職福利係指本公司於正常退休日前終止某一員工或員工團體之聘僱契約，或為鼓勵員工自願接受資遣而提供離職福利。離職福利係當本公司已明確承諾詳細之正式終止聘雇計畫且該計畫實際上無撤銷之可能時，或在鼓勵自願資遣下，員工很有可能接受資遣提議，且接受之員工人數可合理估計時，認列為費用。當離職福利於報導期間之十二個月後方支付時，應予折現。

4.短期員工福利

短期員工福利義務係以未折現之基礎衡量，且於提供相關服務時認列為費用。

有關短期現金紅利或分紅計畫下預期支付之金額，若係因員工過去提供服務而使本公司負有現時之法定或推定支付義務，且該義務能可靠估計時，將該金額認列為負債。

(十七)所得稅

所得稅費用包括當期及遞延所得稅。除與企業合併、直接認列於權益或其他綜合損益之項目相關者外，當期所得稅及遞延所得稅應認列於損益。

當期所得稅包括當年度課稅所得（損失）按報導日之法定稅率或實質性立法稅率計算之預計應付所得稅或應收退稅款，及任何對以前年度應付所得稅的調整。

遞延所得稅係就資產及負債於報導目的之帳面金額與其課稅基礎之暫時性差異予以衡量認列。下列情況產生之暫時性差異不予認列遞延所得稅：

- 1.非屬企業合併之交易原始認列之資產或負債，且於交易當時不影響會計利潤及課稅所得（損失）者。
- 2.因投資子公司及合資權益所產生，且很有可能於可預見之未來不會迴轉者。
- 3.商譽之原始認列。

遞延所得稅係以預期資產實現或負債清償當期之稅率衡量，並以報導日之法定稅率或實質性立法稅率為基礎。

本公司僅於同時符合下列條件時，始將遞延所得稅資產及遞延所得稅負債互抵：

- 1.有法定執行權將當期所得稅資產及當期所得稅負債互抵；且
- 2.遞延所得稅資產及遞延所得稅負債與下列由同一稅捐機關課徵所得稅之納稅主體之一有關；
 - (1)同一納稅主體；或
 - (2)不同納稅主體，惟各主體意圖在重大金額之遞延所得稅資產預期回收及遞延所得稅負債預期清償之每一未來期間，將當期所得稅負債及資產以淨額基礎清償，或同時實現資產及清償負債。

對於未使用之課稅損失及未使用所得稅抵減遞轉後期，與可減除暫時性差異，在很有可能未來課稅所得可供使用之範圍內，認列為遞延所得稅資產。並於每一報導日予以重評估，就相關所得稅利益非屬很有可能實現之範圍內予以調減。

位速科技股份有限公司個體財務報告附註(續)

本公司未分配盈餘加徵百分之十營利事業所得稅部分，於次年度股東會通過盈餘分配案後認列為當期所得稅費用。

(十八)企業合併

1. 民國一〇一年一月一日(含)以後之收購

於民國一〇一年一月一日(含)以後之收購，合併公司依收購日移轉對價之公允價值，包括歸屬於被收購方任何非控制權益之金額，減除所取得之可辨認資產及承擔之負債之淨額(通常為公允價值)來衡量商譽。若減除後之餘額為負數，則合併公司重新評估是否已正確辨認所有取得之資產及所有承擔之負債後，始將廉價購買利益認列於損益。

本公司係依逐筆交易基礎，選擇對非控制權益按收購日之公允價值，或以可辨認淨資產按非控制權益之比例衡量之。

於分階段達成之企業合併中，本公司以收購日之公允價值重新衡量其先前已持有被收購者之權益，若因而產生任何利益或損失，則認列為損益。對於被收購者權益價值之變動於收購日前已於其他綜合損益中認列之金額，應依本公司若直接處分其先前已持有權益之相同方式處理，若處分該權益時宜將其重分類至損益，則該金額係重分類至損益。

若企業合併之原始會計處理於合併交易發生之報導期間結束日前尚未完成，本公司得對於尚未完成會計處理項目以暫定金額報導，該暫定金額於衡量期間內應予以追溯調整之，或認列額外之資產或負債，以反映於衡量期間所取得有關於收購日已存在事實與情況之新資訊。衡量期間自收購日起不超過一年。

除與發行債務或權益工具相關者外，與企業合併相關之交易成本均應於發生時立即認列為合併公司之費用。

2. 民國一〇一年一月一日以前之收購

於轉換至金管會認可之國際財務報導準則時，本公司選擇僅重編發生於民國一〇一年一月一日(含)以後之企業合併，對於民國一〇一年一月一日以前之收購，商譽之金額係依金管會民國九十八年一月十日發布之證券發行人財務報告編製準則及財團法人中華民國會計研究發展基金會公佈之各號財務會計準則公報及其解釋認列。

(十九)每股盈餘(虧損)

本公司列示歸屬於本公司普通股權益持有人之基本及稀釋每股盈餘(虧損)。本公司基本每股盈餘(虧損)係以歸屬於本公司普通股權益持有人之損益，除以當期加權平均流通在外普通股股數計算之。稀釋每股盈餘則係將歸屬於本公司普通股權益持有人之損益及加權平均流通在外普通股股數，分別調整所有潛在稀釋普通股之影響後計算之。本公司之潛在稀釋普通股為尚未經股東會決議且得採股票發放之員工紅利。

位速科技股份有限公司個體財務報告附註(續)

(二十)部門資訊

本公司已於合併財務報告揭露部門資訊，因此個體財務報告不揭露部門資訊。

五、重大會計判斷、估計及假設不確定性之主要來源

管理階層依「證券發行人財務報告編製準則」編製本個體財務報告時，必須作出判斷、估計及假設，其將對會計政策之採用及資產、負債、收益及費用之報導金額有所影響。實際結果可能與估計存有差異。

管理當局持續檢視估計及基本假設，會計估計變動於變動期間及受影響之未來期間予以認列。

本公司會計政策並無涉及重大判斷，而對本個體財務報告已認列金額有重大影響之情形。另，本公司對於假設及估計具有重大不確定性，而存有重大風險將於未來次一年度造成重大調整之相關資訊，請詳附註六(四)存貨之評價。

六、重要會計項目之說明

(一)現金及銀行存款

	<u>102.12.31</u>	<u>101.12.31</u>	<u>101.1.1</u>
零用金、支票及活期存款	\$ 431,995	701,591	210,733
定期存款	-	50,000	357,000
	<u>\$ 431,995</u>	<u>751,591</u>	<u>567,733</u>

本公司金融資產及負債之利率風險、匯率風險及敏感度分析之揭露請詳附註六(十三)。

(二)金融資產

1.明細如下：

	<u>102.12.31</u>	<u>101.12.31</u>	<u>101.1.1</u>
備供出售金融資產	59,600	59,600	-
以成本衡量之金融資產	650	650	650
非流動	<u>\$ 60,250</u>	<u>60,250</u>	<u>650</u>

本公司為提高集團的競爭力及掌握零組件供應鏈，於民國一〇一年第二季以60,000千元投資Anli Internation Co., Ltd (Anli)，持股比例為5.73%。

本公司已於附註六(十三)揭露與金融工具相關之信用暴險。

本公司所持有之上述部分股票投資，於報導日係按成本減除減損衡量，因其公允價值合理估計數之區間重大且無法合理評估各種估計數之機率，致本公司管理階層認為其公允價值無法可靠衡量。

截至民國一〇二年及一〇一年十二月三十一日及民國一〇一年一月一日止，本公司之金融資產均未有提供作質押擔保之情形。

位速科技股份有限公司個體財務報告附註(續)

2.敏感度分析－權益價格風險：

如報導日權益證券價格變動(兩期分析係採用相同基礎，且假設其他變動因素不變)，對綜合損益項目之影響如下：

報 導 日 證 券 價 格	102年度		101年度	
	其他綜合損 益稅前金額	稅前損益	其他綜合損 益稅前金額	稅前損益
上漲5%	\$ 2,980	-	2,980	-
下跌5%	\$ (2,980)	-	(2,980)	-

3.外幣權益投資資訊

於報導日重大外幣權益投資相關資訊如下：

	102.12.31			101.12.31			101.1.1		
	外幣	匯率	新台幣	外幣	匯率	新台幣	外幣	匯率	新台幣
美金	\$ 1,997	29.805	59,521	1,997	29.04	57,993	-	-	-

(三)應收票據、帳款及其他應收款－非關係人

	102.12.31	101.12.31	101.1.1
應收票據	\$ 145	728	26,008
應收帳款	27,237	30,173	70,966
其他應收款	1,586	3,413	1,647
	28,968	34,314	98,621
減：備抵呆帳	(1,200)	(1,200)	(1,262)
備抵銷貨退回及折讓	(99)	(354)	(3)
	\$ 27,669	32,760	97,356
應收票據及帳款	\$ 26,483	29,747	96,109
其他應收款－流動	1,186	3,013	1,247
	\$ 27,669	32,760	97,356

本公司民國一〇二年度及一〇一年度之應收票據、應收帳款及其他應收款備抵呆帳變動情形，請詳附註六(十三)。

截至民國一〇二年及一〇一年十二月三十一日及民國一〇一年一月一日止，本公司之應收票據及帳款均未有提供作質押擔保之情形。

位速科技股份有限公司個體財務報告附註(續)

(四)存 貨

民國一〇二年及一〇一年十二月三十一日及民國一〇一年一月一日之存貨明細如下：

	<u>102.12.31</u>	<u>101.12.31</u>	<u>101.1.1</u>
商品	\$ 269	1,068	-
製成品	28,344	46,860	17,934
在製品	11,952	62,042	9,566
原物料	<u>13,212</u>	<u>42,776</u>	<u>17,603</u>
	<u>\$ 53,777</u>	<u>152,746</u>	<u>45,103</u>

本公司民國一〇二年度及一〇一年度營業成本組成明細如下：

	<u>102年度</u>	<u>101年度</u>
銷貨成本	\$ 1,232,591	1,670,085
未分攤製造費用	8,295	1,702
存貨呆滯及跌價損失(迴轉利益)	(12,000)	29,000
存貨報廢損失	<u>31,049</u>	<u>-</u>
	<u>\$ 1,259,935</u>	<u>1,700,787</u>

民國一〇一年度因存貨沖減至淨變現價值認列存貨呆滯及跌價損失；民國一〇二年度因呆滯存貨減少及存貨淨變現價值回升而迴轉存貨跌價及呆滯損失。

截至民國一〇二年及一〇一年十二月三十一日及民國一〇一年一月一日止，本公司之存貨均未有提供作質押擔保之情形。

(五)採用權益法之投資

本公司於報導日採用權益法之投資列示如下：

	<u>102.12.31</u>	<u>101.12.31</u>	<u>101.1.1</u>
子公司	\$ 2,208,261	2,393,960	2,299,763
關聯企業	<u>94,295</u>	<u>22,761</u>	<u>22,533</u>
	<u>\$ 2,302,556</u>	<u>2,416,721</u>	<u>2,322,296</u>

本公司採用權益法之投資認列之損益之份額列示如下：

	<u>102年度</u>	<u>101年度</u>
子公司	\$ 66,488	600,825
關聯企業	<u>(18,138)</u>	<u>1,919</u>
	<u>\$ 48,350</u>	<u>602,744</u>

1.子公司

請參閱民國一〇二年度合併財務報告。

位速科技股份有限公司個體財務報告附註(續)

2. 關聯企業

本公司於民國一〇二年四月以現金45,000千元取得位元奈米科技股份有限公司(位元)50%之股份，取得對該公司之重大影響力，復於民國一〇二年十月等股權比例增加投資45,000千元。

本公司民國一〇二年度及一〇一年度所享有關聯企業損益之份額彙總如下：

	102年度	101年度
本公司所享有關聯企業本期淨利(損)之份額	\$ (18,138)	1,919

本公司之關聯企業其財務資訊彙總如下，該等財務資訊並未依本公司持有之所有權比例作調整：

	102.12.31	101.12.31	101.1.1
總資產	\$ 354,991	191,645	165,583
總負債	\$ 125,496	107,852	84,046
		102年度	101年度
收入		\$ 119,403	108,024
本期淨利(損)		\$ (33,949)	7,063

3. 擔保

截至民國一〇二年及一〇一年十二月三十一日及民國一〇一年一月一日止，本公司之採用權益法之投資均未有提供作質押擔保之情形。

(六) 不動產、廠房及設備

本公司民國一〇二年度及一〇一年度不動產、廠房及設備之成本、折舊及減損損失變動明細如下：

	土地	房屋及建築	機器設備	辦公設備及其他	合計
成本：					
民國102年1月1日餘額	\$ 69,300	117,423	366,750	144,077	697,550
增 添	-	597	5,324	14,471	20,392
處 分	-	-	(1,467)	(11,916)	(13,383)
重 分 類	-	-	-	1,329	1,329
民國102年12月31日餘額	\$ 69,300	118,020	370,607	147,961	705,888
民國101年1月1日餘額	\$ 69,300	116,243	350,645	151,613	687,801
增 添	-	934	9,910	9,881	20,725
處 分	-	-	(1,457)	(27,514)	(28,971)
重 分 類	-	246	7,652	10,097	17,995
民國101年12月31日餘額	\$ 69,300	117,423	366,750	144,077	697,550

位速科技股份有限公司個體財務報告附註(續)

	土 地	房屋及建築	機器設備	辦公設備 及其他	合 計
折舊及減損損失：					
民國102年1月1日餘額	\$ -	18,347	211,101	93,417	322,865
本年度折舊	-	3,384	45,950	15,614	64,948
減損損失	-	1,574	1,489	319	3,382
處 分	-	-	(1,162)	(6,305)	(7,467)
民國102年12月31日餘額	\$ <u>-</u>	<u>23,305</u>	<u>257,378</u>	<u>103,045</u>	<u>383,728</u>
民國101年1月1日餘額	\$ -	15,010	166,690	87,590	269,290
本年度折舊	-	3,337	44,612	15,760	63,709
處 分	-	-	(201)	(9,933)	(10,134)
民國101年12月31日餘額	\$ <u>-</u>	<u>18,347</u>	<u>211,101</u>	<u>93,417</u>	<u>322,865</u>
帳面價值：					
民國102年12月31日	\$ <u>69,300</u>	<u>94,715</u>	<u>113,229</u>	<u>44,916</u>	<u>322,160</u>
民國101年12月31日	\$ <u>69,300</u>	<u>99,076</u>	<u>155,649</u>	<u>50,660</u>	<u>374,685</u>
民國101年1月1日	\$ <u>69,300</u>	<u>101,233</u>	<u>183,955</u>	<u>64,023</u>	<u>418,511</u>

1. 本公司民國一〇二年度評估未投入生產之閒置電鍍設備價值已有減損，就帳面價值3,382千元提列全額減損損失，帳列營業外支出項下。

2. 截至民國一〇二年及一〇一年十二月三十一日及民國一〇一年一月一日止，本公司不動產、廠房及設備均未有提供作為質押擔保之情形。

(七)營業租賃－承租人

本公司基於營運需要簽訂營業租賃合約，租期至民國一〇六年屆滿，應付租金之付款情形如下：

	102.12.31	101.12.31	101.1.1
一年內	\$ 10,442	10,442	10,442
二年至五年	26,977	37,419	41,768
五年以上	-	-	6,093
	\$ <u>37,419</u>	<u>47,861</u>	<u>58,303</u>

民國一〇二年度及一〇一年度營業租賃列報於損益之費用分別為14,209千元及15,543千元。

(八)員工福利

1. 確定福利計畫

本公司已認列確定福利義務資產之組成如下：

	102.12.31	101.12.31	101.1.1
義務現值總計	\$ 3,266	3,773	3,006
計畫資產之公允價值	(5,758)	(5,415)	(4,995)
已認列之確定福利資產	\$ <u>(2,492)</u>	<u>(1,642)</u>	<u>(1,989)</u>

位速科技股份有限公司個體財務報告附註(續)

本公司之確定福利計畫提撥至台灣銀行之勞工退休準備金專戶。適用勞動基準法之每位員工之退休支付，係依據服務年資所獲得之基數及其退休前六個月之平均薪資計算。

(1) 計畫資產組成

本公司依勞動基準法提撥之退休基金係由行政院勞工委員會勞工退休基金監理會(以下簡稱勞工退休基金監理會)統籌管理，依「勞工退休基金收支保管及運用辦法」規定，基金之運用，其每年決算分配之最低收益，不得低於依當地銀行二年定期存款利率計算之收益。

截至報導期間結束日，本公司之台灣銀行勞工退休準備金專戶餘額計5,758千元。勞工退休基金資產運用之資料包括基金收益率以及基金資產配置，請詳行政院勞工委員會勞工退休基金監理會網站公布之資訊。

(2) 確定福利義務現值之變動

本公司民國一〇二年度及一〇一年度確定福利義務現值變動如下：

	102年度	101年度
1月1日確定福利義務	\$ 3,773	3,006
當期服務成本及利息	174	180
精算損(益)	(681)	587
12月31日確定福利義務	\$ 3,266	3,773

(3) 計畫資產現值之變動

本公司民國一〇二年度及一〇一年度確定福利計畫資產現值變動如下：

	102年度	101年度
1月1日計畫資產之公允價值	\$ 5,415	4,995
已提撥至計畫之金額	273	370
計畫資產預計報酬	98	102
精算(損)益	(28)	(52)
12月31日計畫資產之公允價值	\$ 5,758	5,415

(4) 認列為損益之費用

本公司民國一〇二年度及一〇一年度認列為損益之費用如下：

	102年度	101年度
當期服務成本	\$ 108	120
利息成本	66	60
計畫資產預計報酬	(98)	(102)
營業費用	\$ 76	78
計畫資產實際報酬	\$ (70)	(50)

位速科技股份有限公司個體財務報告附註(續)

(5)認列為其他綜合損益之精算損益

本公司民國一〇二年度及一〇一年度認列為其他綜合損益之精算損益如下：

	102年度	101年度
1月1日累積餘額	\$ (639)	-
本期認列	653	(639)
12月31日累積餘額	\$ 14	(639)

(6)精算假設

本公司於財務報導結束日所使用之主要精算假設如下：

	102年度	101年度
折現率	2.00 %	1.75 %
計畫資產預期報酬	2.00 %	1.75 %
未來薪資增加	1.50 %	1.50 %

預期長期資產報酬率係以整體投資組合為基礎，而非加總個別資產類別之報酬。此一報酬率純粹以歷史報酬率為基礎，不作調整。

(7)經驗調整之歷史資訊

	102.12.31	101.12.31	101.1.1
確定福利義務之現值	\$ 3,266	3,773	3,006
計畫資產之公允價值	(5,758)	(5,415)	(4,995)
確定福利義務淨負債(資產)	\$ (2,492)	(1,642)	(1,989)
確定福利計畫現值金額之經驗調整	\$ (681)	587	-
計畫資產公允價值金額之經驗調整	\$ 28	52	-

本公司預計於民國一〇二年度報導日後之一年內支付予確定福利計畫之提撥金額為226千元。

(8)計算確定福利義務現值時，本公司必須運用判斷及估計以決定資產負債表日相關精算假設，包含員工離職率及未來薪資變動等。任何精算假設之變動，均可能重大影響本公司確定福利義務之金額。

民國一〇二年度報導日，本公司預付退休金之帳面金額為2,492千元，當採用之採用之折現率及未來薪資成長率分別增減變動0.25%時，本公司認列之預付退休金變動如下：

精算假設	增加0.25%	減少0.25%
折現率	\$ 162	(172)
未來薪資成長率	(169)	162

位速科技股份有限公司個體財務報告附註(續)

2.確定提撥計畫

本公司之確定提撥計畫，係依勞工退休金條例之規定，依勞工每月工資6%之提繳率，提撥至勞工保險局之勞工退休金個人專戶。在此計畫下本公司提撥固定金額至勞工保險局後，即無支付額外金額之法定或推定義務。

本公司民國一〇二年度及一〇一年度確定提撥退休金辦法下之退休金費用分別為9,680千元及8,993千元，已提撥至勞工保險局。

(九)所得稅

1.所得稅費用(利益)

本公司民國一〇二年度及一〇一年度所得稅費用(利益)明細如下：

	<u>102年度</u>	<u>101年度</u>
當期所得稅費用(利益)		
當期產生	\$ -	13,053
未分配盈餘加徵10%所得稅費用	-	35,471
使用投資抵減數	-	(12,219)
調整前期之當期所得稅	<u>(5,914)</u>	<u>-</u>
	(5,914)	36,305
遞延所得稅費用(利益)		
暫時性差異之發生及迴轉	<u>(30,613)</u>	<u>3,986</u>
所得稅費用(利益)	<u>\$ (36,527)</u>	<u>40,291</u>

本公司民國一〇二年度及一〇一年度度認列於其他綜合損益之下的所得稅費用(利益)明細如下：

	<u>102年度</u>	<u>101年度</u>
國外營運機構財務報告換算之兌換差額	\$ (3,206)	(8,450)
確定福利計畫之精算損失	<u>111</u>	<u>(109)</u>
	<u>\$ (3,095)</u>	<u>(8,559)</u>

本公司民國一〇二年度及一〇一年度之所得稅費用(利益)與稅前淨利之關係調節如下：

	<u>102年度</u>	<u>101年度</u>
稅前淨利	\$ (160,968)	501,144
依本公司所在地國內稅率計算之所得稅	(27,365)	85,194
依權益法認列投資收益免列入所得之影響數	(36,702)	(87,385)
未認列遞延所得稅資產之當期課稅損失	33,892	-
未認列暫時性差異之變動	(2,759)	(9,000)
未分配盈餘加徵10%	-	35,471
所得稅估計差異及其他	<u>(3,593)</u>	<u>16,011</u>
	<u>\$ (36,527)</u>	<u>40,291</u>

位速科技股份有限公司個體財務報告附註(續)

2. 遞延所得稅資產及負債

(1) 未認列遞延所得稅資產

本公司未認列為遞延所得稅資產之項目如下：

	<u>102.12.31</u>	<u>101.12.31</u>	<u>101.1.1</u>
可減除暫時性差異	\$ 3,241	6,000	15,000
課稅損失	<u>33,892</u>	<u>-</u>	<u>-</u>
	<u>\$ 37,133</u>	<u>6,000</u>	<u>15,000</u>

課稅損失係依所得稅法規定，經稅捐稽徵機關核定之前十年度虧損得自當年度之純益扣除，再行核課所得稅。

上述可減除暫時性差異及課稅損失未認列為遞延所得稅資產，係因本公司於未來一年並非很有可能有足夠之課稅所得以供該暫時性差異及課稅損失使用。

截至民國一〇二年十二月三十一日止，本公司尚未認列為遞延所得稅資產之課稅損失，其扣除期限如下：

<u>虧損年度</u>	<u>尚未扣除之虧損</u>	<u>得扣除之最後年度</u>
民國一〇二年度(估計數)	\$ 199,366	民國一一二年度

(2) 已認列之遞延所得稅資產及負債

民國一〇二年度及一〇一年度遞延所得稅資產及負債之變動如下：

	權益法認列			
	確定 福利計畫	國外投資 利益淨額	其 他	合 計
遞延所得稅負債：				
民國102年1月1日餘額	\$ -	56,148	6,702	62,850
借記/(貸記)損益表	-	(26,527)	3,319	(29,846)
借記/(貸記)其他綜合損益	<u>49</u>	<u>-</u>	<u>(2,100)</u>	<u>(2,051)</u>
民國102年12月31日餘額	<u>\$ 49</u>	<u>29,621</u>	<u>7,921</u>	<u>30,953</u>
民國101年1月1日餘額	47	39,109	36,318	75,474
借記/(貸記)損益表	-	17,039	(21,166)	(4,127)
借記/(貸記)其他綜合損益	<u>(47)</u>	<u>-</u>	<u>(8,450)</u>	<u>(8,497)</u>
民國101年12月31日餘額	<u>\$ -</u>	<u>56,148</u>	<u>6,702</u>	<u>62,850</u>
	確定 福利計畫	存貨未實 現跌價及 呆滯損失	其 他	合 計
遞延所得稅資產：				
民國102年1月1日餘額	\$ 62	6,580	1,238	7,880
貸記/(借記)損益表	-	719	48	767
貸記/(借記)其他綜合損益	<u>(62)</u>	<u>-</u>	<u>1,106</u>	<u>1,044</u>
民國102年12月31日餘額	<u>\$ -</u>	<u>7,299</u>	<u>2,392</u>	<u>9,691</u>

位速科技股份有限公司個體財務報告附註(續)

	確定 福利計畫	存貨未實 現跌價及 呆滯損失	其 他	合 計
民國101年1月1日餘額	-	4,650	11,281	15,931
貸記/(借記)損益表	-	1,930	(10,043)	(8,113)
貸記/(借記)其他綜合損益	62	-	-	62
民國101年12月31日餘額	<u>\$ 62</u>	<u>6,580</u>	<u>1,238</u>	<u>7,880</u>

3. 本公司增資擴展符合促進產業升級條例之租稅優惠得就新增所得享受五年免徵營利事業所得稅，明細如下：

增資年度	免稅產品	租稅減免方式	免稅期間
98年盈餘增資	22塑膠製品及25金屬製品表面處理	五年免徵營利事業所得稅	100.01.01~105.01.01

4. 所得稅核定情形

本公司營利事業所得稅結算申報業經稽核機關核定至民國一〇〇年度。

5. 本公司兩稅合一相關資訊如下：

	102.12.31	101.12.31	101.1.1
未分配盈餘-八十七年度以後	\$ <u>276,157</u>	<u>857,863</u>	<u>876,189</u>
可扣抵稅額帳戶餘額	\$ <u>147,111</u>	<u>140,987</u>	<u>47,903</u>

	102年度(預計)	101年度(實際)
對中華民國居住者盈餘分配之稅額扣抵比率	<u>33.87 %</u>	<u>26.30 %</u>

前述兩稅合一相關資訊係依據財政部民國一〇二年十月十七日台財稅第10204562810號函規定處理之金額。

(十) 資本及其他權益

1. 股本

民國一〇二年及一〇一年十二月三十一日及民國一〇一年一月一日，本公司額定股本總額均為1,200,000千元，每股面額10元，均為120,000千股，已發行股份均為普通股92,838千股，其所有已發行股份之股款均已收取。

2. 資本公積

本公司資本公積餘額內容如下：

	102.12.31	101.12.31	101.1.1
發行股票溢價	\$ 1,698,172	1,698,172	1,698,172
庫藏股票交易	40,088	35,783	30,940
其 他	90	72	-
	<u>\$ 1,738,350</u>	<u>1,734,027</u>	<u>1,729,112</u>

位速科技股份有限公司個體財務報告附註(續)

依公司法規定，資本公積需優先填補虧損後，始得按股東原有股份之比例以已實現之資本公積發給新股或現金。前項所稱之已實現資本公積，包括超過票面金額發行股票所得之溢額及受領贈與之所得。依發行人募集與發行有價證券處理準則之規定，得撥充資本之資本公積，每年撥充之合計金額，不得超過實收資本額百分之十。

民國九十九年度精泉科技因轉讓庫藏股予員工產生資本公積變動數12,202千元，本公司依持股比例調整認列數8,553千元，帳列資本公積—庫藏股票交易，係依財務會計準則公報規定認列，及長投未按持股比例變動調整90千元不屬於公司法第二四一條規定之資本公積，依法不得辦理轉增資。

3.保留盈餘

本公司產業之生命週期正處於成長期，為配合公司長期資本規劃，以求永續經營、穩定成長，本公司股利政策將依公司未來之資本支出預算及資金需求情形，並考量現金流量之需求。分配股利時，股票股利發放比率為配發股利總額之百分之六十至百分之百，現金股利為配發股利總額之零至百分之四十，分派之比率視實際獲利及資金狀況，經股東會決議調整之。

本公司章程規定，年度總決算如有當期淨利，應先彌補虧損，次其餘額提百分之十法定公積，並扣除法令規定之各項公積後金額並連同先前年度累積之未分配盈餘，作為可供分配餘額，就其餘額之至少提撥百分之五十，按下列規定順序分派之：(民國一〇二年六月二十五日公司章程修訂前規定為：本公司年度總決算如有盈餘，應先提繳稅款，彌補以往虧損，次提百分之十為法定盈餘公積，並扣除主管機關規定應提列之特別盈餘公積後，就其餘額之至少百分之五十以上，按下列規定分派之：)

A.員工紅利不高於百分之十五，且不得為零。

B.董監酬勞不高於百分之三。

C.餘額除得保留部份盈餘不予分配外，由董事會擬具分派案，提股東會同意後分配之。

(1)法定盈餘公積

依民國一〇一年一月修正之公司法規定，公司應就稅後純益提撥百分之十為法定盈餘公積，直至與資本總額相等為止。公司無虧損時，得經股東會決議，以法定盈餘公積發給新股或現金，惟以該項公積超過實收資本額百分之二十五之部分為限。

(2)特別盈餘公積

本公司於首次採用金管會認可之國際財務報導準則時，因選擇適用國際財務報導準則第一號「首次採用國際財務報導準則」豁免項目，推定累積換算調整數

位速科技股份有限公司個體財務報告附註(續)

為零，並將先前依我國會計準則認列之累積換算調整數重分類至保留盈餘之金額為47,185千元，依金管會民國101年4月6日金管證發字第1010012865號令規定，得僅就轉換日因首次採用IFRSs產生之保留盈餘淨增加數42,083千元提列特別盈餘公積，並於使用、處分或重分類相關資產時，就原提列特別盈餘公積之比例予以迴轉分派盈餘。截至民國一〇二年十二月三十一日，該項特別盈餘公積餘額為42,083千元。

又依上段所述函令規定，本公司於分派可分配盈餘時，就當年度發生之帳列其他股東權益減項淨額與上段所提列特別盈餘公積餘額之差額，自當期損益與前期末分配盈餘補提列特別盈餘公積；屬前期累積之其他股東權益減項金額，則自前期末分配盈餘補提列特別盈餘公積不得分派。嗣後其他股東權益減項數額有迴轉時，得就迴轉部份分派盈餘。

(3) 盈餘分配

本公司於編製個體財務報告時，估列依公司法及本公司章程規定應分配之董事、監察人酬勞及員工紅利，係以截至民國一〇二年度及一〇一年度止之稅後淨利扣除10%法定盈餘公積後淨額，乘上本公司管理階層擬議之員工紅利及董監酬勞分配比例計算，民國一〇二年度為虧損，未認列員工紅利及董事監察人酬勞；民國一〇一年度估列員工紅利為5,600元，估列董監酬勞為12,000千元。若員工紅利以股票配發，其股數計算基礎係依據股東會決議前一日之收盤價並考量除權除息之影響。惟若嗣後股東會決議實際配發金額與估列數有差異時，則視為會計估計變動，列為盈餘分配年度之損益。

本公司分別於民國一〇二年六月二十五日及民國一〇一年六月二十八日經股東常會決議民國一〇一年度及一〇〇年度盈餘分配案，每股配發現金股利4元及4.5元，分別計371,351千元及417,770千元。

本公司民國一〇一年度員工紅利估列金額為5,600千元，董事及監察人酬勞估列金額為12,000千元，與實際配發情形並無差異。另，民國一〇〇年度員工紅利及董監酬勞分配情形與本公司董事會決議及實際配發情形並無差異，其與本公司財務報告由管理階層擬議估列金額差異如下：

	100年度		
	股東會決議 配發情形	財務報告 認列之金額	差異數
員工紅利－現金	\$ 17,907	26,256	8,349
董監酬勞	10,000	1,651	(8,349)
	<u>\$ 27,907</u>	<u>27,907</u>	<u>-</u>

本公司民國一〇〇年度員工紅利及董監酬勞實際配發情形與財務報告認列金額之差異數淨額為0元，並無損益影響數。

位遠科技股份有限公司個體財務報告附註(續)

本公司民國一〇二年度為虧損，未認列員工紅利及董事監察人酬勞，相關資訊可俟董事會擬議及股東會決議後，至公開資訊觀測站查詢。

4.庫藏股

本公司之子公司精泉科技因成為本公司之子公司前持有本公司股票列為庫藏股共計1,579千股，每股成本52.32元，至民國一〇二年十二月三十一日止尚持有1,076千股，民國一〇二年及一〇一年十二月三十一日及民國一〇一年一月一日每股市價分別為45.1元、82.3元及94元。

5.其他權益(稅後淨額)

	國外營運機構 財務報表換算 之兌換差額
民國102年1月1日	\$ (43,045)
子公司	72,066
關聯企業	<u>4,277</u>
民國102年12月31日餘額	<u>\$ 33,298</u>
民國101年1月1日	\$ -
子公司	(41,257)
關聯企業	<u>(1,788)</u>
民國101年12月31日餘額	<u>\$ (43,045)</u>

(十一)每股盈餘(虧損)

1.基本每股盈餘(虧損)

民國一〇二年度及一〇一年度本公司基本每股盈餘(虧損)係以歸屬於本公司普通股權益持有人之淨利與以普通股加權平均流通在外股數為基礎計算之，相關計算如下：

(1)歸屬於本公司普通股權益持有人之淨利(損)

	102年度	101年度
歸屬於本公司普通股權益持有人之淨利(損)	<u>\$ (124,441)</u>	<u>460,853</u>

(2)普通股加權平均流通在外股數(千股)

	102年度	101年度
1月1日流通在外普通股 (即12月31日普通股加權平均流通在外股數)	<u>91,761</u>	<u>91,761</u>

(3)基本每股盈餘(單位：元)

	102年度	101年度
基本每股盈餘	<u>\$ (1.36)</u>	<u>5.02</u>

位速科技股份有限公司個體財務報告附註(續)

2. 稀釋每股盈餘

民國一〇二年度及一〇一年度稀釋每股盈餘係以歸屬於本公司普通股權益持有人之淨利，與調整所有潛在普通股稀釋效果後之普通股加權平均流通在外股數為基礎計算之，相關計算如下：

(1) 歸屬於本公司普通股權益持有人之淨利(損)(稀釋)

	<u>102年度</u>	<u>101年度</u>
歸屬於本公司普通股權益持有人淨利(損) (基本及稀釋)	\$ <u>(124,441)</u>	<u>460,853</u>

(2) 普通股加權平均流通在外股數(稀釋)(千股)

	<u>102年度</u>	<u>101年度</u>
普通股加權平均流通在外股數(基本)	91,761	91,761
員工股票紅利之影響	-	68
12月31日普通股加權平均流通在外股數(稀釋)	<u>91,761</u>	<u>91,829</u>

(3) 稀釋每股盈餘(單位：元)

	<u>102年度</u>	<u>101年度</u>
稀釋每股盈餘	\$ <u>(1.36)</u>	<u>5.02</u>

於計算股票選擇權之稀釋效果時，平均市場價值係以本公司股份於該選擇權流通在外期間之市場報價為基礎。

(十二) 營業外收入及支出

本公司民國一〇二年度及一〇一年度之其他利益及損失明細如下：

	<u>102年度</u>	<u>101年度</u>
外幣兌換(損)益	\$ 16,854	(16,017)
處分不動產、廠房及設備利益淨額	2,827	11,323
董監事酬勞	11,788	12,549
其他	18,494	13,990
	<u>\$ 49,963</u>	<u>21,845</u>
	<u>102年度</u>	<u>101年度</u>
其他收入	32,172	32,352
其他利益及損失	17,791	(10,507)
	<u>49,963</u>	<u>21,845</u>

位速科技股份有限公司個體財務報告附註(續)

(十三)金融工具

1.金融工具之種類

(1)金融資產

	<u>102.12.31</u>	<u>101.12.31</u>	<u>101.1.1</u>
備供出售之金融資產	\$ 59,600	59,600	-
以成本衡量之金融資產	650	650	650
現金及銀行存款	431,995	751,591	567,733
應收票據及帳款淨額(含關係人)	246,794	1,162,076	984,495
其他金融資產—流動	4,684	10,027	14,321
存出保證金	<u>2,274</u>	<u>3,289</u>	<u>5,589</u>
	<u>\$ 745,997</u>	<u>1,987,233</u>	<u>1,572,788</u>

(2)金融負債

	<u>102.12.31</u>	<u>101.12.31</u>	<u>101.1.1</u>
應付票據及帳款淨額(含關係人)	\$ 159,573	928,398	488,636
應付費用及其他應付款	48,939	208,100	106,948
存入保證金	<u>370</u>	<u>370</u>	<u>370</u>
	<u>\$ 208,882</u>	<u>1,136,868</u>	<u>595,954</u>

2.信用風險

(1)信用風險之暴險

金融資產之帳面金額代表最大信用暴險金額。民國一〇二年及一〇一年十二月三十一日及民國一〇一年一月一日之最大信用暴險金額分別為745,997千元、1,987,233千元及1,572,788千元。

本公司營業收入佔10%以上客戶之銷售金額於民國一〇二年度及一〇一年度分別佔本公司銷售收入89%及88%。為降低信用風險，本公司定期持續評估主要客戶財務狀況及其應收帳款之回收可能性，以降低蒙受重大信用風險之損失，並已評估提列適當之備抵呆帳。

(2)減損損失

報導日應收帳款及其他應收款之帳齡分析為：

	<u>102.12.31</u>	<u>101.12.31</u>	<u>101.1.1</u>
未逾期	\$ 236,492	1,168,361	943,696
逾期0~90天	7,562	3,232	54,129
逾期91~180天	-	-	-
逾期超過180天以上	<u>7,424</u>	<u>429</u>	<u>467</u>
	<u>\$ 251,478</u>	<u>1,172,022</u>	<u>998,292</u>

位速科技股份有限公司個體財務報告附註(續)

本公司民國一〇二年度及一〇一年度之應收票據、應收帳款及其他應收款備抵呆帳變動表如下：

	個別評估 之減損損失	集體評估 之減損損失	合 計
102年1月1日餘額	\$ 400	800	1,200
減損損失迴轉	-	-	-
102年12月31日餘額	\$ 400	800	1,200
	個別評估 之減損損失	集體評估 之減損損失	合 計
101年1月1日餘額	\$ 400	862	1,262
減損損失迴轉	-	(62)	(62)
101年12月31日餘額	\$ 400	800	1,200

備抵呆帳主要係因經濟環境所致，預期客戶將無法償還未付餘額。基於歷史之付款行為及廣泛分析標的客戶之信用評等，本公司相信逾期部分未提列備抵呆帳之應收帳款仍可收回。

應收票據及帳款之備抵呆帳係用於記錄壞帳費用，惟若本公司確信相關款項可能無法回收者，則於認為款項無法收回時，逕將備抵呆帳沖轉應收票據及帳款。本公司於民國一〇二年及一〇一年十二月三十一日及民國一〇一年一月一日之應收票據及帳款並無任何回收性減損。

3. 流動性風險

下表為金融負債之合約到期日，不包含估計利息之影響。

	帳面金額	合 約 現金流量	1年以內	1~2年	2年以上
102年12月31日					
非衍生金融負債					
應付票據及帳款(含關係人)	\$ 159,573	(159,573)	(159,573)	-	-
應付費用及其他應付款	48,939	(48,939)	(48,939)	-	-
存入保證金	370	(370)	-	-	(370)
	\$ 208,882	(208,882)	(208,512)	-	(370)
101年12月31日					
非衍生金融負債					
應付票據及帳款(含關係人)	\$ 928,398	(928,398)	(928,398)	-	-
應付費用及其他應付款	208,100	(208,100)	(208,100)	-	-
存入保證金	370	(370)	-	-	(370)
	\$ 1,136,868	(1,136,868)	(1,136,498)	-	(370)

位速科技股份有限公司個體財務報告附註(續)

	帳面金額	合 約 現金流量	1年以內	1~2年	2年以上
101年1月1日					
非衍生金融負債					
應付票據及帳款(含關係人) \$	488,636	(488,636)	(488,636)	-	-
應付費用及其他應付款	106,948	(106,948)	(106,948)	-	-
存入保證金	370	(370)	-	-	(370)
	\$ 595,954	(595,954)	(595,584)	-	(370)

本公司並不預期到期日分析之現金流量發生時點會顯著提早，或實際金額會有顯著不同。

4. 匯率風險

(1) 匯率風險之暴險

本公司暴露於重大外幣匯率風險之金融資產及負債如下：

	102.12.31			101.12.31			101.1.1		
	外幣	匯率	新台幣	外幣	匯率	新台幣	外幣	匯率	新台幣
金融資產									
貨幣性項目									
美金	\$ 18,500	29.805	551,393	44,787	29.04	1,300,614	34,067	30.275	1,031,389
金融負債									
貨幣性項目									
美金	4,456	29.805	132,811	33,124	29.04	961,921	15,934	30.275	482,396

(2) 敏感性分析

本公司之匯率風險主要來自於以外幣計價之現金及約當現金、應收帳款及其他應收款、應付帳款及其他應付款等，於換算時產生外幣兌換損益。於民國一〇二年及一〇一年十二月三十一日當新台幣相對於美金貶值或升值5%，而其他所有因素維持不變之情況下，民國一〇二年度之稅前淨損將減少或增加20,929千元；民國一〇一年度之稅前淨利將增加或減少16,935千元。兩期分析係採用相同基礎。

5. 利率分析

本公司之金融資產及金融負債利率暴險之明細如下：

	帳面金額		
	102.12.31	101.12.31	101.1.1
變動利率工具：			
金融資產	\$ 431,935	751,531	567,673

下列敏感度分析係依非衍生工具於報導日之利率暴險而決定。對於浮動利率資產及負債，其分析方式係假設報導日流通在外之資產及負債金額於整年度皆流通在外。本公司內部向主要管理階層報告利率時所使用之變動率為利率增加或減少一碼，此亦代表管理階層對利率之合理可能變動範圍之評估。

位速科技股份有限公司個體財務報告附註(續)

若利率增加或減少一碼，在所有其他變數維持不變之情況下，本公司民國一〇二年度之稅前淨損將減少或增加1,080千元；民國一〇一年度之稅前淨利將增加或減少1,879千元，主因係本公司之浮動利率銀行存款。

6.公允價值

(1)公允價值與帳面金額

本公司之管理階層認為合併公司以攤銷後成本衡量之金融資產及金融負債於合併財務報表中之帳面金額皆趨近於其公允價值：

(2)公允價值層級

下表按評價方式，分析以公允價值衡量之金融工具。各公允價值層級定義如下：

- ①第一級：相同資產或負債於活絡市場之公開報價(未經調整)。
- ②第二級：除包含於第一級之公開報價外，資產或負債之輸入參數係直接(即價格)或間接(即由價格推導而得)可觀察。
- ③第三級：資產或負債之輸入參數非基於可觀察之市場資料(非可觀察參數)。

	<u>第一級</u>	<u>第二級</u>	<u>第三級</u>	<u>合計</u>
102年12月31日				
備供出售金融資產-非流動	\$ -	-	59,600	59,600
101年12月31日				
備供出售金融資產-非流動	\$ -	-	59,600	59,600

於民國一〇二年度及一〇一年度並無任何公允價值層級移轉之情形。

本公司民國一〇二年度及一〇一年度公允價值衡量屬第三等級之金融資產變動表如下：

	<u>備供出售金融資產</u>
民國101年1月1日餘額	\$ -
購買	60,000
清算股利(帳列投資成本之減項)	(400)
民國101年12月31日餘額	<u>\$ 59,600</u>

(3)衡量公允價值所採用之評價技術及假設

本公司對金融資產及金融負債之公允價值係依下列方式決定：

備供出售金融資產，其公允價值係採市場法(股價淨值比法)觀察投資標的相同產業之對照公司相關資訊後決定。

位速科技股份有限公司個體財務報告附註(續)

(十四)財務風險管理

1.概要

本公司因金融工具之使用而暴露於下列風險：

- (1)信用風險
- (2)流動性風險
- (3)市場風險

本附註表達本公司上述各項風險之暴險資訊、本公司衡量及管理風險之目標、政策及程序。進一步量化揭露請詳個體財務報告各該附註。

2.風險管理架構

本公司之財務部門為各業務提供服務，統籌協調進入國內與國際金融市場操作，藉由依照風險程度與廣度分析暴險之內部風險、報告監督及管理本公司營運有關之財務風險。本公司必要除透過金融工具規避暴險，以減輕該等風險之影響。金融工具之運用受本公司董事會通過之政策所規範，其為利率風險、信用風險與非衍生金融工具之運用以及剩餘流動資金之投資之書面原則。內部稽核人員持續地針對政策之遵循與暴險額度進行覆核。本公司並未以投機為目的進行金融工具之交易。

3.信用風險

信用風險係本公司因客戶或金融工具之交易對手無法履行合約義務而產生財務損失之風險，主要來自於本公司應收客戶之帳款及投資。

(1)應收帳款及其他應收款

本公司已建立授信政策，依該政策本公司在給予標準之付款及運送條件及條款前，須針對每一新客戶個別分析其信用評等。本公司之覆核包含，若可得時，外部之評等，及在某些情況下，銀行之照會。採購限額依個別客戶建立。此限額經定期覆核。未符合本公司基準信用評等之客戶僅得以預收基礎與本公司進行交易。

由於本公司客戶群集中，故應收帳款有顯著集中之信用風險，因此本公司定期持續評估客戶財務狀況，並設置備抵呆帳帳戶以反映對應收帳款及其他應收款及投資已發生損失之估計。備抵帳戶主要組成部分包含了與個別重大暴險相關之特定損失組成部分，及為了相似資產群組之已發生但尚未辨認之損失所建立之組合損失組成部分。組合損失備抵帳戶係根據相似金融資產之歷史付款統計資料決定。

(2)投資

銀行存款、固定收益投資及其他金融工具之信用風險，係由本公司管理階層衡量並監控。由於本公司之交易對象及履約他方均係信用良好之銀行及具投資等級及以上之金融機構，無重大之履約疑慮，故無重大之信用風險。

位速科技股份有限公司個體財務報告附註(續)

4.流動性風險

本公司係透過管理及維持足夠部位之現金及約當現金以支應本公司營運並減輕現金流量波動之影響。本公司管理階層監督銀行融資額度使用狀況並確保借款合同條款之遵循。

5.市場風險

市場風險係指因市場價格變動，如匯率、利率、權益工具價格變動，而影響合併公司之收益或所持有金融工具價值之風險。市場風險管理之目標係管控市場風險之暴險程度在可承受範圍內，並將投資報酬最佳化。

(1)匯率風險

本公司暴露於非功能性貨幣計價之進銷貨及借款交易所產生之匯率風險。本公司之功能性貨幣為新台幣。該等交易主要之計價貨幣為美金。本公司針對既有及未來現金流量之外幣資產及負債暴露於市場匯率波動之風險，採自然避險為原則，必要時採用金融工具，以規避匯率風險。

(2)利率風險

因本公司浮動利率銀行存款產生之現金流量風險，本公司定期評估並採行符合成本效益之避險策略。

(3)其他價格風險

本公司因權益證券投資而產生權益價格暴險。

(十五)資本管理

本公司基於現行營運產業特性及未來公司發展情形，並且考量外部環境變動等因素，規劃合併公司之資本管理，以確保公司有必要之財務資源及營運計畫以支應未來所需之營運資金、資本支出、債務償還及股利支出等需求。管理當局主要使用適當之總負債/總資產比率，決定本公司之最適資本結構。在維持健全的資本基礎下，藉由將債務及權益餘額最適化，以提升股東報酬。

本公司透過定期審核資產負債比例對資金進行監控。民國一〇二年一〇一年十二月三十一日及民國一〇一年一月一日本公司之資產負債比例如下：

	<u>102.12.31</u>	<u>101.12.31</u>	<u>101.1.1</u>
負債總計	\$ 299,966	1,387,957	829,604
資產總計	3,446,216	4,946,994	4,383,524
負債比例	9 %	28 %	19 %

截至民國一〇二年十二月三十一日止，本年度本公司資本管理之方式並未改變。

位速科技股份有限公司個體財務報告附註(續)

七、關係人交易

(一)母子公司間關係

本公司之子公司明細如下：

	設立地	業主權益(持股%)		
		102.12.31	101.12.31	101.1.1
Ways Technical Corp. (Ways Technical)	薩摩亞群島	100 %	100 %	100 %
Ways Tech International Holdings Corp. Limited (Ways Holdings)	香港	100 %	100 %	100 %
精泉科技股份有限公司 (精泉科技)	中華民國	100 %	100 %	100 %
衛斯實業股份有限公司 (衛斯實業)	中華民國	100 %	100 %	100 %
位璽生物科技股份有限公司 (位璽生物科技)(註1)	中華民國	100 %	100 %	100 %
揚州位速科技股份有限公司 (揚州位速)	中國大陸	100 %	100 %	100 %
東莞位速電子科技股份有限公司(東莞位速)	中國大陸	100 %	100 %	100 %
MEGA-POWER Precision Industrial Corp. (薩摩亞精泉)	薩摩亞群島	100 %	100 %	100 %
Wiseways International Corp. (Wiseways)(註2)	美國	100 %	100 %	- %

註1：原名為位璽材料科技股份有限公司，於民國一〇二年九月更名為位璽生物科技股份有限公司。

註2：民國一〇一年五月取得控制力後列入合併報告編製主體。

(二)母公司與最終控制者相同

本公司為本公司及本公司之子公司之最終控制者。

(三)主要管理階層人員交易

主要管理階層人員報酬

	102年度	101年度
短期員工福利	\$ 4,858	14,763
退職後福利	148	102
	<u>\$ 5,006</u>	<u>14,865</u>

位速科技股份有限公司個體財務報告附註(續)

(四)其他關係人交易

1.銷售商品予關係人

本公司對關係人之重大銷售金額及其未結清餘額如下：

	銷 貨		應收關係人款項		
	102年度	101年度	102.12.31	101.12.31	101.1.1
子公司	\$ 1,025,761	1,564,348	220,311	1,132,329	888,386
對本公司具 重大影響 力之個體	-	2,513	-	-	-
	<u>\$ 1,025,761</u>	<u>1,566,861</u>	<u>220,311</u>	<u>1,132,329</u>	<u>888,386</u>

本公司對關係人之銷貨及提供之加工價格及授信條件與一般客戶無顯著差異。授信期間為90天至次月結95天。

2.向關係人購買商品

本公司向關係人進貨金額及其未結清餘額如下：

	進 貨		應付關係人款項		
	102年度	101年度	102.12.31	101.12.31	101.1.1
子公司	\$ 94,673	152,841	43,894	309,921	150,811

本公司向關係人進貨價格與付款條件與一般廠商無顯著差異，進貨付款條件為月結60天至次月結95天。本公司對關係人進貨金額係已銷除關係人供料予本公司加工之金額。

3.其 他

(1)成本及費用支出

主要項目		成本及費用支出	
		102年度	101年度
租金支出、購買耗材、人力支援費、測試費用及其他等	子公司	\$ 19,291	14,666
	關聯企業	70	-
	對本公司具重大影響力之個體	71	608
		<u>\$ 19,432</u>	<u>15,274</u>

本公司向子公司承租廠房及設備，租金依合約規定按月支付，有關租金之訂定係參照鄰近地區市場行情並議價決定。

位速科技股份有限公司個體財務報告附註(續)

(2)其他收入

主要項目		其他收入	
		102年度	101年度
董監酬勞、人力支援收入、租金收入、打樣收入及其他等	子公司	\$ 19,767	15,867
	關聯企業	-	5,435
	對本公司具重大影響力之個體	-	3
		<u>\$ 19,767</u>	<u>21,305</u>

本公司將部份辦公樓層分租予子公司，租金依合約規定按月收取，有關租金之訂定係參照鄰近地區市場行情並議價決定。

(3)財產交易

本公司一〇二年度及一〇一年度出售固定資產予關係人之情形如下：

102年度				
交易對象	標的物	帳面價值	出售價款	出售利益
子公司	機器及辦公設備等	\$ 3,355	5,453	2,098
101年度				
交易對象	標的物	帳面價值	出售價款	出售利益
子公司	模具及運輸設備	\$ 3,222	4,533	1,311
關聯企業	機器及辦公設備	12,230	20,446	8,216
		<u>\$ 15,452</u>	<u>24,979</u>	<u>9,527</u>

(4)本公司民國一〇二年度及一〇一年度代子公司及關聯企業支付設備款、薪資、模具及工廠設立等各項費用產生應收款項。

(5)因上述交易產生之應收付關係人款餘額明細如下：

	其他應收關係人款		
	102.12.31	101.12.31	101.1.1
子公司	\$ 3,478	6,913	12,530
對本公司具重大影響力之個體	20	20	20
	<u>\$ 3,498</u>	<u>6,933</u>	<u>12,550</u>
	其他應付關係人款		
	102.12.31	101.12.31	101.1.1
子公司	\$ 963	598	1,105
對本公司具重大影響力之個體	351	351	351
	<u>\$ 1,314</u>	<u>949</u>	<u>1,456</u>

位速科技股份有限公司個體財務報告附註(續)

八、抵質押之資產：無。

九、重大或有負債及未認列之合約承諾：無。

十、重大之災害損失：無。

十一、重大之期後事項

(一)本公司之子公司東莞位速於民國一〇三年二月二十五日董事會決議投入人民幣10,000千元，投資設立昆山錦速電子科技有限公司，持股100%，從事模具、塑膠製品、五金製品及電子零組件生產和銷售，截至民國一〇三年三月二十一日止，尚未投入資金。

(二)本公司之子公司東莞位速於民國一〇三年二月二十五日董事會決議，投資昆山惠州市位速電子科技有限公司人民幣20,000千元，從事模具、塑膠製品、五金製品及電子零組件生產和銷售，截至民國一〇三年三月二十一日止，尚未投入資金。

(三)本公司民國一〇三年三月二十一日董事會決議，擬增加對位元奈米投資120,000千元。

十二、其 他

(一)國外投資損失準備

本公司依促進產業升級條例之規定，自民國九十三年度起，就目的事業主管機關核准之國外投資總額之20%範圍內，提列國外投資損失準備，並認列當期費用。若提列五年內無實際投資損失發生時，應將提列之準備轉作第五年度收益。由於此項準備之提列及迴轉不符合一般公認會計原則，於編製財務報表時已分別將帳上提列之損失金額與累積之準備金額予以沖銷，惟此項調整並未入帳，致民國一〇二年度及一〇一年度帳載之淨利及未分配盈餘分別較財務報表增加(減少)如下：

	102年度	101年度
本期淨利	\$ 24,188	107,962
期末未分配盈餘	-	(24,188)

(二)員工福利、折舊及攤銷費用功能別彙總如下：

功 能 別 性 質 別	102年度			101年度		
	屬於營業 成本者	屬於營業 費用者	合 計	屬於營業 成本者	屬於營業 費用者	合 計
員工福利費用						
薪資費用	197,942	47,198	245,140	263,938	48,694	312,632
勞健保費用	19,781	5,115	24,896	17,500	4,346	21,846
退休金費用	6,860	2,896	9,756	6,480	2,591	9,071
其他員工福利費用	5,283	2,662	7,945	10,093	2,509	12,602
折舊費用	54,492	10,456	64,948	54,268	9,441	63,709
攤銷費用	41	1,619	1,660	-	2,960	2,960

位速科技股份有限公司個體財務報告附註(續)

十三、附註揭露事項

(一)重大交易事項相關資訊

民國一〇二年度本公司依證券發行人財務報告編製準則之規定，應再揭露之重大交易事項相關資訊如下：

1. 資金貸與他人：無。
2. 為他人背書保證：無。
3. 期末持有有價證券情形(不包含投資子公司、關聯企業及合資控制部分)：

股數單位：千股

持有之公司	有價證券種類及名稱	與有價證券發行人之關係	帳列科目	期		末		備註
				股數	帳面金額	持股比例	公允價值	
本公司	大園聯合水處理	-	以成本衡量之金融資產—非流動	110	-	1.58%	-	
"	稼旺科技	-	"	158	650	13.86%	-	
"	Anli	-	備供出售金融資產—非流動	2,204	59,600	5.73%	69,360	
精泉科技	位速科技	母公司	備供出售金融資產—非流動	1,076	48,544	1.16%	48,544	
"	Anli	-	備供出售金融資產—非流動	2,204	59,600	5.73%	69,360	

4. 累積買進或賣出同一有價證券之金額達新台幣三億元或實收資本額百分之二十以上：無。
5. 取得不動產之金額達新台幣三億元或實收資本額百分之二十以上：無。
6. 處分不動產之金額達新台幣三億元或實收資本額百分之二十以上：無。
7. 與關係人進、銷貨之金額達新台幣一億元或實收資本額百分之二十以上者：

單位：新台幣千元

進(銷)貨之公司	交易對象	關係	交易情形				交易條件與一般交易不同之情形及原因		應收(付)票據、帳款		備註
			進(銷)貨金額	佔總進(銷)貨之比率	授信期間	單價	授信期間	餘額	佔總應收(付)票據、帳款之比率		
本公司	精泉科技	子公司	銷貨	(987,484)	(89) %	次月結95天	與一般供應商無顯著差異	與一般供應商無顯著差異	212,353	86 %	
精泉	位速科技	母公司	進貨	987,484	30 %	次月結95天	與一般供應商無顯著差異	與一般供應商無顯著差異	(212,353)	(28) %	
Ways Technical	東莞位速	聯屬公司	進貨	250,728	83 %	次月結90天	"	"	(5,418)	(24) %	
東莞位速	Ways Technical	"	銷貨	(250,728)	(83) %	"	"	"	5,418	63 %	
精泉	Ways Technical	"	進貨	237,607	9 %	次月結95天	"	"	(35,218)	(5) %	
Ways Technical	精泉	"	銷貨	(237,607)	(77) %	"	"	"	35,218	98 %	
精泉	位吉	聯合控制個體	進貨	230,989	9 %	次月結75天	"	"	(67,947)	(10) %	
位吉	精泉	被投資公司	銷貨	(230,989)	(99) %	"	"	"	67,947	99 %	

8. 應收關係人款項達新台幣一億元或實收資本額百分之二十以上：

單位：新台幣千元

帳列應收款項之公司	交易對象名稱	關係	應收關係人款項餘額	週轉率	逾期應收關係人款項		應收關係人款項期後收回金額	提列備抵呆帳金額
					金額	處理方式		
本公司	精泉科技	子公司	212,353	1.72	-		93,841	-

註1：係截至民國一〇三年三月三十一日之資料。

9. 從事衍生工具交易：無。

位速科技股份有限公司個體財務報告附註(續)

(二)轉投資事業相關資訊：

民國一〇二年度本公司之轉投資事業資訊如下(不包含大陸被投資公司)：

單位：新台幣千元

投資公司名稱	被投資公司名稱	所在地區	主要營業項目	原始投資金額		期末持有			被投資公司本期(損)益	本期認列之投資(損)益	備註
				本期期末	去年年底	股數	比率	帳面金額			
本公司	Ways Technical	薩摩亞群島	轉投資業務	474,212	354,868	15,250	100%	620,380	(80,517)	(82,153)	子公司
"	Ways Holdings	香港	轉投資業務	589,592	589,592	18,160	100%	680,279	(86,709)	(85,391)	子公司
"	精泉科技	中華民國	從事工業用塑膠製品製造業、光學儀器製造業	506,298	506,298	23,500	100%	842,972	255,754	258,235	子公司
"	衛斯實業	中華民國	從事日常用品、水器材料、塗料及塑膠用品之製造加工	21,000	21,000	8,049	100%	58,599	(23,727)	(21,657)	子公司
"	位豐生物科技	中華民國	從事漆料、塗料及其他化學製品之批發	10,000	1,000	1,000	100%	6,931	(2,546)	(2,546)	子公司
"	兆強科技	中華民國	從事機械設備、模具製造及批發	24,400	24,400	1,785	26.49%	23,728	4,916	1,295	
"	位元奈米科技	中華民國	從事機械設備製造、電子零組件製造、機械安裝及批發以及國際貿易、智慧財產權等業務	90,000	-	9,000	50%	70,567	(38,865)	(19,433)	
精泉科技	MEGA-POWER Precision Industrial Corp.(薩摩亞精泉)	薩摩亞群島	控股公司	119,300	119,300	4,000	100%	107,218	(15,076)		由精泉科技認列投資損益
"	位速國際	中華民國	國際貿易	6,000	-	6,000	40%	4,661	(3,349)	"	
"	位吉	中華民國	通信機械器材製造及銷售業務	121,000	121,000	12,100	50%	109,104	11,099		由精泉科技認列投資損益
衛斯實業	Wiseways International Corp.	美國	銷售智慧型手機與平板電腦相關配件	8,941	8,941	8,941	100%	(7,297)	(9,318)		由衛斯實業認列投資損益

(三)大陸投資資訊：

1.大陸被投資公司名稱、主要營業項目等相關資訊：

(1)位速科技

單位：新台幣千元

大陸被投資公司名稱	主要營業項目	實收資本額	投資方式	本期期初自台灣匯出累積投資金額	本期匯出或收回投資金額		本期期末自台灣匯出累積投資金額	本公司直接或間接投資之持股比例	本期認列投資損益註2	期末投資帳面價值	截至本期止已匯回投資收益
					匯出	收回					
揚州位速	從事非金屬製品之設計與製造、工程塑料及塑合金之生產與電子用高科技化學品之生產及技術服務	327,855 (USD11,000)	由第三地投資事業間接投資	327,855 (USD11,000)	-	-	327,855 (USD11,000)	100.00%	(40,021) (USD1,348)	204,641 (USD6,866)	-
東莞位速	從事生產和銷售手機面板、模具、塑膠製品、五金製品及電子零組件	435,513 (USD14,600)	"	435,513 (USD14,600)	-	-	435,513 (USD14,600)	100.00%	(75,766) (USD2,552)	623,163 (USD20,908)	-
昆山新禾精	從事電腦零組件通訊器材零組件、模具組件及精密金屬加工件之生產及技術服務	223,538 (USD7,500)	"	-	119,220 (USD4,000) 註3	-	119,220 (USD4,000) 註3	40 %	(5,255) (USD177)	120,502 (USD4,043)	-

位速科技股份有限公司個體財務報告附註(續)

(2)精泉科技

大陸被投資 公司名稱	主要營業 項目	實收 資本額	投資 方式	本期期初自 台灣匯出累 積投資金額	本期匯出或 收回投資金額		本期期末自 台灣匯出累 積投資金額	本公司直接 或間接投資 之持股比例	本期認列 投資損益 註2	期末投 資帳面 價值	截至本期 止已匯回 投資收益
					匯出	收回					
上海竹之嘉 電子科技有 限公司	BC五金沖壓零配件	298,050 (USD10,000)	由第三地 投資事業 間接投資	89,415 (USD3,000) 註4	-	-	89,415 (USD3,000) 註4	30.00 %	(11,490) (USD387)	84,110 (USD2,822)	-

註1：本表新台幣金額係按資產負債表日或平均匯率換算。

註2：東莞位速、揚州位速及上海竹之嘉電子科技有限公司投資收益認列基礎係依據台灣母公司簽證會計師查核之財務報表；昆山新禾精係依據被投資公司經會計師查核之財務報表。

註3：依匯出日匯率計算為119,344千元。

註4：依匯出日匯率計算為89,904千元。

2.赴大陸地區投資限額：

公司名稱	本期期末累計自台灣匯出 赴大陸地區投資金額	經濟部投審會核准 投資金額	依經濟部投審會規定 赴大陸地區投資限額
本公司	882,228 (USD29,600)	1,341,225 (USD45,000)	1,887,750
精泉科技	89,415 (USD3,000)	89,415 (USD3,000)	578,143

註：本表新台幣金額皆按資產負債表日匯率換算。

3.重大交易事項：

本公司民國一〇二年度與大陸被投資公司直接或間接之重大交易事項(於編製合併報表時已沖銷)，請詳合併財務報告「母子公司間業務關係及重要交易往來情形」說明。

十四、部門資訊

請詳民國一〇二年度合併報告。

十五、首次採用國際財務報導準則

本公司民國一〇一年十二月三十一日之合併財務報告原係依據先前一般公認會計原則所編製，如附註四(一)所述，本個體財務報告係依據證券發行人財務報告編製準則所編製。

附註四所列示之會計政策已適用於編製民國一〇一年度之比較個體財務報告、民國一〇一年十二月三十一日資產負債表及民國一〇一年一月一日(本公司之轉換日)初始國際財務報導準則資產負債表。

於編製民國一〇一年相關報告時，本公司係以依先前一般公認會計原則編製之財務報告報導金額為調整之起始點，將由先前一般公認會計原則轉換至金管會認可之國際財務報導準則對合併公司各該時點或期間之財務狀況、財務績效及現金流量的影響及說明列示於下表及其附註。

位速科技股份有限公司個體財務報告附註(續)

(一)資產負債表項目之調節

	101.12.31			101.1.1		
	先前之一般公認會計原則	轉換至IFRSs影響數	IFRSs	先前之一般公認會計原則	轉換至IFRSs影響數	IFRSs
資 產						
流動資產：						
現金及約當現金	\$ 751,591	-	751,591	567,733	-	567,733
應收票據及帳款淨額	29,747	-	29,747	96,109	-	96,109
應收票據及帳款關係人淨額	1,132,329	-	1,132,329	888,386	-	888,386
存貨淨額	152,746	-	152,746	45,103	-	45,103
其他金融資產-流動	10,027	-	10,027	14,321	-	14,321
其他流動資產	10,753	(6,870)	3,883	2,260	(893)	1,367
	<u>2,087,193</u>	<u>(6,870)</u>	<u>2,080,323</u>	<u>1,613,912</u>	<u>(893)</u>	<u>1,613,019</u>
非流動資產：						
備供出售金融資產-非流動	-	59,600	59,600	-	-	-
以成本衡量之金融資產-非流動	60,250	(59,600)	650	650	-	650
採用權益法之投資	2,410,190	6,531	2,416,721	2,322,205	91	2,322,296
不動產、廠房及設備	376,229	(1,544)	374,685	420,784	(2,273)	418,511
無形資產	270	-	270	2,266	-	2,266
其他資產	8,185	6,560	14,745	8,302	18,480	26,782
	<u>2,855,124</u>	<u>11,547</u>	<u>2,866,671</u>	<u>2,754,207</u>	<u>16,298</u>	<u>2,770,505</u>
資產總計	<u>\$4,942,317</u>	<u>4,677</u>	<u>4,946,994</u>	<u>4,368,119</u>	<u>15,405</u>	<u>4,383,524</u>
負 債						
流動負債：						
應付票據及帳款	\$ 618,477	-	618,477	337,825	-	337,825
應付票據及帳款-關係人	309,921	-	309,921	150,811	-	150,811
應付費用及其他應付款	356,711	2,693	359,404	258,718	3,344	262,062
其他流動負債	36,936	-	36,936	3,062	-	3,062
	<u>1,322,045</u>	<u>2,693</u>	<u>1,324,738</u>	<u>750,416</u>	<u>3,344</u>	<u>753,760</u>
非流動負債：						
遞延所得稅負債及其他	62,030	1,189	63,219	63,088	12,756	75,844
負債總計	<u>1,384,075</u>	<u>3,882</u>	<u>1,387,957</u>	<u>813,504</u>	<u>16,100</u>	<u>829,604</u>
股 本	928,377	-	928,377	928,377	-	928,377
資本公積	1,734,027	-	1,734,027	1,729,112	-	1,729,112
未分配盈餘	952,354	43,618	995,972	910,642	42,083	952,725
其他權益	(222)	(42,823)	(43,045)	42,778	(42,778)	-
庫藏股票	(56,294)	-	(56,294)	(56,294)	-	(56,294)
歸屬於母公司業主之權益						
合計	<u>3,558,242</u>	<u>795</u>	<u>3,559,037</u>	<u>3,554,615</u>	<u>(695)</u>	<u>3,553,920</u>
負債及權益總計	<u>\$4,942,317</u>	<u>4,677</u>	<u>4,946,994</u>	<u>4,368,119</u>	<u>15,405</u>	<u>4,383,524</u>

位速科技股份有限公司個體財務報告附註(續)

(二)綜合損益表項目之調節

	101年度		
	先前之一般 公認會計 原則	轉換至 IFRSs 影響數	IFRSs
營業收入	\$ 1,680,546	-	1,680,546
營業成本	<u>1,701,433</u>	<u>(646)</u>	<u>1,700,787</u>
營業毛損	(20,887)	646	(20,241)
減：未實現銷貨損益	<u>(5,100)</u>	-	<u>(5,100)</u>
營業毛損	<u>(15,787)</u>	<u>646</u>	<u>(15,141)</u>
推銷費用	12,418	7	12,425
管理費用	73,552	(48)	73,504
研發費用	<u>25,660</u>	<u>36</u>	<u>25,696</u>
營業費用合計	<u>111,630</u>	<u>(5)</u>	<u>111,625</u>
營業利益	<u>(127,417)</u>	<u>651</u>	<u>(126,766)</u>
營業外收入及支出：			
其他收入	32,352	-	32,352
其他利益及損失	(10,507)	-	(10,507)
利息收入	3,321	-	3,321
採權益法認列之關聯企業及合資 損失之份額	<u>602,044</u>	<u>700</u>	<u>602,744</u>
	<u>627,210</u>	<u>700</u>	<u>627,910</u>
稅前淨利	499,793	1,351	501,144
所得稅費用	<u>(40,311)</u>	<u>20</u>	<u>(40,291)</u>
本期淨利	<u>459,482</u>	<u>1,371</u>	<u>460,853</u>
其他綜合損益：			
國外營運機構財務報表換算之兌換 差額			(49,707)
確定福利計畫精算利益(損失)			(639)
採權益法認列之關聯企業及合資其 他綜合損益之份額			(1,094)
減：與其他綜合損益組成部分相關 之所得稅			<u>(8,559)</u>
本期其他綜合損益(稅後淨額)			<u>(42,881)</u>
本期綜合損益總額			<u>\$ 417,972</u>
每股盈餘			
基本每股盈餘(元)	<u>\$ 5.01</u>	<u>0.01</u>	<u>5.02</u>
稀釋每股盈餘(元)	<u>\$ 5.00</u>	<u>0.02</u>	<u>5.02</u>

位速科技股份有限公司個體財務報告附註(續)

(三)現金流量表之重大調整

本公司民國一〇一年十二月三十一日及一月一日，依金管會認可之國際財務報導準則編製之現金流量表與依先前一般公認會計原則所編製者，並無其他重大差異。

(四)調節說明

- 1.本公司於所得稅估列時，考量各項投資抵減及暫時性差異等因素估列之遞延所得稅資產及負債，依IFRSs規定應分類為非流動資產及非流動負債項下，並考量各項遞延所得稅資產及負債之法定租稅抵銷權及預期實現年度，重新分類之；依此，本公司於民國一〇一年十二月三十一日及一月一日將依先前一般公認會計原則原分類流動資產項下之遞延所得稅資產重分類至非流動資產項下，原分類流動負債項下之遞延所得稅負債重分類至非流動負債項下，及原始淨額表達之遞延所得稅資產及負債依預期實現年度重新分類為遞延所得稅資產－非流動之金額彙總變動影響如下：

	101.12.31	101.1.1
資產負債表		
遞延所得稅資產－流動增加(減少)數	\$ (6,870)	(893)
遞延所得稅資產－非流動增加(減少)數	7,360	15,363
遞延所得稅負債－非流動減少(增加)數	(490)	(14,470)

- 2.依金管會認可之國際財務報導準則，經判不符合不動產、廠房及設備定義之預付設備款係分類為「其他非流動資產」項下，依先前之一般公認會計原則，係將該等不動產分類為「不動產、廠房及設備」項下，依此，合併公司於民國一〇一年十二月三十一日及一月一日重分類至其他非流動資產分別為1,544千元及2,273千元。
- 3.本公司及子公司對員工過去提供服務而給與之累積帶薪假負有現時法定或推定支付義務，依此將支付累積帶薪假之預期成本認列為應計負債(帳列應付費用及其他應付款項下)，彙總變動影響如下：

	101年度
綜合損益表	
薪資費用減少(增加)數	\$ 652
採用權益法認列之子公司及關聯企業	
利益之份額	1,807
所得稅費用減少(增加)數	(138)
綜合損益總額增加(減少)數	\$ 2,321

位速科技股份有限公司個體財務報告附註(續)

	<u>101.12.31</u>	<u>101.1.1</u>
資產負債表		
應付費用增加數	\$ (2,693)	(3,344)
採用權益法之投資	(1,407)	(3,215)
遞延所得稅資產增加(減少)數	458	569
遞延所得稅負債減少(增加)數	<u>35</u>	<u>62</u>
保留盈餘調整減少數	<u>\$ (3,607)</u>	<u>(5,928)</u>

4.本公司及子公司提供與員工之退職後確定福利計劃，係採用精算技術衡量確定福利計畫之退職後福利義務，其因經驗調整及精算假設變動產生之精算損益，依先前一般公認會計原則原係依員工剩餘服務期間攤銷並認列於損益，本公司及子公司採用金管會認可之國際財務報導準則第一號公報「首次採用國際財務報導準則」(以下稱IFRS 1)選擇豁免之規定，於民國一〇一年一月一日轉換日將該等精算損益立即認列於權益彙總變動明細如下：

	<u>101年度</u>	
綜合損益表		
採用權益法認列之子公司及關聯企業利益之份額	\$	(177)
確定福利之精算利益(損失)		(639)
採用權益法認列之子公司及關聯企業之其他綜合損益份額		694
與其他綜合損益組成部分相關之所得稅減少(增加)數		<u>109</u>
綜合損益總額增加(減少)數	<u>\$</u>	<u>(13)</u>
	<u>101.12.31</u>	<u>101.1.1</u>
資產負債表		
採用權益法之股資	\$ 1,118	601
預付退休金增加(減少)數	(364)	275
遞延所得稅資產增加(減少)數	62	-
遞延所得稅負債減少(增加)數	<u>-</u>	<u>(47)</u>
保留盈餘調整增加(減少)數	<u>\$ 816</u>	<u>829</u>

位速科技股份有限公司個體財務報告附註(續)

- 5.依IFRS 1之規定，中間控股公司之功能性貨幣應同母公司之功能性貨幣(母公司之延伸)；或同子公司之功能性貨幣(因實際營運主體之貨幣真正影響中間公司之貨幣)。本公司於民國一〇一年十二月三十一日及一月一日因調整符合上述規定之子公司功能性貨幣，調整財務報表項目如下：

	101年度	
綜合損益表		
採權益法認列之關聯企業利益之份額增加 \$ (減少)數	(930)	
所得稅費用減少(增加)數	158	
綜合損益總額增加(減少)數	\$ (772)	
	101.12.31	101.1.1
資產負債表		
採用權益法之投資	\$ 4,320	5,305
遞延所得稅負債減少(增加)數	(734)	(902)
其他權益增加	(4,362)	(4,407)
保留盈餘增加(減少)數	\$ (776)	(4)

- 6.本公司對於因國外營運機構財務報表換算為表達貨幣產生之累積換算調整數，於民國一〇一年一月一日轉換日採用IFRS 1規定之選擇豁免，推定累積換算調整數為零，並將先前依我國會計準則認列之累積換算調整數重分類至保留盈餘之金額為47,185千元，但轉換日因首次採用IFRSs產生之保留盈餘淨增加數為42,083千元，依金管會民國一〇一年四月六日金管證發字第1010012865號令規定僅就保留盈餘淨增加數42,083千元，於民國一〇二年一月一日提列特別盈餘公積。
- 7.本公司原會計政策對公司持有之金融資產若無法可靠衡量，則以原始認列之成本衡量；依金管會認可之國際財務報導準則，指定為備供出售金融資產以公允價值衡量，民國一〇一年十二月三十一日，原帳列以原始認列之成本衡量重分類至備供出售金融資產，其金額分別為59,600千元。

聲 明 書

本公司民國一〇二年度(自一月一日至十二月三十一日止)依「關係企業合併營業報告書關係企業合併財務報表及關係報告書編製準則」應納入編製關係企業合併財務報表之公司與依金融監督管理委員會認可之國際會計準則第二十七號應納入編製母子公司合併財務報告之公司均相同，且關係企業合併財務報表所應揭露相關資訊於前揭母子公司合併財務報告中均已揭露，爰不再另行編製關係企業合併財務報表。

特此聲明

公司名稱：位速科技股份有限公司



董 事 長：廖 世 文



日 期：民國一〇三年三月二十一日



安侯建業聯合會計師事務所

KPMG

台北市11049信義路5段7號68樓(台北101大樓)
68F, TAIPEI 101 TOWER, No. 7, Sec. 5,
Xinyi Road, Taipei, 11049, Taiwan, R.O.C.

Telephone 電話 + 886 (2) 8101 6666
Fax 傳真 + 886 (2) 8101 6667
Internet 網址 www.kpmg.com.tw

會計師查核報告

位速科技股份有限公司董事會 公鑒：

位速科技股份有限公司及其子公司民國一〇二年及一〇一年十二月三十一日及民國一〇一年一月一日之合併資產負債表，暨民國一〇二年及一〇一年一月一日至十二月三十一日之合併綜合損益表、合併權益變動表及合併現金流量表，業經本會計師查核竣事。上開合併財務報告之編製係管理階層之責任，本會計師之責任則為根據查核結果對上開合併財務報告表示意見。

本會計師係依照會計師查核簽證財務報表規則及一般公認審計準則規劃並執行查核工作，以合理確信合併財務報告有無重大不實表達。此項查核工作包括以抽查方式獲取合併財務報告所列金額及所揭露事項之查核證據、評估管理階層編製合併財務報告所採用之會計原則及所作為之重大會計估計，暨評估合併財務報告整體之表達。本會計師相信此項查核工作可對所表示之意見提供合理之依據。

依本會計師之意見，第一段所述合併財務報告在所有重大方面係依照證券發行人財務報告編製準則及金融監督管理委員會認可之國際財務報導準則、國際會計準則、解釋及解釋公告編製，足以允當表達位速科技股份有限公司及其子公司民國一〇二年及一〇一年十二月三十一日及民國一〇一年一月一日之合併財務狀況，與民國一〇二年及一〇一年一月一日至十二月三十一日之合併財務績效與合併現金流量。

位速科技股份有限公司已編製民國一〇二年度及一〇一年度個體財務報告，並經本會計師出具無保留意見之查核報告在案，備供參考。

安侯建業聯合會計師事務所

鄧冠纓

會計師：

王怡文



證券主管機關：金管證審字第1010004977號
核准簽證文號：金管證審字第0990013761號
民國一〇三年三月二十一日

位遠科技股份有限公司及其子公司



民國一〇二年及一〇一年十二月三十一日及一〇一年一月一日

單位：新台幣千元

	102.12.31		101.12.31		101.1.1	
	金額	%	金額	%	金額	%
資產						
流動資產：						
1100 現金及約當現金(附註六(一))	\$ 1,664,585	39	1,788,153	26	1,580,730	24
1110 透過損益按公允價值衡量之金融資產-流動	-	-	-	-	14,801	-
(附註六(二))						
1170 應收票據及帳款淨額(附註六(三)及(十五))	724,234	17	2,681,905	39	3,153,288	50
1180 應收票據及帳款-關係人淨額(附註六(十五)及七)	5,858	-	10,275	-	11,718	-
1310 存貨(附註六(四))	362,289	8	817,644	12	394,183	6
1476 其他金融資產-流動(附註六(三)、六(十五)、七及八)	9,638	-	218,186	3	4,525	-
1470 其他流動資產	67,679	2	63,302	1	119,990	2
	<u>2,834,283</u>	<u>66</u>	<u>5,579,465</u>	<u>81</u>	<u>5,279,235</u>	<u>82</u>
非流動資產：						
1523 備供出售金融資產-非流動(附註六(二)及(十五))	119,200	3	119,200	2	-	-
1543 以成本衡量之金融資產-非流動(附註六(二)及(十五))	650	-	650	-	650	-
1550 採用權益法之投資(附註六(五))	412,663	10	222,864	3	22,533	-
1600 不動產、廠房及設備(附註六(六))	835,179	19	950,574	14	1,112,384	17
1780 無形資產	11,692	-	9,340	-	12,244	-
1960 預付投資款(附註六(五))	27,103	1	-	-	-	-
1990 其他非流動資產(附註六(九)、六(十)、六(十一)及六(十五))	47,735	1	34,877	-	39,902	1
	<u>1,454,222</u>	<u>34</u>	<u>1,337,505</u>	<u>19</u>	<u>1,187,713</u>	<u>18</u>
	\$ <u>4,288,505</u>	<u>100</u>	\$ <u>6,916,970</u>	<u>100</u>	\$ <u>6,466,948</u>	<u>100</u>
負債及權益						
流動負債：						
短期借款(附註六(七))	2100					
應付票據及帳款(附註六(十五))	2170					
應付票據及帳款-關係人(附註六(十五)及七)	2180					
應付費用及其他應付款(附註六(十五)及七)	2200					
其他流動負債	2300					
一年內到期長期負債(附註六(八))	2320					
	<u>4,124</u>	<u>-</u>	<u>4,393</u>	<u>-</u>	<u>3,994</u>	<u>-</u>
	<u>1,092,208</u>	<u>26</u>	<u>3,275,918</u>	<u>48</u>	<u>2,811,756</u>	<u>44</u>
	\$		\$		\$	
	-	-	145,200	2	-	-
	649,545	15	2,210,068	32	2,123,148	33
	109,943	3	136,985	2	11,197	-
	298,237	7	656,209	10	523,208	9
	30,359	1	123,063	2	150,209	2
	<u>4,124</u>	<u>-</u>	<u>4,393</u>	<u>-</u>	<u>3,994</u>	<u>-</u>
	<u>1,092,208</u>	<u>26</u>	<u>3,275,918</u>	<u>48</u>	<u>2,811,756</u>	<u>44</u>
非流動負債：						
長期借款(附註六(八))	2540					
遞延所得稅負債及其他(附註六(十一)及六(十五))	2570					
	<u>13,204</u>	<u>-</u>	<u>17,328</u>	<u>-</u>	<u>21,369</u>	<u>-</u>
	<u>36,843</u>	<u>1</u>	<u>64,687</u>	<u>1</u>	<u>79,903</u>	<u>1</u>
	<u>50,047</u>	<u>1</u>	<u>82,015</u>	<u>1</u>	<u>101,272</u>	<u>1</u>
	<u>1,142,255</u>	<u>27</u>	<u>3,357,933</u>	<u>49</u>	<u>2,913,028</u>	<u>45</u>
	<u>928,377</u>	<u>22</u>	<u>928,377</u>	<u>13</u>	<u>928,377</u>	<u>14</u>
負債總計						
歸屬母公司業主之權益(附註六(十二))：						
普通股股本	3100					
資本公積-發行溢價	3210					
資本公積-庫藏股票交易及其他	3220					
	<u>1,698,172</u>	<u>39</u>	<u>1,698,172</u>	<u>24</u>	<u>1,698,172</u>	<u>26</u>
	<u>40,178</u>	<u>1</u>	<u>35,855</u>	<u>1</u>	<u>30,940</u>	<u>1</u>
	<u>1,738,350</u>	<u>40</u>	<u>1,734,027</u>	<u>25</u>	<u>1,729,112</u>	<u>27</u>
保留盈餘：						
法定盈餘公積	3310					
特別盈餘公積	3320					
未分配盈餘	3350					
	<u>184,057</u>	<u>4</u>	<u>138,109</u>	<u>2</u>	<u>54,704</u>	<u>1</u>
	<u>42,305</u>	<u>1</u>	<u>-</u>	<u>-</u>	<u>21,832</u>	<u>-</u>
	<u>276,157</u>	<u>6</u>	<u>857,863</u>	<u>13</u>	<u>876,189</u>	<u>14</u>
	<u>502,519</u>	<u>11</u>	<u>995,972</u>	<u>15</u>	<u>952,725</u>	<u>15</u>
	<u>33,298</u>	<u>1</u>	<u>(43,045)</u>	<u>(1)</u>	<u>-</u>	<u>-</u>
	<u>(56,294)</u>	<u>(1)</u>	<u>(56,294)</u>	<u>(1)</u>	<u>(56,294)</u>	<u>(1)</u>
	<u>3,146,250</u>	<u>73</u>	<u>3,559,037</u>	<u>51</u>	<u>3,553,920</u>	<u>55</u>
	\$ <u>4,288,505</u>	<u>100</u>	\$ <u>6,916,970</u>	<u>100</u>	\$ <u>6,466,948</u>	<u>100</u>

(請詳閱後附合併財務報告附註)

董事長：



經理人：



會計主管：



位速科技股份有限公司及其子公司

合併綜合損益表

民國一〇二年及一〇二一年一月一日至十二月三十一日

單位：新台幣千元

	102年度		101年度	
	金額	%	金額	%
4110 銷貨收入	\$ 4,264,479	102	5,824,311	101
4170 減：銷貨退回及折讓	80,696	2	63,509	1
4000 營業收入淨額(附註七)	4,183,783	100	5,760,802	100
5000 銷貨成本(附註六(四)、六(九)、七及十二)	3,999,641	96	4,787,045	83
5950 營業毛利	184,142	4	973,757	17
營業費用(附註六(九)、七及十二)：				
6100 推銷費用	42,840	1	49,258	1
6200 管理費用	224,742	5	282,662	5
6300 研究發展費用	89,686	2	80,051	1
營業費用合計	357,268	8	411,971	7
6900 營業淨利(損)	(173,126)	(4)	561,786	10
營業外收入及支出：				
7010 其他收入(附註六(十四)及七)	65,630	2	56,086	1
7020 其他利益及損失(附註六(六)及六(十四))	24,525	1	(31,674)	(1)
7100 利息收入	10,508	-	10,264	-
7510 財務成本－利息費用	(733)	-	(800)	-
7770 採用權益法認列之關聯企業及合資損失之份額(附註六(五))	(35,898)	(1)	(7,189)	-
營業外收入及支出合計	64,032	2	26,687	-
7900 稅前淨利(損)	(109,094)	(2)	588,473	10
7950 減：所得稅費用(利益)(附註六(十一))	15,347	-	127,620	2
8200 本期淨利(損)	(124,441)	(2)	460,853	8
8300 其他綜合損益：				
8310 國外營運機構財務報告換算之兌換差額	74,016	2	(51,933)	(1)
8360 確定福利計畫精算利益(損失)	2,818	-	197	-
8399 減：與其他綜合損益組成部分相關之所得稅	(1,848)	-	(8,855)	-
8300 其他綜合損益(稅後淨額)	78,682	2	(42,881)	(1)
8500 本期綜合損益總額	\$ (45,759)	-	417,972	7
每股盈餘(虧損)(元)(附註六(十三))				
9750 基本每股盈餘(虧損)(單位：新台幣元)	\$ (1.36)		5.02	
9850 稀釋每股盈餘(虧損)(單位：新台幣元)	\$ (1.36)		5.02	

(請詳閱後附合併財務報告附註)

董事長：



經理人：



會計主管：



位速科技股份有限公司及其子公司

合併權益變動表

民國一〇二年及一〇一〇年一月一日起至十二月三十一日

單位：新台幣千元

歸屬於母公司業主之權益

普通股	資本公積	法定盈餘公積	特別盈餘公積	保留盈餘		合計	庫藏股	權益總計	其他權益
				未分配盈餘	盈餘				
\$ 928,377	1,729,112	54,704	21,832	876,189	-	952,725	(56,294)	3,553,920	-
-	-	83,405	-	(83,405)	-	-	-	-	-
-	-	-	(21,832)	21,832	-	-	-	-	-
-	-	-	-	(417,770)	(417,770)	(417,770)	-	(417,770)	-
-	-	83,405	(21,832)	(479,343)	460,853	460,853	-	460,853	(43,045)
-	-	-	-	164	164	164	-	(42,881)	(43,045)
-	4,843	-	-	461,017	461,017	461,017	-	417,972	-
-	72	-	-	-	-	-	-	4,843	-
928,377	1,734,027	138,109	42,083	857,863	995,972	995,972	(56,294)	3,559,037	(43,045)
-	-	-	-	(42,083)	-	-	-	-	-
-	-	45,948	-	(45,948)	-	-	-	-	-
-	-	-	222	(222)	-	-	-	-	-
-	-	-	-	(371,351)	(371,351)	(371,351)	-	(371,351)	-
-	-	45,948	222	(417,521)	(371,351)	(371,351)	-	(371,351)	-
-	-	-	-	(124,441)	(124,441)	(124,441)	-	(124,441)	-
-	-	-	-	2,339	2,339	2,339	-	78,682	76,343
-	4,305	-	-	(122,102)	(122,102)	(122,102)	-	(45,759)	76,343
-	18	-	-	-	-	-	-	4,305	-
\$ 928,377	1,738,350	184,057	42,305	276,157	502,519	502,519	(56,294)	3,146,250	33,298

民國一〇一年一月一日餘額

盈餘指撥及分配：

提列法定盈餘公積
迴轉特別盈餘公積
普通股現金股利

民國一〇一年度淨利
民國一〇一年度其他綜合損益
民國一〇一年度綜合損益總額
發放子公司股利
採用權益法認列關聯企業之變動數

民國一〇一年十二月三十一日餘額

盈餘指撥及分配：

提列法定盈餘公積
迴轉特別盈餘公積
普通股現金股利

民國一〇二年度淨損
民國一〇二年度其他綜合損益
民國一〇二年度綜合損益總額
發放子公司股利
採用權益法認列關聯企業之變動數

民國一〇二年十二月三十一日餘額

(請詳閱後附合併財務報告附註)



董事長：



經理人：



會計主管：

位速科技股份有限公司及其子公司

合併現金流量表

民國一〇二年及一〇一年一月一日至十二月三十一日

單位:新台幣千元

	102年度	101年度
營業活動之現金流量：		
本期稅前淨利(損)	\$ (109,094)	588,473
調整項目：		
不影響現金流量之收益費損項目		
折舊及攤銷費用	184,256	186,503
財務成本-利息費用	733	800
利息收入	(10,508)	(10,264)
採用權益法認列之關聯企業及合資損益之份額	35,898	7,189
處分及報廢不動產、廠房及設備損失(利益)及其他	201	(12,393)
不影響現金流量之收益費損項目合計	<u>210,580</u>	<u>171,835</u>
與營業活動相關之資產/負債變動數：		
與營業活動相關之資產之淨變動：		
應收票據及帳款(含關係人)減少(增加)	1,962,088	472,826
存貨減少	455,355	(423,461)
其他金融資產-流動減少(增加)	58,486	(62,576)
其他流動資產減少(增加)	(5,090)	56,688
其他	(2,714)	17,398
	<u>2,468,125</u>	<u>60,875</u>
與營業活動相關之負債之淨變動：		
應付票據及帳款(含關係人)增加(減少)	(1,587,565)	212,708
應付費用及其他應付款項增加(減少)	(273,809)	11,942
其他流動負債增加(減少)	(92,651)	129,412
	<u>(1,954,025)</u>	<u>354,062</u>
與營業活動相關之資產及負債之淨變動合計	<u>514,100</u>	<u>414,937</u>
調整項目合計	<u>724,680</u>	<u>586,772</u>
營運產生之現金流入(流出)	615,586	1,175,245
收取之利息	10,570	11,179
支付之利息	(790)	(747)
支付之所得稅	(127,869)	(166,043)
營業活動之淨現金流入	<u>497,497</u>	<u>1,019,634</u>
投資活動之現金流量：		
取得採用權益法之投資	(215,344)	(209,770)
預付投資款增加	(27,103)	-
取得以成本法衡量之金融資產	-	(120,000)
取得不動產、廠房及設備	(50,101)	(35,045)
處分不動產、廠房及設備收現數	14,006	33,154
其他金融資產-流動減少(增加)	150,000	(151,255)
其他	(15,072)	(29,913)
投資活動之淨現金流出	<u>(143,614)</u>	<u>(512,829)</u>
籌資活動之現金流量：		
短期借款增加(減少)	(145,200)	145,200
償還長期借款	(4,393)	(3,642)
發放現金股利	(367,046)	(412,927)
籌資活動之淨現金流出	<u>(516,639)</u>	<u>(271,369)</u>
匯率變動對現金及約當現金之影響	39,188	(28,013)
本期現金及約當現金增加(減少)數	(123,568)	207,423
期初現金及約當現金餘額	1,788,153	1,580,730
期末現金及約當現金餘額	<u>\$ 1,664,585</u>	<u>1,788,153</u>

(請詳閱後附合併財務報告附註)

董事長：



經理人：



會計主管：



位速科技股份有限公司及其子公司
合併財務報告附註
 民國一〇二年及一〇一年十二月三十一日
 (除另有註明者外，所有金額均以新台幣千元為單位)

一、公司沿革

位速科技股份有限公司(以下稱「本公司」)設立於民國九十年九月四日，股票於中華民國證券櫃檯買賣中心上櫃掛牌交易。本公司民國一〇二年十二月三十一日之合併財務報告之組成包括本公司及本公司之子公司(以下併稱「合併公司」)。合併公司主要營業項目為塑膠日用品製造、表面處理及電子零組件製造與加工，請詳附註四(三)2.之說明。

二、通過財務報告之日期及程序

本合併財務報告已於民國一〇三年三月二十一日經董事會通過後發佈。

三、新發布及修訂準則及解釋之適用

(一)尚未採用金融監督管理委員會(以下簡稱金管會)認可之新發布及修訂準則及解釋

國際會計準則理事會(以下稱理事會)於民國九十八年十一月發布國際財務報導準則第九號「金融工具」，生效日為民國一〇二年一月一日(理事會於民國一〇〇年十二月將準則生效日延後至民國一〇四年一月一日，復於民國一〇二年十一月宣布刪除民國一〇四年一月一日為強制生效日之規定，以使財務報表編製者能有更充足之時間轉換至新規定，且尚未決定新生效日)。該準則業經金管會認可，惟企業不得提前採用，應採用國際會計準則第三十九號「金融工具」二〇〇九年版本之規定，且截至報導日止尚未公布生效日。若合併公司開始適用該準則，預期將會改變對財務報告金融資產之分類及衡量。

(二)金管會尚未認可之新發布及修訂準則及解釋

下表彙列經理事會新發布及修訂且對合併公司可能攸關，惟截至報導日止尚未經金管會認可及公布生效日之準則及解釋：

<u>發布日</u>	<u>新發布或修訂準則</u>	<u>主要修訂內容及可能影響</u>	<u>理事會發布之生效日</u>
100.5.12 101.6.28	<ul style="list-style-type: none"> • 國際財務報導準則第10號「合併財務報表」 • 國際財務報導準則第11號「聯合協議」 • 國際財務報導準則第12號「對其他個體之權益之揭露」 • 國際會計準則第27號「單獨財務報表」之修正 • 國際會計準則第28號「投資關聯企業及合資」之修正 	<ul style="list-style-type: none"> • 100.5.12發布一系列與合併、關聯企業及合資投資相關之新準則及修正條文，新準則提供單一控制模式以判斷及分析是否對被投資者(包括特殊目的個體)具控制能力。惟合併程序仍維持原規定及作法。另將聯合協議分為聯合營運(整合原聯合控制資產及聯合控制營運之概念)及合資(類似原聯合控制個體)，並刪除比例合併法。 • 101.6.28發布修訂條文闡明該等準則之過渡規定 • 若採用上述規定，預期對合併公司並無影響。 	102.1.1

位速科技股份有限公司及其子公司合併財務報告附註(續)

<u>發布日</u>	<u>新發布或修訂準則</u>	<u>主要修訂內容及可能影響</u>	<u>理事會發布 之生效日</u>
100.5.12	國際財務報導準則第13號「公允價值衡量」	<ul style="list-style-type: none"> 該準則將取代其他準則對金融及非金融項目公允價值衡量之規範，以整合為單一準則。本公司可能須進一步分析，若採用前述規定，對哪些資產或負債之衡量將造成影響。另此修正亦可能增加公允價值之揭露資訊。 	102.1.1
100.6.16	國際會計準則第1號「財務報表之表達」之修正	<ul style="list-style-type: none"> 應分別表達可重分類至損益及不可重分類至損益之其他綜合損益項目。若採用前述規定，將改變綜合損益表其他綜合損益項目之表達。 	101.7.1
100.6.16	國際會計準則第19號「員工福利」之修正	<ul style="list-style-type: none"> 主要係刪除緩衝區法，取消現行準則允許企業將所有確定福利義務及計畫資產變動立即認列於損益之選擇，另規定前期服務成本不再攤銷而應立即認列於損益。若採用前述規定，預期對合併公司並無影響。 	102.1.1
102.5.29	國際會計準則第36號「資產減損」之修正	<ul style="list-style-type: none"> 現行準則規定，當企業商譽或非確定耐用年限無形資產之金額具重大性時，須揭露各受攤現金產生單位可回收金額之關鍵假設。此規定修正為，僅於提列或迴轉減損損失時，始應揭露該等資訊。此外，新增以公允價值減出售成本為基礎計算可回收金額者，應揭露其公允價值等級及關鍵評價假設(第二或第三等級)之規定。此修正可能增加公允價值及其他相關之揭露資訊。若採用前述規定，預期對合併公司並無影響。 	103.1.1， 得提前適

四、重大會計政策之彙總說明

本合併財務報告所採用之重大會計政策彙總說明如下。除另有說明者外，下列會計政策已一致適用於本合併財務報告之所有表達期間及為轉換至金管會認可之國際財務報導準則、國際會計準則、解釋及解釋公告(以下簡稱「金管會認可之國際會計準則」)目的所編製之民國一〇一年一月一日初始國際財務報導準則資產負債表。

(一) 遵循聲明

本合併財務報告係依照證券發行人財務報告編製準則(以下簡稱「編製準則」)及金管會認可之國際財務報導準則編製。

本合併財務報告係首份依編製準則及金管會認可之國際財務報導準則所編製之年度合併財務報告，且已適用金管會認可之國際財務報導準則第一號「首次採用國際財務報導準則」。轉換至金管會認可之國際財務報導準則對合併公司之財務狀況、財務績效及現金流量之影響說明，請詳附註十五。

位速科技股份有限公司及其子公司合併財務報告附註(續)

(二)編製基礎

1.衡量基礎

除下列資產負債表之重要項目外，本合併財務報告係依歷史成本為基礎編製：

- (1)透過損益按公允價值衡量之金融工具(包括衍生金融工具)；
- (2)依公允價值衡量之備供出售金融資產；
- (3)確定福利資產或負債，係依退休基金資產加計未認列前期服務成本與未認列精算損失，減除未認列精算利益與確定福利義務現值之淨額認列。

2.功能性貨幣及表達貨幣

合併公司係以營運所處主要經濟環境之貨幣為其功能性貨幣。本合併財務報告係以本公司之功能性貨幣，新台幣表達。所有以新台幣表達之財務資訊均以新台幣千元為單位。

(三)合併基礎

1.合併財務報告編製原則

合併財務報告之編製主體包含本公司及本公司之子公司。

自取得子公司控制力之日起，開始將其財務報告納入合併財務報告，直至不再具有控制力之日為止。歸屬於子公司非控制權益之損益應歸屬於非控制權益，即使非控制權益因而成為虧損餘額亦然。

合併公司間之交易、餘額及任何未實現收益與費用，於編製合併財務報告時均已消除。

合併公司對子公司所有權權益之變動，未導致喪失控制者，作為與業主間之權益交易處理。

2.列入合併財務報告之子公司

列入本合併財務報告之子公司包含：

投資公司名稱	子公司名稱	業務性質	所持股權百分比		
			102.12.31	101.12.31	101.1.1
本公司	Ways Technical Corp. (Ways Technical)	投資控股公司	100 %	100 %	100 %
本公司	Ways Tech International Holdings Corp., Limited (Ways Holdings)	投資控股公司	100 %	100 %	100 %
本公司	精泉科技股份有限公司 (精泉科技)	塑膠製品之製造及加工	100 %	100 %	100 %
本公司	衛斯實業股份有限公司 (衛斯實業)	日常用品、水器材料、塑膠用品及塗料之製造加工及銷售	100 %	100 %	100 %
本公司	位璽生物科技股份有限公司(位璽生物科技) (註1)	漆料、塗料及其他化學製品之批發	100 %	100 %	100 %

位速科技股份有限公司及其子公司合併財務報告附註(續)

投資公司名稱	子公司名稱	業務性質	所持股權百分比		
			102.12.31	101.12.31	101.1.1
Ways Technical	揚州位速科技有限公司 (揚州位速)	非金屬製品模具之設計與製造、工程塑料及塑料合金之生產與電子用高科技化學品之生產及技術服務	100 %	100 %	100 %
Ways Holdings	東莞位速電子科技有限公司(東莞位速)	生產和銷售手機面板、模具、塑膠製品、五金製品及電子零組件	100 %	100 %	100 %
精泉科技	MEGA-POWER Precision Industrial Corp.(薩摩亞精泉)	投資控股公司	100 %	100 %	100 %
衛斯實業	Wiseways International Corp.(Wiseways) (註2)	智慧型手機與平板電腦相關配件之銷售	100 %	100 %	-

註1：原名為位璽材料科技股份有限公司，民國一〇二年九月更名為位璽生物科技股份有限公司。

註2：民國一〇一年五月取得控制力後列入合併報告編製主體。

(四) 外幣

1. 外幣交易

外幣交易依交易日之匯率換算為功能性貨幣。報導期間結束日(以下稱報導日)之外幣貨幣性項目依當日之匯率換算為功能性貨幣，其兌換損益係指期初以功能性貨幣計價之攤銷後成本，調整當期之有效利息及付款後之金額，與依外幣計價之攤銷後成本按報導日匯率換算金額間之差異。以公允價值衡量之外幣非貨幣性項目依衡量公允價值當日之匯率重新換算為功能性貨幣，以歷史成本衡量之外幣非貨幣性項目則依交易日之匯率換算。除備供出售金融資產換算所產生之外幣兌換差異認列於其他綜合損益外，其餘係認列為損益。

2. 國外營運機構

國外營運機構之資產及負債，包括收購時產生之商譽及公允價值調整，係依報導日之匯率換算為功能性貨幣；除高度通貨膨脹經濟者外，收益及費損項目係依當期平均匯率換算為功能性貨幣，所產生之兌換差額均認列為其他綜合損益。

當處分國外營運機構致喪失控制、共同控制或重大影響時，與該國外營運機構相關之累計兌換差額係全數重分類為損益。部分處分含有國外營運機構之子公司時，相關累計兌換差額係按比例重新歸屬至非控制權益。部分處分含有國外營運機構之關聯企業或合資之投資時，相關累計兌換差額則按比例重分類至損益。

對國外營運機構之貨幣性應收或應付項目，若尚無清償計畫且不可能於可預見之未來予以清償時，其所產生之外幣兌換損益視為對該國外營運機構淨投資之一部分而認列為其他綜合損益。

位速科技股份有限公司及其子公司合併財務報告附註(續)

(五)資產與負債區分流動與非流動之分類標準

符合下列條件之一之資產列為流動資產，非屬流動資產之所有其他資產則列為非流動資產：

- 1.預期於合併公司正常營業週期中實現，或意圖將其出售或消耗者。
- 2.主要為交易目的而持有者。
- 3.預期將於資產負債表日後十二個月內實現者。
- 4.現金或約當現金，但不包括於資產負債表日後逾十二個月用以交換、清償負債或受有其他限制者。

符合下列條件之一之負債列為流動負債，非屬流動負債之所有其他負債則列為非流動負債：

- 1.預期將於合併公司正常營業週期中清償者。
- 2.主要為交易目的而持有者。
- 3.預期將於資產負債表日後十二個月內到期清償者。
- 4.合併公司不能無條件將清償期限延期至資產負債表日後至少十二個月者。負債之條款可能依交易對方之選擇，以發行權益工具而導致其清償者，並不影響其分類。

(六)現金及約當現金

現金及約當現金包括庫存現金、活期存款及可隨時轉換成定額現金且價值變動風險甚小之短期並具高度流動性之投資。

原始到期日在一年以內之銀行定期存款，係為滿足短期現金承諾而非投資或其他目的，可隨時轉換成定額現金且價值變動之風險甚小，故列報於現金及約當現金。

(七)金融工具

金融資產與金融負債係於合併公司成為該金融工具合約條款之一方時認列。

1.金融資產

合併公司之金融資產分類為：透過損益按公允價值衡量之金融資產、放款及應收款及備供出售金融資產。

(1)透過損益按公允價值衡量之金融資產

此類金融資產係指持有供交易或指定為透過損益按公允價值衡量之金融資產。持有供交易之金融資產係因其取得或發生之主要目的為短期內出售或再買回。

此類金融資產於原始認列時係按公允價值衡量，交易成本於發生時認列為損益；後續評價按公允價值衡量，再衡量產生之利益或損失（包含相關股利收入及利息收入）認列為損益，並列報於營業外收入及支出項下。依交易慣例購買或出售金融資產時，採用交易日會計處理

此類金融資產若屬「無活絡市場公開報價且公允價值無法可靠衡量」之權益投資，則以成本減除減損損失後之金額衡量，並列報於「以成本衡量之金融資產」。

位速科技股份有限公司及其子公司合併財務報告附註(續)

(2) 備供出售金融資產

此類金融資產係指定為備供出售或非屬其他類別之非衍生金融資產。原始認列時係按公允價值加計直接可歸屬之交易成本衡量；後續評價按公允價值衡量，除減損損失、股利收入及貨幣性金融資產外幣兌換損益認列於損益外，其餘帳面金額之變動係認列為其他綜合損益，並累積於權益項下之備供出售金融資產未實現損益。於除列時，將權益項下之利益或損失累計金額重分類至損益，並列報於營業外收入及支出項下。依交易慣例購買或出售金融資產時，採用交易日會計處理。

此類金融資產若屬「無活絡市場公開報價且公允價值無法可靠衡量」之權益投資，則以成本減除減損損失後之金額衡量，並列報於「以成本衡量之金融資產」。

權益投資之股利收入於合併公司有權利收取股利之日認列(通常係除息日)，並列報於營業外收入及支出項下。

(3) 放款及應收款

放款及應收款係無活絡市場公開報價，且具固定或可決定付款金額之金融資產，包括應收款項、其他應收款及存出保證金等金融資產。原始認列時按公允價值加計直接可歸屬之交易成本衡量，後續評價採有效利率法以攤銷後成本減除減損損失衡量，惟短期應收款項之利息認列不具重大性之情況除外。依交易慣例購買或出售金融資產時，採用交易日會計處理。

利息收入係列報於營業外收入及支出項下。

(4) 金融資產減損

非透過損益按公允價值衡量之金融資產，於每個報導日評估減損。當有客觀證據顯示，因金融資產原始認列後發生之單一或多項事件，致使該資產之估計未來現金流量受損失者，該金融資產即已發生減損。

金融資產減損之客觀證據包括發行人或債務人之重大財務困難、違約(如利息或本金支付之延滯或不償付)、債務人將進入破產或其他財務重整之可能性大增，及由於財務困難而使該金融資產之活絡市場消失等。此外，備供出售權益投資之公允價值大幅或持久性下跌至低於其成本時，亦屬客觀之減損證據。

針對應收帳款個別評估未有減損後，另再以組合基礎評估減損。應收款組合之客觀減損證據可能包含合併公司過去收款經驗、該組合超過平均授信期間之延遲付款增加情況，以及與應收款拖欠有關之全國性或區域性經濟情勢變化。

以攤銷後成本衡量之金融資產，認列之減損損失金額係該資產之帳面金額與估計未來現金流量按該金融資產原始有效利率折現之現值間之差額。

位速科技股份有限公司及其子公司合併財務報告附註(續)

以成本衡量之金融資產，認列之減損損失金額係該資產之帳面金額與估計未來現金流量按該金融資產之相似資產市場報酬率折現之現值間之差額。該減損損失於後續期間不得迴轉。

所有金融資產之減損損失係直接自金融資產之帳面金額中扣除，惟應收帳款係藉由備抵帳戶調降其帳面金額。當判斷應收帳款無法收回時，係沖銷備抵帳戶。原先已沖銷而後續收回之款項則貸記備抵帳戶。備抵帳戶帳面金額之變動認列於損益。

備供出售金融資產發生減損時，原先已認列於其他綜合損益之累計利益與損失金額將重分類為損益。另，備供出售權益工具原先認列於損益之減損損失不得迴轉並認列為損益。任何認列減損損失後之公允價值回升金額係認列於其他綜合損益，並累積於其他權益項目之項下。

當金融資產以攤銷後成本衡量時，若後續期間減損損失金額減少，且該減少客觀地連結至認列減損後發生之事項，則先前認列之減損損失予以迴轉認列於損益，惟該投資於減損迴轉日之帳面金額不得大於若未認列減損情況下應有之攤銷後成本。

應收帳款之呆帳損失及迴升列報於管理費用。應收帳款以外金融資產之減損損失及迴升係列報於營業外收入及支出項下。

(5) 金融資產之除列

合併公司僅於對來自該資產現金流量之合約權利終止，或已移轉金融資產且該資產所有權幾乎所有之風險及報酬已移轉予其他企業時，始將金融資產除列。

除列單一金融資產之整體時，其帳面金額與已收取或可收取對價總額加計認列於其他綜合損益並累計於「其他權益—備供出售金融資產未實現損益」之金額間之差額係認列為損益，並列報於營業外收入及支出項下。

當非除列單一金融資產之整體時，合併公司以移轉日各部分之相對公允價值為基礎，將該金融資產之原帳面金額分攤至因持續參與而持續認列之部分及除列之部分。分攤予除列部分之帳面金額與因除列部分所收取之對價加計已認列於其他綜合損益之任何累計利益或損失中分攤予除列部分之總和間之差額係認列為損益，並列報於營業外收入及支出項下。已認列於其他綜合損益之累計利益或損失，係依其相對公允價值分攤予持續認列部分與除列部分。

2. 金融負債及權益工具

(1) 負債或權益之分類

合併公司發行之債務及權益工具係依據合約協議之實質與金融負債及權益工具之定義分類為金融負債或權益。

權益工具係指表彰合併公司於資產減除其所有負債後剩餘權益之任何合約。合併公司發行之權益工具係以取得之價款扣除直接發行成本後之金額認列。

位速科技股份有限公司及其子公司合併財務報告附註(續)

(2)其他金融負債

金融負債非屬持有供交易且未指定為透過損益按公允價值衡量者(包括長短期借款、應付帳款及其他應付款等)，原始認列時係按公允價值加計直接可歸屬之交易成本衡量；後續評價採有效利率法以攤銷後成本衡量，惟短期借款及應付款項之利息認列不具重大性之情況除外。未資本化為資產成本之利息費用列報於營業外收入及支出項下。

(3)金融負債之除列

合併公司係於合約義務已履行、取消或到期時，除列金融負債。

除列金融負債時，其帳面金額與所支付或應支付對價總額(包含任何所移轉之非現金資產或承擔之負債)間之差額認列為損益，列報於營業外收入及支出項下。

(4)金融資產及負債之互抵

金融資產及金融負債僅於合併公司有法定權利進行互抵及有意圖以淨額交割或同時變現資產及清償負債時，方予以互抵並以淨額表達於資產負債表。

(八)存 貨

存貨係以成本與淨變現價值孰低衡量。成本包括使其達可供使用的地點及狀態所發生之取得、產製或加工成本及其他成本，並採加權平均法計算。製成品及在製品存貨之成本包括依適當比例按正常產能分攤之製造費用，惟若實際產能與正常產能差異不大，則按實際產能分攤。

淨變現價值係指正常營業下之估計售價減除估計完工尚需投入之估計成本及完成出售所需之估計成本後之餘額。

(九)投資關聯企業

關聯企業係指合併公司對其財務及營運政策具有重大影響力但未達控制能力者。合併公司持有被投資公司百分之二十至百分之五十之表決權時，即假設具有重大影響力。

在權益法下，原始取得時係依成本認列，投資成本包含交易之成本。投資關聯企業之帳面金額包括原始投資時所辨認之商譽，減除任何累計減損損失。

合併財務報告包括自具有重大影響力之日起至喪失重大影響力之日止，於進行與合併公司會計政策一致性之調整後，合併公司依權益比例認列各該投資關聯企業之損益及其他綜合損益之金額。

合併公司與關聯企業間之交易所產生之未實現利益，已在合併公司對該被投資公司之權益範圍內予以消除。未實現損失之消除方法與未實現利益相同，但僅限於未有減損證據之情況下所產生。

位速科技股份有限公司及其子公司合併財務報告附註(續)

當合併公司依比例應認列關聯企業之損失份額等於或超過其在關聯企業之權益時，即停止認列其損失，而僅於發生法定義務、推定義務或已代該被投資公司支付款項之範圍內，認列額外之損失及相關負債。

(十)合資權益

聯合控制個體係指合併公司藉由與其他合資控制者間之合約協議以約定其策略性財務與營運決策必須取得分享控制者之一致共識，而對其具有聯合控制能力之企業。合併公司對於聯合控制個體之權益採用權益法處理。

(十一)不動產、廠房及設備

1.認列與衡量

不動產、廠房及設備之認列及衡量係採成本模式，依成本減除累計折舊與累計減損後之金額衡量。成本包含可直接歸屬於取得資產之支出。此外，成本亦包含外幣計價之不動產、廠房及設備採購。為整合相關設備功能而購入之軟體亦資本化為該設備之一部分。

當不動產、廠房及設備包含不同組成部分，且相對於該項目之總成本若屬重大而採用不同之折舊率或折舊方法較為合宜時，則視為不動產、廠房及設備之單獨項目(主要組成部分)處理。

不動產、廠房及設備之處分損益，係由不動產、廠房及設備之帳面金額與處分價款之差額決定，並以淨額認列於損益項下之營業外收入及支出。

2.後續成本

若不動產、廠房及設備項目後續支出所預期產生之未來經濟效益很有可能流入合併公司，且其金額能可靠衡量，則該支出認列為該項目帳面金額之一部分，被重置部分之帳面金額則予以除列。不動產、廠房及設備之日常維修成本於發生時認列為損益。

3.折 舊

折舊係依資產成本減除殘值後按估計耐用年限採直線法計算，並依資產之個別重大組成部分評估，若一組成部分之耐用年限不同於資產之其他部分，則此組成部分應單獨提列折舊。折舊之提列認列為損益。

土地無須提列折舊。

當期及比較期間之估計耐用年限如下：

- (1)建築物：5~50年
- (2)機器設備：2~10年
- (3)辦公及其他設備：1~10年

折舊方法、耐用年限及殘值係於每個財務年度結束日加以檢視，若預期值與先期之估計不同時，於必要時適當調整，該變動按會計估計變動規定處理。

位速科技股份有限公司及其子公司合併財務報告附註(續)

(十二)租 賃

屬承租人之營業租賃，其租金給付(不包括保險及維護等服務成本)依直線基礎於租賃期間認列為費用。由出租人提供為達成租賃安排之誘因總利益於租賃期間內以直線法認列為租金支出之減少。取得土地使用權之支出列為長期預付租金，依效益及契約期間較短者按直接法攤提租金支出。

(十三)無形資產

1.商 譽

(1)原始認列

收購子公司產生之商譽已包含於無形資產。

(2)後續衡量

商譽係依成本減累計減損予以衡量。關於採用權益法之投資，商譽之帳面金額係包含於投資之帳面金額內，且此類投資之減損損失並未分配至商譽及任何資產，而係作為採用權益法之投資帳面金額的一部分。

2.研究與發展

研究階段係指預期為獲取及瞭解嶄新的科學或技術知識而進行之活動，相關支出於發生時認列於損益。

發展階段之支出於同時符合下列所有條件時，認列為無形資產；未同時符合者，於發生時即認列於損益：

- (1)完成無形資產之技術可行性已達成，將使該無形資產將可供使用或出售。
- (2)意圖完成該無形資產，並加以使用或出售。
- (3)有能力使用或出售該無形資產。
- (4)無形資產將很有可能產生未來經濟效益。
- (5)具充足之技術、財務及其他資源，以完成此項發展，並使用或出售該無形資產。
- (6)歸屬於該無形資產發展階段之支出能可靠衡量。

資本化之發展階段支出以其成本減除累計攤銷及累計減損衡量之。

3.其他無形資產

合併公司取得其他無形資產係以成本減除累計攤銷與累計減損衡量之。

4.後續支出

後續支出僅於可增加相關特定資產的未來經濟效益時，方可將其資本化。所有其他支出於發生時認列於損益，包括內部發展之商譽及品牌。

5.攤 銷

攤銷時係以資產成本減除殘值後金額為可攤銷金額。

除商譽外，無形資產自達可供使用狀態起，依契約期間及估計未來效益期間按下列年限採直線法攤銷，攤銷數認列於損益：

位速科技股份有限公司及其子公司合併財務報告附註(續)

(1)專利使用權 10年

(2)電腦軟體成本 1~5年

每年至少於財務年度結束日時檢視無形資產之殘值、攤銷期間及攤銷方法，若有變動，視為會計估計變動。

(十四)非金融資產減損

針對存貨、遞延所得稅資產及員工福利產生之資產以外之非金融資產，合併公司於每一報導期間結束日評估是否發生減損，並就有減損跡象之資產估計其可回收金額。若無法估計個別資產之可回收金額，則合併公司估計該項資產所屬現金產生單位之可回收金額以評估減損。

可回收金額為個別資產或現金產生單位之公允價值減出售成本與其使用價值孰高者。個別資產或現金產生單位之可回收金額若低於帳面金額，則將該個別資產或現金產生單位之帳面金額調整減少至可回收金額，並認列減損損失。減損損失係立即認列於當期損益。

合併公司於每一報導期間結束日重新評估是否有跡象顯示，商譽以外之非金融資產於以前年度所認列之減損損失可能已不存在或減少。若用以決定可回收金額之估計有任何改變，則迴轉減損損失，以增加個別資產或現金產生單位之帳面金額至其可回收金額，惟不超過若以前年度該個別資產或現金產生單位未認列減損損失之情況下，減除應提列折舊或攤銷後之帳面金額。

商譽每年定期進行減損測試，並就可回收金額低於帳面金額之部分，認列減損損失。為減損測試之目的，企業合併取得之商譽應分攤至合併公司預期可自合併綜效受益之各現金產生單位(或現金產生單位群組)。若現金產生單位之可回收金額低於其帳面金額，減損損失係先就已分攤至該現金產生單位之商譽，減少其帳面金額，次就該單位內各資產之帳面金額等比例分攤至各資產。已認列之商譽減損損失，不得於後續期間迴轉。

(十五)庫藏股票

合併公司收回已發行之股票，依買回時所支付之對價(包括可直接歸屬成本)，以稅後淨額認列為「庫藏股票」，作為權益之減項。處分庫藏股票之處分價格高於帳面金額，其差額列為「資本公積—庫藏股票交易」；處分價格低於帳面金額，其差額則沖抵同種類庫藏股票之交易所產生之資本公積，如有不足，則借記保留盈餘。庫藏股票之帳面金額採加權平均並依收回原因分別計算。

庫藏股票註銷時，按股權比例借記「資本公積—股票發行溢價與股本」，其帳面金額如高於面值與股票發行溢價之合計數時，其差額則沖抵同種類庫藏股票所產生之資本公積，如有不足，則沖抵保留盈餘；其帳面金額低於面值與股票發行溢價之合計數者，則貸記同種類庫藏股票交易所產生之資本公積。

子公司持有本公司之股票，視同本公司收回已發行之股票處理。

位速科技股份有限公司及其子公司合併財務報告附註(續)

(十六)收入認列

正常活動中銷售商品所產生之收入，係考量退回、商業折扣及數量折扣後，按已收或應收對價之公允價值衡量。收入係俟具說服力之證據存在(通常為已簽訂銷售協議)、所有權之重大風險及報酬已移轉予買方、價款很有可能收回、相關成本與可能之商品退回能可靠估計、不持續參與商品之管理及收入金額能可靠衡量時加以認列。若折扣很有可能發生且金額能可靠衡量時，則於銷售認列時予以認列作為收入之減項。風險及報酬移轉之時點係視銷售合約個別條款而定。

(十七)員工福利

1.確定提撥計畫

確定提撥退休金計畫之提撥義務係於員工提供勞務期間內認列為損益項下之員工福利費用。

2.確定福利計畫

非屬確定提撥計畫之退職福利計畫為確定福利計畫。合併公司在確定福利退休金計畫下之淨義務係分別針對各項福利計畫以員工當期或過去服務所賺得之未來福利金額折算為現值計算。任何未認列之前期服務成本及各項計畫資產的公允價值均予以減除。折現率係以到期日與合併公司淨義務期限接近，且計價幣別與預期支付福利金相同之政府公債之市場殖利率於財務報導日之利率為主。

企業淨義務每年由合格精算師以預計單位福利法精算。當計算結果對合併公司有利時，認列資產係以任何未認列之前期服務成本，及未來得以從該計畫退還之資金或減少未來對該計畫之提撥等方式所可獲得經濟效益現值之總額為限。計算經濟效益現值時應考量任何適用於合併公司任何計畫之最低資金提撥需求。一項效益若能在計畫期間內或計畫負債清償時實現，對合併公司而言，即具有經濟效益。

當計畫內容之福利改善，因員工過去服務使福利增加之部分以直線法於福利之平均既得期間認列為損益。如福利立即既得，相關費用立即認列為損益。

民國一〇一年一月一日，金管會認可之國際財務報導準則轉換日，所有精算損益皆認列於保留盈餘。合併公司所有確定福利計畫續後產生之精算損益立即認列於其他綜合損益。

合併公司於縮減或清償發生時，認列確定福利計畫之縮減或清償損益。縮減或清償損益包括任何計畫資產公允價值之變動、確定福利義務現值之變動、任何先前未認列之相關精算損益及前期服務成本。

位速科技股份有限公司及其子公司合併財務報告附註(續)

3.離職福利

離職福利係指合併公司於正常退休日前終止某一員工或員工團體之聘僱契約，或為鼓勵員工自願接受資遣而提供離職福利。離職福利係當合併公司已明確承諾詳細之正式終止聘雇計畫且該計畫實際上無撤銷之可能時，或在鼓勵自願資遣下，員工很有可能接受資遣提議，且接受之員工人數可合理估計時，認列為費用。當離職福利於報導期間之十二個月後方支付時，應予折現。

4.短期員工福利

短期員工福利義務係以未折現之基礎衡量，且於提供相關服務時認列為費用。

有關短期現金紅利或分紅計畫下預期支付之金額，若係因員工過去提供服務而使合併公司負有現時之法定或推定支付義務，且該義務能可靠估計時，將該金額認列為負債。

(十八)所得稅

所得稅費用包括當期及遞延所得稅。除與企業合併、直接認列於權益或其他綜合損益之項目相關者外，當期所得稅及遞延所得稅應認列於損益。

當期所得稅包括當年度課稅所得（損失）按報導日之法定稅率或實質性立法稅率計算之預計應付所得稅或應收退稅款，及任何對以前年度應付所得稅的調整。

遞延所得稅係就資產及負債於報導目的之帳面金額與其課稅基礎之暫時性差異予以衡量認列。下列情況產生之暫時性差異不予認列遞延所得稅：

- 1.非屬企業合併之交易原始認列之資產或負債，且於交易當時不影響會計利潤及課稅所得（損失）者。
- 2.因投資子公司及合資權益所產生，且很有可能於可預見之未來不會迴轉者。
- 3.商譽之原始認列。

遞延所得稅係以預期資產實現或負債清償當期之稅率衡量，並以報導日之法定稅率或實質性立法稅率為基礎。

合併公司僅於同時符合下列條件時，始將遞延所得稅資產及遞延所得稅負債互抵：

- 1.有法定執行權將當期所得稅資產及當期所得稅負債互抵；且
- 2.遞延所得稅資產及遞延所得稅負債與下列由同一稅捐機關課徵所得稅之納稅主體之一有關；
 - (1)同一納稅主體；或
 - (2)不同納稅主體，惟各主體意圖在重大金額之遞延所得稅資產預期回收及遞延所得稅負債預期清償之每一未來期間，將當期所得稅負債及資產以淨額基礎清償，或同時實現資產及清償負債。

位速科技股份有限公司及其子公司合併財務報告附註(續)

對於未使用之課稅損失及未使用所得稅抵減遞轉後期，與可減除暫時性差異，在很有可能未來課稅所得可供使用之範圍內，認列為遞延所得稅資產。並於每一報導日予以重評估，就相關所得稅利益非屬很有可能實現之範圍內予以調減。

合併公司未分配盈餘加徵百分之十營利事業所得稅部分，於次年度股東會通過盈餘分配案後認列為當期所得稅費用。

(十九)企業合併

1. 民國一〇一年一月一日(含)以後之收購

於民國一〇一年一月一日(含)以後之收購，合併公司依收購日移轉對價之公允價值，包括歸屬於被收購方任何非控制權益之金額，減除所取得之可辨認資產及承擔之負債之淨額(通常為公允價值)來衡量商譽。若減除後之餘額為負數，則合併公司重新評估是否已正確辨認所有取得之資產及所有承擔之負債後，始將廉價購買利益認列於損益。

合併公司係依逐筆交易基礎，選擇對非控制權益按收購日之公允價值，或以可辨認淨資產按非控制權益之比例衡量之。

於分階段達成之企業合併中，合併公司以收購日之公允價值重新衡量其先前已持有被收購者之權益，若因而產生任何利益或損失，則認列為損益。對於被收購者權益價值之變動於收購日前已於其他綜合損益中認列之金額，應依合併公司若直接處分其先前已持有權益之相同方式處理，若處分該權益時宜將其重分類至損益，則該金額係重分類至損益。

若企業合併之原始會計處理於合併交易發生之報導期間結束日前尚未完成，本公司得對於尚未完成會計處理項目以暫定金額報導，該暫定金額於衡量期間內應予以追溯調整之，或認列額外之資產或負債，以反映於衡量期間所取得有關於收購日已存在事實與情況之新資訊。衡量期間自收購日起不超過一年。

除與發行債務或權益工具相關者外，與企業合併相關之交易成本均應於發生時立即認列為合併公司之費用。

2. 民國一〇一年一月一日以前之收購

於轉換至金管會認可之國際財務報導準則時，合併公司選擇僅重編發生於民國一〇一年一月一日(含)以後之企業合併，對於民國一〇一年一月一日以前之收購，商譽之金額係依金管會民國九十八年一月十日發布之證券發行人財務報告編製準則及財團法人中華民國會計研究發展基金會公佈之各號財務會計準則公報及其解釋認列。

位速科技股份有限公司及其子公司合併財務報告附註(續)

(二十)每股盈餘(虧損)

合併公司列示歸屬於本公司普通股權益持有人之基本及稀釋每股盈餘(虧損)。合併公司基本每股盈餘(虧損)係以歸屬於本公司普通股權益持有人之損益，除以當期加權平均流通在外普通股股數計算之。稀釋每股盈餘則係將歸屬於本公司普通股權益持有人之損益及加權平均流通在外普通股股數，分別調整所有潛在稀釋普通股之影響後計算之。合併公司之潛在稀釋普通股為尚未經股東會決議且得採股票發放之員工紅利。

(廿一)部門資訊

營運部門係合併公司之組成部分，從事可能賺得收入並發生費用(包括與合併公司內其他組成部分間交易相關之收入及費用)之經營活動。所有營運部門之營運結果均定期由合併公司主要營運決策者複核，以制定分配資源予該部門之決策並評量其績效。各營運部門均具單獨之財務資訊。

五、重大會計判斷、估計及假設不確定性之主要來源

管理階層依金管會認可之國際財務報導準則編製本合併財務報告時，必須作出判斷、估計及假設，其將對會計政策之採用及資產、負債、收益及費用之報導金額有所影響。實際結果可能與估計存有差異。

管理當局持續檢視估計及基本假設，會計估計變動於變動期間及受影響之未來期間予以認列。

合併公司會計政策並無涉及重大判斷，而對本合併財務報告已認列金額有重大影響之情形。另，合併公司對於假設及估計具有重大不確定性，而存有重大風險將於未來次一年度造成重大調整之相關資訊，請詳附註六(四)存貨之評價。

六、重要會計項目之說明

(一)現金及銀行存款

	<u>102.12.31</u>	<u>101.12.31</u>	<u>101.1.1</u>
零用金、支票及活期存款	\$ 1,311,410	1,687,518	909,741
定期存款	<u>353,175</u>	<u>100,635</u>	<u>670,789</u>
	<u>\$ 1,664,585</u>	<u>1,788,153</u>	<u>1,580,530</u>

合併公司金融資產及負債之利率風險、匯率風險及敏感度分析之揭露請詳附註六(十五)。

位速科技股份有限公司及其子公司合併財務報告附註(續)

(二)金融資產

1.明細如下：

	102.12.31	101.12.31	101.1.1
透過損益按公允價值衡量之 金融資產	\$ -	-	14,801
備供出售金融資產	119,200	119,200	-
以成本衡量之金融資產	650	650	650
	\$ 119,850	119,850	15,451
流 動	\$ -	-	14,801
非 流 動	119,850	119,850	650
	\$ 119,850	119,850	15,451

合併公司為提高集團的競爭力及掌握零組件供應鏈，於民國一〇一年第二季以120,000千元投資Anli Internation Co., Ltd (Anli)，持股比例為11.46%。

合併公司已於附註六(十五)揭露與金融工具相關之信用暴險。

合併公司所持有之上述部分股票投資，於報導日係按成本減除減損衡量，因其公允價值合理估計數之區間重大且無法合理評估各種估計數之機率，致合併公司管理階層認為其公允價值無法可靠衡量。

截至民國一〇二年及一〇一年十二月三十一日及民國一〇一年一月一日止，合併公司之金融資產均未有提供作質押擔保之情形。

2.敏感度分析－權益價格風險：

如報導日權益證券價格變動(兩期分析係採用相同基礎，且假設其他變動因素不變)，對綜合損益項目之影響如下：

	102年度		101年度	
	其他綜合損		其他綜合損	
	益稅前金額	稅前損益	益稅前金額	稅前損益
報導日 證券價格 上漲5%	\$ 5,960	-	5,960	-
下跌5%	\$ (5,960)	-	(5,960)	-

3.外幣權益投資資訊

於報導日重大外幣權益投資相關資訊如下：

	102.12.31			101.12.31			101.1.1		
	外幣	匯率	新台幣	外幣	匯率	新台幣	外幣	匯率	新台幣
美金	\$ 3,994	29.805	119,041	3,994	29.04	115,986	-	-	-

位速科技股份有限公司及其子公司合併財務報告附註(續)

(三)應收票據、帳款及其他應收款—非關係人

	<u>102.12.31</u>	<u>101.12.31</u>	<u>101.1.1</u>
應收票據	\$ 3,050	5,720	29,578
應收帳款	729,212	2,686,131	3,135,236
其他應收款	<u>7,781</u>	<u>66,258</u>	<u>4,046</u>
	740,043	2,758,109	3,168,860
減：備抵呆帳	(8,329)	(9,992)	(12,243)
備抵銷貨退回及折讓	<u>(99)</u>	<u>(354)</u>	<u>(3)</u>
	<u>\$ 731,615</u>	<u>2,747,763</u>	<u>3,156,614</u>
應收票據及帳款	\$ 724,234	2,681,905	3,153,288
其他應收款—流動	<u>7,381</u>	<u>65,858</u>	<u>3,326</u>
	<u>\$ 731,615</u>	<u>2,747,763</u>	<u>3,156,614</u>

合併公司民國一〇二年度及一〇一年度之應收票據、應收帳款及其他應收款備抵呆帳變動情形，請詳附註六(十五)。

截至民國一〇二年及一〇一年十二月三十一日及民國一〇一年一月一日止，合併公司之應收票據及帳款均未有提供作質押擔保之情形。

(四)存 貨

民國一〇二年及一〇一年十二月三十一日及民國一〇一年一月一日之存貨明細如下：

	<u>102.12.31</u>	<u>101.12.31</u>	<u>101.1.1</u>
商品	\$ 5,537	167,727	22,189
製成品	195,658	180,130	165,757
在製品	77,868	253,162	79,041
原物料	<u>83,226</u>	<u>216,625</u>	<u>127,196</u>
	<u>\$ 362,289</u>	<u>817,644</u>	<u>394,183</u>

合併公司民國一〇二年度及一〇一年度營業成本明細如下：

	<u>102年度</u>	<u>101年度</u>
銷貨成本	\$ 3,897,251	4,730,297
未分攤製造費用	30,768	6,025
存貨沖減至淨變現價值損失	8,653	50,723
存貨報廢損失	<u>62,969</u>	<u>-</u>
	<u>\$ 3,999,641</u>	<u>4,787,045</u>

截至民國一〇二年及一〇一年十二月三十一日及民國一〇一年一月一日止，合併公司之存貨均未有提供作質押擔保之情形。

位速科技股份有限公司及其子公司合併財務報告附註(續)

(五)採用權益法之投資

合併公司於報導日採用權益法之投資列示如下：

	102.12.31	101.12.31	101.1.1
關聯企業	\$ 303,559	114,134	22,533
聯合控制個體	109,104	108,730	-
	\$ 412,663	222,864	22,533

1.關聯企業

合併公司於民國一〇一年二月以現金88,770千元取得上海竹之嘉電子科技有限
公司(上海竹之嘉)30%之股份，取得對該公司之重大影響力。復於民國一〇二年十
二月增加投資27,103千元，截至民國一〇三年三月二十一日止，尚未完成變更登記
，帳列預付投資款項下。

合併公司於民國一〇二年四月以現金45,000千元取得位元奈米科技股份有限公司
(位元)50%之股份，取得對該公司之重大影響力，復於民國一〇二年十月等股權
比例增加投資45,000千元。

合併公司於民國一〇二年六月以現金6,000千元取得位速國際股份有限公司(位
速國際)40%之股份，取得對該公司之重大影響力。

合併公司於民國一〇二年八月以現金83,992千元取得昆山新禾精電子科技有限
公司(昆山新禾精)40%之股份，取得對該公司之重大影響力，復於民國一〇二年十
月依公司章程與投資合約約定比率40%，投入應到位投資款35,352千元。

合併公司民國一〇二年度及一〇一年度所享有關聯企業損益之份額彙總如下：

	102年度	101年度
合併公司所享有關聯企業本期淨利(損)之份額	\$ (36,272)	1,919

合併公司之關聯企業其財務資訊彙總如下，該等財務資訊並未依合併公司持有
之所有權比例作調整：

	102.12.31	101.12.31	101.1.1
總資產	\$ 1,127,979	694,912	165,583
總負債	\$ 379,770	309,202	84,046
		102年度	101年度
收入		\$ 132,230	108,024
本期淨利(損)		\$ (89,902)	7,063

2.聯合控制個體

合併公司為向下整合模具開發事業，於民國一〇一年五月與吉思通訊股份有限
公司簽訂合資契約投資，以121,000千元取得一聯合控制個體位吉股份有限公司(位吉
)，位吉之實收資本額為242,000千元，合併公司持股比例為50%。民國一〇二年度

位速科技股份有限公司及其子公司合併財務報告附註(續)

及一〇一年度認列合資損益之份額分別為利益374千元及損失9,108千元。

位速科技股份有限公司及其子公司合併財務報告附註(續)

合併公司之關聯企業其財務資訊彙總如下，該等財務資訊並未依合併公司持有期間及所有權之比例調整：

	102.12.31	101.12.31	101.1.1
流動資產	\$ 193,493	237,048	-
非流動資產	62,975	87,081	-
	\$ 256,468	324,129	-
流動負債(即總負債)	\$ 27,910	106,669	-

	102年度	101年度
收 益	\$ 237,321	9,516
費 損	\$ 226,223	16,625

3.擔 保

截至民國一〇二年及一〇一年十二月三十一日及民國一〇一年一月一日止，合併公司之採用權益法之投資均未有提供作質押擔保之情形。

(六)不動產、廠房及設備

合併公司民國一〇二年度及一〇一年度不動產、廠房及設備之成本、折舊及減損損失變動明細如下：

	土 地	房屋及建築	機器設備	辦公設備 及其他	合 計
成 本：					
民國102年1月1日餘額	\$ 75,133	229,258	906,069	557,885	1,768,345
增 添	-	597	21,399	28,105	50,101
處 分	-	-	(5,429)	(16,623)	(22,052)
重 分 類	-	-	2,809	2,302	5,111
匯率變動之影響	-	4,108	18,867	18,946	41,921
民國102年12月31日餘額	\$ 75,133	233,963	943,715	590,615	1,843,426
民國101年1月1日餘額	\$ 75,133	230,905	903,987	567,051	1,777,076
增 添	-	1,021	15,113	18,911	35,045
處 分	-	-	(9,942)	(30,959)	(40,901)
重 分 類	-	246	10,566	15,698	26,510
匯率變動之影響	-	(2,914)	(13,655)	(12,816)	(29,385)
民國101年12月31日餘額	\$ 75,133	229,258	906,069	557,885	1,768,345
折舊及減損損失：					
民國102年1月1日餘額	\$ -	59,915	480,674	277,182	817,771
本年度折舊	-	6,726	102,650	72,478	181,854
處 分	-	-	(4,887)	(6,361)	(11,248)
減損損失	-	1,574	1,489	501	3,564
重 分 類	-	-	-	(196)	(196)
匯率變動之影響	-	1,328	7,783	7,391	16,502
民國102年12月31日餘額	\$ -	69,543	587,709	350,995	1,008,247

位速科技股份有限公司及其子公司合併財務報告附註(續)

	土 地	房屋及建築	機器設備	辦公設備 及其他	合 計
民國101年1月1日餘額	\$ -	54,038	385,022	225,632	664,692
本年度折舊	-	6,563	107,141	67,850	181,554
處 分	-	-	(7,142)	(12,998)	(20,140)
匯率變動之影響	-	(686)	(4,347)	(3,302)	(8,335)
民國101年12月31日餘額	\$ -	<u>59,915</u>	<u>480,674</u>	<u>277,182</u>	<u>817,771</u>
帳面價值：					
民國102年12月31日	\$ <u>75,133</u>	<u>164,420</u>	<u>356,006</u>	<u>239,620</u>	<u>835,179</u>
民國101年12月31日	\$ <u>75,133</u>	<u>169,343</u>	<u>425,395</u>	<u>280,703</u>	<u>950,574</u>
民國101年1月1日	\$ <u>75,133</u>	<u>176,867</u>	<u>518,965</u>	<u>341,419</u>	<u>1,112,384</u>

1. 合併公司民國一〇二年度評估未投入生產之閒置電鍍設備價值已有減損，就帳面價值3,564千元全額提列減損損失，帳列營業外支出項下。

2. 合併公司提供不動產、廠房及設備作為擔保情形，請詳附註八。

(七)短期借款

	102.12.31	101.12.31	101.1.1
擔保銀行借款	\$ -	<u>145,200</u>	-
未動支額度	\$ <u>1,252,000</u>	<u>1,108,800</u>	<u>1,202,000</u>
利率區間	<u>0.92%~1.12%</u>	<u>0.92%~1.12%</u>	-

合併公司提供定期存款作為短期借款之擔保品，請詳附註八。

有關合併公司利率及流動性風險之暴險資訊，請詳附註六(十五)。

(八)長期借款

貸款銀行	到期年度	102.12.31	101.12.31	101.1.1
土地銀行(台幣)	107年	\$ 17,328	21,721	25,363
減：一年內到期之長期借款		<u>(4,124)</u>	<u>(4,393)</u>	<u>(3,994)</u>
		\$ <u>13,204</u>	<u>17,328</u>	<u>21,369</u>
未動支額度		\$ -	-	-
利率區間		<u>1.75%</u>	<u>1.75%~1.87%</u>	<u>1.87%</u>

1. 合併公司利率及流動性風險之暴險資訊，請詳附註六(十五)。

2. 合併公司提供不動產、廠房及設備作為長期借款擔保品情形，請詳附註八。

(九)營業租賃

1. 承租人租賃

合併公司不可取消之營業租賃的應付租金付款情形如下：

	102.12.31	101.12.31	101.1.1
一年內	\$ 31,626	28,936	16,085
二年至五年	57,243	70,647	43,495
五年以上	<u>55,274</u>	<u>60,510</u>	-
	\$ <u>144,143</u>	<u>160,093</u>	<u>59,580</u>

位速科技股份有限公司及其子公司合併財務報告附註(續)

2.長期預付租金

揚州位速於民國九十三年二月與中國揚州市國土資源局簽約，於民國九十四年一月支付4,566千元(人民幣1,122千元)，取得揚州市經濟開發區港口工業園土地之使用權，作為興建廠房使用，期間為五十年，並自民國九十四年九月廠房興建完成日開始依直線法攤提為租金支出。

(十)員工福利

1.確定福利計畫

合併公司已認列確定福利義務資產之組成如下：

	<u>102.12.31</u>	<u>101.12.31</u>	<u>101.1.1</u>
義務現值總計	\$ 9,455	13,044	13,063
計畫資產之公允價值	<u>(21,318)</u>	<u>(20,352)</u>	<u>(19,302)</u>
已認列之確定福利資產	<u>\$ (11,863)</u>	<u>(7,308)</u>	<u>(6,239)</u>

合併公司之確定福利計畫提撥至台灣銀行之勞工退休準備金專戶。適用勞動基準法之每位員工之退休支付，係依據服務年資所獲得之基數及其退休前六個月之平均薪資計算。

(1)計畫資產組成

合併公司依勞動基準法提撥之退休基金係由行政院勞工委員會勞工退休基金監理會(以下簡稱勞工退休基金監理會)統籌管理，依「勞工退休基金收支保管及運用辦法」規定，基金之運用，其每年決算分配之最低收益，不得低於依當地銀行二年定期存款利率計算之收益。

截至報導期間結束日，合併公司之台灣銀行勞工退休準備金專戶餘額計21,318千元。勞工退休基金資產運用之資料包括基金收益率以及基金資產配置，請詳行政院勞工委員會勞工退休基金監理會網站公布之資訊。

(2)確定福利義務現值之變動

合併公司民國一〇二年度及一〇一年度確定福利義務現值變動如下：

	<u>102年度</u>	<u>101年度</u>
1月1日確定福利義務	\$ 13,044	13,063
當期服務成本及利息	336	381
精算損(益)	(2,920)	(400)
縮減損(益)	<u>(1,005)</u>	<u>-</u>
12月31日確定福利義務	<u>\$ 9,455</u>	<u>13,044</u>

位速科技股份有限公司及其子公司合併財務報告附註(續)

(3)計畫資產現值之變動

合併公司民國一〇二年度及一〇一年度確定福利計畫資產現值變動如下：

	<u>102年度</u>	<u>101年度</u>
1月1日計畫資產之公允價值	\$ 20,352	19,302
已提撥至計畫之金額	703	860
計畫資產預計報酬	365	393
精算(損)益	<u>(102)</u>	<u>(203)</u>
12月31日計畫資產之公允價值	<u>\$ 21,318</u>	<u>20,352</u>

(4)認列為損益之費用

合併公司民國一〇二年度及一〇一年度認列為損益之費用如下：

	<u>102年度</u>	<u>101年度</u>
當期服務成本	\$ 108	321
利息成本	228	60
計畫資產預計報酬	(365)	(393)
清償/縮減利益	<u>(1,005)</u>	<u>-</u>
營業費用	<u>\$ (1,034)</u>	<u>(12)</u>
計畫資產實際報酬	<u>\$ (263)</u>	<u>(191)</u>

(5)認列為其他綜合損益之精算損益

合併公司民國一〇二年度及一〇一年度認列為其他綜合損益之精算損益如下：

	<u>102年度</u>	<u>101年度</u>
1月1日累積餘額	\$ (197)	-
本期認列	<u>(2,818)</u>	<u>(197)</u>
12月31日累積餘額	<u>\$ (3,015)</u>	<u>(197)</u>

(6)精算假設

合併公司於財務報導結束日所使用之主要精算假設如下：

	<u>102年度</u>	<u>101年度</u>
折現率	2.00 %	1.75 %
計畫資產預期報酬	2.00 %	1.75 %
未來薪資增加	1.50%~2.00%	1.50%~3.00%

位速科技股份有限公司及其子公司合併財務報告附註(續)

預期長期資產報酬率係以整體投資組合為基礎，而非加總個別資產類別之報酬。此一報酬率純粹以歷史報酬率為基礎，不作調整。

(7)經驗調整之歷史資訊

	<u>102.12.31</u>	<u>101.12.31</u>	<u>101.1.1</u>
確定福利義務之現值	\$ 9,455	13,044	13,063
計畫資產之公允價值	(21,318)	(20,352)	(19,302)
確定福利義務淨負債(資產)	<u>\$ (11,863)</u>	<u>(7,308)</u>	<u>(6,239)</u>
確定福利計畫現值金額之經驗調整	<u>\$ (2,920)</u>	<u>(400)</u>	<u>-</u>
計畫資產公允價值金額之經驗調整	<u>\$ 102</u>	<u>203</u>	<u>-</u>

合併公司預計於民國一〇二年度報導日後之一年內支付予確定福利計畫之提撥金額為635千元。

- (8)計算確定福利義務現值時，合併公司必須運用判斷及估計以決定資產負債表日相關精算假設，包含員工離職率及未來薪資變動等。任何精算假設之變動，均可能重大影響合併公司確定福利義務之金額。

民國一〇二年度報導日，合併公司預付退休金之帳面金額為11,863千元，當採用之折現率及未來薪資成長率分別增減變動0.25%時，合併公司認列之預付退休金變動如下：

<u>精算假設</u>	<u>增加0.25%</u>	<u>減少0.25%</u>
折現率	\$ 389	(410)
未來薪資成長率	(403)	387

2.確定提撥計畫

本公司及國內子公司之確定提撥計畫係依勞工退休金條例之規定，依勞工每月工資6%之提繳率，提撥至勞工保險局之勞工退休金個人專戶。在此計畫下合併公司按固定比率計算提撥退休金至勞工保險局後，即無支付額外金額之法定或推定義務。民國一〇二年及一〇一年一月一日至十二月三十一日本公司及國內子公司確定提撥退休金辦法下之退休金費用分別為18,137千元及17,118千元。

其他納入合併財務報告編製主體之各子公司民國一〇二年度及一〇一年度合計認列之退休金費用與基本養老保險費及社會福利費等分別為3,255千元及5,770千元。

位速科技股份有限公司及其子公司合併財務報告附註(續)

(十一)所得稅

1.所得稅費用

合併公司民國一〇二年度及一〇一年度所得稅費用(利益)明細如下：

	<u>102年度</u>	<u>101年度</u>
當期所得稅費用(利益)		
當期產生	\$ 44,495	101,733
未分配盈餘加徵10%所得稅費用	-	35,471
使用投資抵減稅	-	(12,219)
調整前期之當期所得稅	<u>2,977</u>	<u>-</u>
	47,472	124,985
遞延所得稅費用(利益)		
暫時性差異之發生及迴轉	<u>(32,125)</u>	<u>2,635</u>
所得稅費用(利益)	<u>\$ 15,347</u>	<u>127,620</u>

合併公司民國一〇二年度及一〇一年度認列於其他綜合損益之下的所得稅費用(利益)明細如下：

	<u>102年度</u>	<u>101年度</u>
國外營運機構財務報告換算之兌換差額	\$ (3,206)	(8,450)
確定福利計畫之精算損失	<u>479</u>	<u>33</u>
	<u>\$ (2,727)</u>	<u>(8,417)</u>

合併公司民國一〇二年度及一〇一年度之所得稅費用(利益)與稅前淨利之關係調節如下：

	<u>102年度</u>	<u>101年度</u>
稅前淨利	\$ (109,094)	588,473
依各合併個體所在地稅率計算之所得稅	2,987	191,700
依權益法認列投資收益免列入所得之影響數	(36,538)	(85,299)
未認列遞延所得稅資產之當期課稅損失	51,464	-
未認列暫時性差異之變動	(10,027)	3,825
未分配盈餘加徵10%	-	35,471
免稅所得	(3,639)	(18,736)
所得稅估計差異及其他	<u>11,100</u>	<u>659</u>
	<u>\$ 15,347</u>	<u>127,620</u>

位速科技股份有限公司及其子公司合併財務報告附註(續)

2. 遞延所得稅資產及負債

(1) 未認列遞延所得稅資產

合併公司未認列為遞延所得稅資產之項目如下：

	102.12.31	101.12.31	101.1.1
可減除暫時性差異	\$ 19,916	29,943	26,118
課稅損失	51,464	-	-
	\$ 71,380	29,943	26,118

課稅損失係依所得稅法規定，經稅捐稽徵機關核定之前十年度虧損得自當年度之純益扣除，再行核課所得稅。上述可減除暫時性差異及課稅損失未認列為遞延所得稅資產，係因合併公司於未來一年並非很有可能具有足夠之課稅所得以供該暫時性差異及課稅損失使用。

截至民國一〇二年十二月三十一日止，合併公司尚未認列為遞延所得稅資產之課稅損失，其扣除期限如下：

<u>虧損年度</u>	<u>尚未扣除之虧損</u>	<u>得扣除之最後年度</u>
本公司：		
民國一〇二年度(估計數) \$	199,366	民國一一二年度
衛斯實業：		
民國一〇二年度(估計數)	12,171	民國一一二年度
其他合併個體：		
民國一〇二年度(估計數)	62,012	民國一〇七年度

(2) 已認列之遞延所得稅資產及負債

民國一〇二年度及一〇一年度遞延所得稅資產及負債之變動如下：

	權益法認列			合 計
	確定 福利計畫	國外投資 利益淨額	其 他	
遞延所得稅負債：				
民國102年1月1日餘額	\$ 265	56,148	8,244	64,657
借記/(貸記)損益表	-	(26,527)	(76)	(26,603)
借記/(貸記)其他綜合損益	417	-	(1,659)	(1,242)
民國102年12月31日餘額	\$ 682	29,621	6,509	36,812
民國101年1月1日餘額	170	39,109	36,749	76,028
借記/(貸記)損益表	-	17,039	(20,055)	(3,016)
借記/(貸記)其他綜合損益	95	-	(8,450)	(8,355)
民國101年12月31日餘額	\$ 265	56,148	8,244	64,657

位速科技股份有限公司及其子公司合併財務報告附註(續)

	確定 福利計畫	權益法認列 國外投資 損失淨額	存貨未實 現跌價及 呆滯損失	其 他	合 計
遞延所得稅資產：					
民國102年1月1日餘額	\$ 62	1,161	8,770	1,932	11,925
貸記/(借記)損益表	-	3,095	1,739	688	5,522
貸記/(借記)其他綜合損益	(62)	-	-	668	606
民國102年12月31日餘額	<u>\$ -</u>	<u>4,256</u>	<u>10,509</u>	<u>3,288</u>	<u>18,053</u>
民國101年1月1日餘額	-	-	5,211	11,865	17,076
貸記/(借記)損益表	-	1,161	3,559	(10,371)	(5,651)
貸記/(借記)其他綜合損益	62	-	-	438	500
民國101年12月31日餘額	<u>\$ 62</u>	<u>1,161</u>	<u>8,770</u>	<u>1,932</u>	<u>11,925</u>

3. 本公司、衛斯實業及精泉科技增資擴展符合促進產業升級條例之租稅優惠得就新增所得享受五年免徵營利事業所得稅，明細如下：

增資年度	免稅產品	租稅減免方式	免稅期間
本公司：			
98年盈餘增資	22塑膠製品及25金屬製品表面處理	五年免徵營利事業所得稅	100.01.01~105.01.01
衛斯實業：			
98年現金增資	19化學製品製造業、25金屬製品製造業及27電腦、電子產品及光學製品製造業	五年免徵營利事業所得稅	100.01.01~105.01.01
精泉科技：			
98年盈餘增資	塑膠製品	五年免徵營利事業所得稅	100.01.01~105.01.01

4. 所得稅核定情形

本公司、衛斯實業及位璽生物科技營利事業所得稅結算申報業經稽核機關核定至民國一〇〇年度；精泉科技核定至民國九十九年度。

5. 本公司兩稅合一相關資訊如下：

未分配盈餘-八十七年度以後	<u>\$ 276,157</u>	<u>857,863</u>	<u>876,189</u>
可扣抵稅額帳戶餘額	<u>\$ 147,111</u>	<u>140,987</u>	<u>47,903</u>

位速科技股份有限公司及其子公司合併財務報告附註(續)

	<u>102年度(預計)</u>	<u>101年度(實際)</u>
對中華民國居住者盈餘分配之稅額扣抵比率	<u>33.87 %</u>	<u>26.30 %</u>

前述兩稅合一相關資訊係依據財政部民國一〇二年十月十七日台財稅第

10204562810號函規定處理之金額。

(十二)資本及其他權益

1.股本

民國一〇二年及一〇一年十二月三十一日及民國一〇一年一月一日，本公司額定股本總額均為1,200,000千元，每股面額10元，均為120,000千股，已發行股份均為普通股92,838千股，其所有已發行股份之股款均已收取。

2.資本公積

合併公司資本公積餘額內容如下：

	<u>102.12.31</u>	<u>101.12.31</u>	<u>101.1.1</u>
發行股票溢價	\$ 1,698,172	1,698,172	1,698,172
庫藏股票交易	40,088	35,783	30,940
其他	<u>90</u>	<u>72</u>	<u>-</u>
	<u>\$ 1,738,350</u>	<u>1,734,027</u>	<u>1,729,112</u>

依公司法規定，資本公積需優先填補虧損後，始得按股東原有股份之比例以已實現之資本公積發給新股或現金。前項所稱之已實現資本公積，包括超過票面金額發行股票所得之溢額及受領贈與之所得。依發行人募集與發行有價證券處理準則之規定，得撥充資本之資本公積，每年撥充之合計金額，不得超過實收資本額百分之十。

民國九十九年度精泉科技因轉讓庫藏股予員工產生資本公積變動數12,202千元，本公司依持股比例調整認列數8,553千元，帳列資本公積—庫藏股票交易，係依財務會計準則公報規定認列，及長投未按持股比例變動調整90千元不屬於公司法第二四一條規定之資本公積，依法不得辦理轉增資。

3.保留盈餘

本公司產業之生命週期正處於成長期，為配合公司長期資本規劃，以求永續經營、穩定成長，本公司股利政策將依公司未來之資本支出預算及資金需求情形，並考量現金流量之需求。分配股利時，股票股利發放比率為配發股利總額之百分之六十至百分之百，現金股利為配發股利總額之零至百分之四十，分派之比率視實際獲利及資金狀況，經股東會決議調整之。

位速科技股份有限公司及其子公司合併財務報告附註(續)

本公司章程規定，年度總決算如有當期淨利，應先彌補虧損，次其餘額提百分之十法定公積，並扣除法令規定之各項公積後金額並連同先前年度累積之未分配盈餘，作為可供分配餘額，就其餘額之至少提撥百分之五十，按下列規定順序分派之：(民國一〇二年六月二十五日公司章程修訂前規定為：本公司年度總決算如有盈餘，應先提繳稅款，彌補以往虧損，次提百分之十為法定盈餘公積，並扣除主管機關規定應提列之特別盈餘公積後，就其餘額之至少百分之五十以上，按下列規定分派之：)

- A. 員工紅利不高於百分之十五，且不得為零。
- B. 董監酬勞不高於百分之三。
- C. 餘額除得保留部份盈餘不予分配外，由董事會擬具分派案，提股東會同意後分配之。

(1) 法定盈餘公積

依民國一〇一年一月修正之公司法規定，公司應就稅後純益提撥百分之十為法定盈餘公積，直至與資本總額相等為止。公司無虧損時，得經股東會決議，以法定盈餘公積發給新股或現金，惟以該項公積超過實收資本額百分之二十五之部分為限。

(2) 特別盈餘公積

本公司於首次採用金管會認可之國際財務報導準則時，因選擇適用國際財務報導準則第一號「首次採用國際財務報導準則」豁免項目，推定累積換算調整數為零，並將先前依我國會計準則認列之累積換算調整數重分類至保留盈餘之金額為47,185千元，依金管會民國101年4月6日金管證發字第1010012865號令規定，得僅就轉換日因首次採用IFRSs產生之保留盈餘淨增加數42,083千元提列特別盈餘公積，並於使用、處分或重分類相關資產時，就原提列特別盈餘公積之比例予以迴轉分派盈餘。截至民國一〇二年十二月三十一日，該項特別盈餘公積餘額為42,083千元。

又依上段所述函令規定，本公司於分派可分配盈餘時，就當年度發生之帳列其他股東權益減項淨額與上段所提列特別盈餘公積餘額之差額，自當期損益與前期未分配盈餘補提列特別盈餘公積；屬前期累積之其他股東權益減項金額，則自前期未分配盈餘補提列特別盈餘公積不得分派。嗣後其他股東權益減項數額有迴轉時，得就迴轉部份分派盈餘。

位速科技股份有限公司及其子公司合併財務報告附註(續)

(3) 盈餘分配

本公司於編製合併財務報告時，估列依公司法及本公司章程規定應分配之董事、監察人酬勞及員工紅利，係以截至民國一〇二年度及一〇一年度止之稅後淨利扣除10%法定盈餘公積後淨額，乘上本公司管理階層擬議之員工紅利及董監酬勞分配比例計算，民國一〇二年度為虧損，未認列員工紅利及董事監察人酬勞；民國一〇一年度估列員工紅利為5,600元，估列董監酬勞為12,000千元。若員工紅利以股票配發，其股數計算基礎係依據股東會決議前一日之收盤價並考量除權除息之影響。惟若嗣後股東會決議實際配發金額與估列數有差異時，則視為會計估計變動，列為盈餘分配年度之損益。

本公司分別於民國一〇二年六月二十五日及民國一〇一年六月二十八日經股東常會決議民國一〇一年度及一〇〇年度盈餘分配案，每股配發現金股利4元及4.5元，分別計371,351千元及417,770千元。

本公司民國一〇一年度員工紅利估列金額為5,600千元，董事及監察人酬勞估列金額為12,000千元，與實際配發情形並無差異。另，民國一〇〇年度員工紅利及董監酬勞分配情形與合併公司董事會決議及實際配發情形並無差異，其與合併公司財務報告由管理階層擬議估列金額差異如下：

	100年度		
	股東會決議	財務報告	差異數
	配發情形	認列之金額	
員工紅利－現金	\$ 17,907	26,256	8,349
董監酬勞	10,000	1,651	(8,349)
	<u>\$ 27,907</u>	<u>27,907</u>	<u>-</u>

合併公司民國一〇〇年度員工紅利及董監酬勞實際配發情形與財務報告認列金額之差異數淨額為0元，並無損益影響數。

本公司民國一〇二年度為虧損，未認列員工紅利及董事監察人酬勞，相關資訊可俟董事會擬議及股東會決議後，至公開資訊觀測站查詢。

4. 庫藏股

本公司之合併公司精泉科技因成為本公司之合併公司前持有本公司股票列為庫藏股共計1,579千股，每股成本52.32元，至民國一〇二年十二月三十一日止尚持有1,076千股，民國一〇二年及一〇一年十二月三十一日及民國一〇一年一月一日每股市價分別為45.1元、82.3元及94元。

位速科技股份有限公司及其子公司合併財務報告附註(續)

(十三)每股盈餘(虧損)

1.基本每股盈餘(虧損)

民國一〇二年度及一〇一年度基本每股盈餘係以歸屬於本公司普通股權益持有人之淨利與以普通股加權平均流通在外股數為基礎計算之，相關計算如下：

(1)歸屬於本公司普通股權益持有人之淨利(損)

	102年度	101年度
歸屬於本公司普通股權益持有人之淨利(損)	\$ (124,441)	460,853

(2)普通股加權平均流通在外股數(千股)

	102年度	101年度
1月1日流通在外普通股 (即12月31日普通股加權平均流通在外股數)	91,761	91,761

(3)基本每股盈餘(單位：元)

	102年度	101年度
基本每股盈餘	\$ (1.36)	5.02

2.稀釋每股盈餘

民國一〇二年度及一〇一年度稀釋每股盈餘係以歸屬於本公司普通股權益持有人之淨利，與調整所有潛在普通股稀釋效果後之普通股加權平均流通在外股數為基礎計算之，相關計算如下：

(1)歸屬於本公司普通股權益持有人之淨利(損)(稀釋)

	102年度	101年度
歸屬於本公司普通股權益持有人淨利(損) (基本及稀釋)	\$ (124,441)	460,853

(2)普通股加權平均流通在外股數(稀釋)(千股)

	102年度	101年度
普通股加權平均流通在外股數(基本)	91,761	91,761
員工股票紅利之影響	-	68
12月31日普通股加權平均流通在外股數(稀釋)	91,761	91,829

(3)稀釋每股盈餘(單位：元)

	102年度	101年度
稀釋每股盈餘	\$ (1.36)	5.02

於計算股票選擇權之稀釋效果時，平均市場價值係以合併公司股份於該選擇權流通在外期間之市場報價為基礎。

位速科技股份有限公司及其子公司合併財務報告附註(續)

(十四)營業外收入及支出

合併公司民國一〇二年度及一〇一年度之其他利益及損失明細如下：

	<u>102年度</u>	<u>101年度</u>
外幣兌換(損)益	\$ 25,235	(42,827)
處分不動產、廠房及設備利益淨額	3,405	12,393
未付之應付款轉列收入	28,265	23,296
其 他	<u>33,250</u>	<u>31,550</u>
	<u>\$ 90,155</u>	<u>24,412</u>
	<u>102年度</u>	<u>101年度</u>
其他收入	65,630	56,086
其他利益及損失	<u>24,525</u>	<u>(31,674)</u>
	<u>90,155</u>	<u>24,412</u>

(十五)金融工具

1.金融工具之種類

(1)金融資產

	<u>102.12.31</u>	<u>101.12.31</u>	<u>101.1.1</u>
透過損益按公允價值衡量之金融資產	\$ -	-	14,801
以成本衡之金融資產	650	650	650
備供出售之金融資產	<u>119,200</u>	<u>119,200</u>	-
	<u>119,850</u>	<u>119,850</u>	<u>15,451</u>
放款及應收款：			
現金及約當現金	1,664,585	1,788,153	1,580,730
應收票據及帳款	730,092	2,692,180	3,165,006
其他金融資產－流動	7,638	66,186	4,525
存出保證金	3,174	4,516	4,846
質押資產－定期存款	<u>2,000</u>	<u>152,000</u>	<u>745</u>
小 計	<u>2,407,489</u>	<u>4,703,035</u>	<u>4,755,852</u>
合 計	<u>\$ 2,527,339</u>	<u>4,822,885</u>	<u>4,771,303</u>

(2)金融負債

	<u>102.12.31</u>	<u>101.12.31</u>	<u>101.1.1</u>
擔保銀行借款	\$ 17,328	166,921	25,363
應付票據及帳款淨額(含關係人)	759,488	2,347,053	2,134,345
應付費用及其他應付款	218,303	510,184	412,781
存入保證金	<u>30</u>	<u>30</u>	<u>30</u>
	<u>\$ 995,149</u>	<u>3,024,188</u>	<u>2,572,519</u>

位速科技股份有限公司及其子公司合併財務報告附註(續)

2.信用風險

(1)信用風險之暴險

金融資產之帳面金額代表最大信用暴險金額。民國一〇二年及一〇一年十二月三十一日及民國一〇一年一月一日之最大信用暴險金額分別為2,527,339千元、4,822,885千元及4,771,303千元。

合併公司營業收入佔10%以上客戶之銷售金額於民國一〇二年度及一〇一年度分別佔本公司銷售收入87%及89%。為降低信用風險，合併公司定期持續評估主要客戶財務狀況及其應收帳款之回收可能性，以降低蒙受重大信用風險之損失，並已評估提列適當之備抵呆帳。

(2)減損損失

報導日應收帳款及其他應收款之帳齡分析為：

	<u>102.12.31</u>	<u>101.12.31</u>	<u>101.1.1</u>
未逾期	\$ 682,532	2,755,058	3,153,023
逾期0~90天	54,969	3,024	15,298
逾期91~180天	7	-	-
逾期超過180天以上	-	-	11
	<u>\$ 737,508</u>	<u>2,758,082</u>	<u>3,168,332</u>

	<u>個別評估 之減損損失</u>	<u>集體評估 之減損損失</u>	<u>合 計</u>
102年1月1日餘額	\$ 400	9,592	9,992
減損損失迴轉	-	(1,650)	(1,650)
無法收回沖銷數	-	(100)	(100)
外幣換算損益	-	87	87
102年12月31日餘額	<u>\$ 400</u>	<u>7,929</u>	<u>8,329</u>

	<u>個別評估 之減損損失</u>	<u>集體評估 之減損損失</u>	<u>合 計</u>
101年1月1日餘額	\$ 720	11,523	12,243
減損損失迴轉	(312)	(1,340)	(1,652)
外幣換算損益	(8)	(591)	(599)
101年12月31日餘額	<u>\$ 400</u>	<u>9,592</u>	<u>9,992</u>

備抵呆帳主要係因經濟環境所致，預期客戶將無法償還未付餘額。基於歷史之付款行為及廣泛分析標的客戶之信用評等，合併公司相信逾期部分未提列備抵呆帳之應收帳款仍可收回。

位速科技股份有限公司及其子公司合併財務報告附註(續)

應收票據及帳款之備抵呆帳係用於記錄壞帳費用，惟若合併公司確信相關款項可能無法回收者，則於認為款項無法收回時，逕將備抵呆帳沖轉應收票據及帳款。合併公司於民國一〇二年及一〇一年十二月三十一日及民國一〇一年一月一日之應收票據及帳款並無任何回收性減損。

3. 流動性風險

下表為金融負債之合約到期日，不包含估計利息之影響。

	帳面金額	合 約 現金流量	1年以內	1~2年	2年以上
102年12月31日					
非衍生金融負債					
擔保銀行借款	\$ 17,328	(17,328)	(4,124)	(13,204)	-
應付票據及帳款(含關係人)	759,488	(759,488)	(759,488)	-	-
應付費用及其他應付款	218,303	(218,303)	(218,303)	-	-
存入保證金	30	(30)	-	-	(30)
	<u>\$ 995,149</u>	<u>(995,149)</u>	<u>(981,915)</u>	<u>(13,204)</u>	<u>(30)</u>
101年12月31日					
非衍生金融負債					
擔保銀行借款	\$ 166,921	(166,921)	(149,593)	(4,124)	(13,204)
應付票據及帳款(含關係人)	2,347,053	(2,347,053)	(2,347,053)	-	-
應付費用及其他應付款	510,184	(510,184)	(510,184)	-	-
存入保證金	30	(30)	-	-	(30)
	<u>\$ 3,024,188</u>	<u>(3,024,188)</u>	<u>(3,006,830)</u>	<u>(4,124)</u>	<u>(13,234)</u>
101年1月1日					
非衍生金融負債					
擔保銀行借款	\$ 25,363	(25,363)	(3,994)	(4,393)	(16,976)
應付票據及帳款(含關係人)	2,134,345	(2,134,345)	(2,134,345)	-	-
應付費用及其他應付款	412,781	(412,781)	(412,781)	-	-
存入保證金	30	(30)	-	-	(30)
	<u>\$ 2,572,519</u>	<u>(2,572,519)</u>	<u>(2,551,120)</u>	<u>(4,393)</u>	<u>(17,006)</u>

合併公司並不預期到期日分析之現金流量發生時點會顯著提早，或實際金額會有顯著不同。

4. 匯率風險

(1) 匯率風險之暴險

合併公司暴露於重大外幣匯率風險之金融資產及負債如下：

	102.12.31			101.12.31			101.1.1		
	外幣	匯率	新台幣	外幣	匯率	新台幣	外幣	匯率	新台幣
金融資產									
貨幣性項目									
美金	\$ 51,006	29.805	1,520,234	142,574	29.04	4,140,349	145,583	30.275	4,407,525
金融負債									
貨幣性項目									
美金	22,000	29.805	655,710	121,199	29.04	3,519,619	90,042	30.275	2,726,022

位速科技股份有限公司及其子公司合併財務報告附註(續)

(2) 敏感性分析

合併公司之匯率風險主要來自於以外幣計價之現金及約當現金、應收帳款及其他應收款、應付帳款及其他應付款等，於換算時產生外幣兌換損益。於民國一〇二年及一〇一年十二月三十一日當新台幣相對於美金貶值或升值5%，而其他所有因素維持不變之情況下，民國一〇二年度之稅前淨損將減少或增加43,226千元；民國一〇一年度之稅前淨利將增加或減少31,037千元。兩期分析係採用相同基礎。

5. 利率分析

合併公司之金融資產及金融負債利率暴險之明細如下：

	帳面金額		
	102.12.31	101.12.31	101.1.1
變動利率工具：			
金融資產	\$ 1,311,005	1,684,609	908,768
金融負債	<u>(17,328)</u>	<u>(166,921)</u>	<u>(25,363)</u>
	<u>\$ 1,293,677</u>	<u>1,517,688</u>	<u>883,405</u>

下列敏感度分析係依非衍生工具於報導日之利率暴險而決定。對於浮動利率資產及負債，其分析方式係假設報導日流通在外之資產及負債金額於整年度皆流通在外。合併公司內部向主要管理階層報告利率時所使用之變動率為利率增加或減少一碼，此亦代表管理階層對利率之合理可能變動範圍之評估。

若利率增加或減少一碼，在所有其他變數維持不變之情況下，合併公司民國一〇二年度之稅前淨損將減少或增加3,234千元；民國一〇一年度之稅前淨利將增加或減少3,794千元，主因係合併公司之變動利率借款及浮動利率銀行存款。

6. 公允價值

(1) 公允價值與帳面金額

合併公司之管理階層認為合併公司以攤銷後成本衡量之金融資產及金融負債於合併財務報表中之帳面金額皆趨近於其公允價值：

(2) 公允價值層級

下表按評價方式，分析以公允價值衡量之金融工具。各公允價值層級定義如下：

- ① 第一級：相同資產或負債於活絡市場之公開報價(未經調整)。
- ② 第二級：除包含於第一級之公開報價外，資產或負債之輸入參數係直接(即價格)或間接(即由價格推導而得)可觀察。
- ③ 第三級：資產或負債之輸入參數非基於可觀察之市場資料(非可觀察參數)。

位速科技股份有限公司及其子公司合併財務報告附註(續)

	第一級	第二級	第三級	合 計
102年12月31日				
備供出售金融資產-非流動	\$ <u>-</u>	<u>-</u>	<u>119,200</u>	<u>119,200</u>
101年12月31日				
備供出售金融資產-非流動	\$ <u>-</u>	<u>-</u>	<u>119,200</u>	<u>119,200</u>
101年1月1日				
透過損益按公允價值衡量之金融資產	\$ <u>-</u>	<u>-</u>	<u>14,801</u>	<u>14,801</u>

於民國一〇二年度及一〇一年度並無任何公允價值層級移轉之情形。

合併公司民國一〇二年度及一〇一年度公允價值衡量屬第三等級之金融資產變動表如下：

	備供出售金融 資產-非流動	透過損益按公 允價值衡量之 金融資產	合 計
民國101年1月1日餘額	\$ -	14,801	14,801
評價利益認列於營業外收入及支出	-	410	410
購買	120,000	-	120,000
處分	-	(15,211)	(15,211)
清算股利(帳列投資成本之減項)	(800)	-	(800)
民國101年12月31日餘額)	\$ <u>119,200</u>	<u>-</u>	<u>119,200</u>

(3) 衡量公允價值所採用之評價技術及假設

合併公司對金融資產及金融負債之公允價值係依下列方式決定：

- A. 透過損益按公允價值衡量之金融資產，其公允價值係參照交易銀行報價資訊決定。
- B. 備供出售金融資產，其公允價值係採市場法(股價淨值比法)觀察投資標的相同產業之對照公司相關資訊後決定。

(十六) 財務風險管理

1. 概 要

合併公司因金融工具之使用而暴露於下列風險：

- (1) 信用風險
- (2) 流動性風險
- (3) 市場風險

本附註表達合併公司上述各項風險之暴險資訊、合併公司衡量及管理風險之目標、政策及程序。進一步量化揭露請詳個體財務報告各該附註。

位遠科技股份有限公司及其子公司合併財務報告附註(續)

2. 風險管理架構

合併公司之財務部門為各業務提供服務，統籌協調進入國內與國際金融市場操作，藉由依照風險程度與廣度分析暴險之內部風險、報告監督及管理合併公司營運有關之財務風險。合併公司必要除透過金融工具規避暴險，以減輕該等風險之影響。金融工具之運用受合併公司董事會通過之政策所規範，其為利率風險、信用風險與非衍生金融工具之運用以及剩餘流動資金之投資之書面原則。內部稽核人員持續地針對政策之遵循與暴險額度進行覆核。合併公司並未以投機為目的進行金融工具之交易。

3. 信用風險

信用風險係合併公司因客戶或金融工具之交易對手無法履行合約義務而產生財務損失之風險，主要來自於合併公司應收客戶之帳款及投資。

(1) 應收帳款及其他應收款

合併公司已建立授信政策，依該政策合併公司在給予標準之付款及運送條件及條款前，須針對每一新客戶個別分析其信用評等。合併公司之覆核包含，若可得時，外部之評等，及在某些情況下，銀行之照會。採購限額依個別客戶建立。此限額經定期覆核。未符合合併公司基準信用評等之客戶僅得以預收基礎與合併公司進行交易。

由於合併公司客戶群集中，故應收帳款有顯著集中之信用風險，因此合併公司定期持續評估客戶財務狀況，並設置備抵呆帳帳戶以反映對應收帳款及其他應收款及投資已發生損失之估計。備抵帳戶主要組成部分包含了與個別重大暴險相關之特定損失組成部分，及為了相似資產群組之已發生但尚未辨認之損失所建立之組合損失組成部分。組合損失備抵帳戶係根據相似金融資產之歷史付款統計資料決定。

(2) 投資

銀行存款、固定收益投資及其他金融工具之信用風險，係由合併公司管理階層衡量並監控。由於合併公司之交易對象及履約他方均係信用良好之銀行及具投資等級及以上之金融機構，無重大之履約疑慮，故無重大之信用風險。

4. 流動性風險

合併公司係透過管理及維持足夠部位之現金及約當現金以支應合併公司營運並減輕現金流量波動之影響。合併公司管理階層監督銀行融資額度使用狀況並確保借款合同條款之遵循。

5. 市場風險

市場風險係指因市場價格變動，如匯率、利率、權益工具價格變動，而影響合併公司之收益或所持有金融工具價值之風險。市場風險管理之目標係管控市場風險之暴險程度在可承受範圍內，並將投資報酬最佳化。

位速科技股份有限公司及其子公司合併財務報告附註(續)

(1)匯率風險

合併公司暴露於非以各該集團企業之功能性貨幣計價之進銷貨及借款交易所產生之匯率風險。集團企業之功能性貨幣主要以新台幣為主，亦有美金及人民幣。該等交易主要之計價貨幣有新台幣、美金及人民幣。合併公司針對既有及未來現金流量之外幣資產及負債暴露於市場匯率波動之風險，採自然避險為原則，必要時採用金融工具，以規避匯率風險。

(2)利率風險

因合併公司內之個體以浮動利率借入資金及浮動利率銀行存款產生之現金流量風險。合併公司定期評估並採行符合成本效益之避險策略。

(3)其他價格風險

合併公司因權益證券投資而產生權益價格暴險。

(十七)資本管理

合併公司基於現行營運產業特性及未來公司發展情形，並且考量外部環境變動等因素，規劃合併公司之資本管理，以確保公司有必要之財務資源及營運計畫以支應未來所需之營運資金、資本支出、債務償還及股利支出等需求。管理當局主要使用適當之總負債/總資產比率，決定合併公司之最適資本結構。在維持健全的資本基礎下，藉由將債務及權益餘額最適化，以提升股東報酬。

合併公司透過定期審核資產負債比例對資金進行監控。民國一〇二年一〇一年十二月三十一日及民國一〇一年一月一日合併公司之資產負債比例如下：

	<u>102.12.31</u>	<u>101.12.31</u>	<u>101.1.1</u>
負債總計	\$ 1,142,255	3,357,933	2,913,028
資產總計	4,288,505	6,916,970	6,466,948
負債比例	27 %	49 %	45 %

截至民國一〇二年十二月三十一日止，本年度合併公司資本管理之方式並未改變。

七、關係人交易

(一)母公司與最終控制者相同

合併公司為合併公司及合併公司之子公司之最終控制者。

(二)主要管理階層人員交易

主要管理階層人員報酬

	<u>102年度</u>	<u>101年度</u>
短期員工福利	\$ 8,198	18,038
退職後福利	148	102
	<u>\$ 8,346</u>	<u>18,140</u>

位速科技股份有限公司及其子公司合併財務報告附註(續)

(三)其他關係人交易

1.銷售商品予關係人

合併公司對關係人之重大銷售金額及其未結清餘額如下：

	銷 貨		應收關係人款項		
	102年度	101年度	102.12.31	101.12.31	101.1.1
關聯企業	\$ 512	194	559	112	-
對合併公司具重大影響力之個體	18,623	101,295	2,982	9,753	11,718
聯合控制個體	8,294	-	2,317	410	-
	<u>\$ 27,429</u>	<u>101,489</u>	<u>5,858</u>	<u>10,275</u>	<u>11,718</u>

合併公司對關係人之銷貨及提供之加工價格及授信條件與一般客戶無顯著差異。授信期間為90天。

2.向關係人購買商品

合併公司向關係人進貨金額及其未結清餘額如下：

	進 貨		應付帳款及其他應付關係人款項		
	102年度	101年度	102.12.31	101.12.31	101.1.1
關聯企業	\$ 24,074	91,659	15,703	80,429	-
對合併公司具重大影響力之個體	15,738	3,666	7,872	-	11,197
聯合控制個體	220,716	150,303	86,368	56,556	-
	<u>\$ 260,528</u>	<u>245,628</u>	<u>109,943</u>	<u>136,985</u>	<u>11,197</u>

合併公司向關係人進貨價格與付款條件與一般廠商無顯著差異，進貨付款條件為月結60天至次月結95天。合併公司對關係人進貨金額係已銷除關係人供料予合併公司加工之金額。

3.其 他

(1)成本及費用支出

主要項目		成本及費用支出	
		102年度	101年度
測試費、修繕費、租金支出及雜項購置等	關聯企業	\$ 70	772
	聯合控制個體	23,839	-
	對合併公司具重大影響力之個體	71	-
		<u>\$ 23,910</u>	<u>-</u>

合併公司向關係人承租廠房及設備，租金依合約規定按月支付，有關租金之訂定係參照鄰近地區市場行情並議價決定。

位速科技股份有限公司及其子公司合併財務報告附註(續)

(2)其他收入

主要項目	其他收入	
	102年度	101年度
人力支援收入及其他等	\$ 29	6,241
聯合控制個體		
對合併公司具重大 影響力之個體	-	3
	<u>\$ 29</u>	<u>6,244</u>

(3)財產交易

合併公司一〇二年度及一〇一年度向關係人購入固定資產之情形如下：

交易對象	標的物	購買價款 102年度
關聯企業	機器設備	\$ <u>1,893</u>
交易對象	標的物	購買價款 101年度
聯合控制個體	模具設備	\$ 1,780
對合併公司具重大 影響力之個體	"	<u>1,518</u>
		<u>\$ 3,298</u>

合併公司民國一〇一年度出售固定資產予關係人之情形如下：

		101年度		
交易對象	標的物	帳面價值	出售價款	出售利益
聯合控制個體	機器及辦公設備	\$ <u>12,230</u>	<u>20,446</u>	<u>8,216</u>

(4)合併公司民國一〇二年度及一〇一年度代關聯企業支付設備款、薪資、模具及工廠設立等各項費用產生應收款項。

(5)因上述交易產生之應收付關係人款餘額明細如下：

	其他應收關係人款		
	102.12.31	101.12.31	101.1.1
聯合控制個體	\$ 15	25	-
對合併公司具重大影響力之個體	20	19	-
	<u>\$ 35</u>	<u>44</u>	<u>-</u>
	其他應付關係人款		
	102.12.31	101.12.31	101.1.1
對合併公司具重大影響力之個體	\$ <u>973</u>	<u>351</u>	<u>444</u>

位速科技股份有限公司及其子公司合併財務報告附註(續)

八、抵質押之資產

民國一〇一年十二月三十一日及一月一日合併公司提供抵質押擔保之資產帳面價值明細如下：

資產名稱	質押擔保標的	102.12.31	101.12.31	101.1.1
不動產、廠房及設備	長期借款	\$ 12,853	13,678	16,372
其他非流動資產 (銀行存款)	進口關稅保證	-	-	745
其他金融資產－流動 (質押定存單)	短期借款	2,000	152,000	-
		\$ 14,853	165,678	17,117

九、重大或有負債及未認列之合約承諾：無。

十、重大之災害損失：無。

十一、重大之期後事項

(一) 東莞位速於民國一〇三年二月二十五日董事會決議投入人民幣10,000千元，投資設立昆山錦速電子科技有限公司，持股100%，從事模具、塑膠製品、五金製品及電子零組件生產和銷售，截至民國一〇三年三月二十一日止，尚未投入資金。

(二) 東莞位速於民國一〇三年二月二十五日董事會決議，投資昆山惠州市位速電子科技有限公司人民幣20,000千元，從事模具、塑膠製品、五金製品及電子零組件生產和銷售，截至民國一〇三年三月二十一日止，尚未投入資金。

(三) 本公司民國一〇三年三月二十一日董事會決議擬增加位元奈米投資120,000千元。

十二、其他

(一) 國外投資損失準備

合併公司依促進產業升級條例之規定，自民國九十三年度起，就目的事業主管機關核准之國外投資總額之20%範圍內，提列國外投資損失準備，並認列當期費用。若提列五年內無實際投資損失發生時，應將提列之準備轉作第五年度收益。由於此項準備之提列及迴轉不符合一般公認會計原則，於編製財務報表時已分別將帳上提列之損失金額與累積之準備金額予以沖銷，惟此項調整並未入帳，致民國一〇二年度及一〇一年度帳載之累積盈餘較合併財務報表分別增加(減少)如下：

	102年度	101年度
本期淨利	\$ 24,188	107,962
期末未分配盈餘	-	(24,188)

位速科技股份有限公司及其子公司合併財務報告附註(續)

(二)員工福利、折舊及攤銷費用功能別彙總如下：

功 能 別 性 質 別	102年度			101年度		
	屬於營業 成本者	屬於營業 費用者	合 計	屬於營業 成本者	屬於營業 費用者	合 計
員工福利費用						
薪資費用	428,951	135,087	564,038	526,448	216,808	743,256
勞健保費用	33,768	11,739	45,507	32,767	9,922	42,689
退休金費用	13,965	6,393	20,358	16,601	6,275	22,876
其他員工福利費用	20,427	6,325	26,752	29,834	7,100	36,934
折舊費用	132,779	49,075	181,854	127,044	54,510	181,554
攤銷費用	275	2,127	2,402	793	4,156	4,949

十三、附註揭露事項

(一)重大交易事項相關資訊

民國一〇二年度合併公司依證券發行人財務報告編製準則之規定，應再揭露之重大交易事項相關資訊如下：

1. 資金貸與他人：無。
2. 為他人背書保證：無。
3. 期末持有有價證券情形(不包含投資子公司、關聯企業及合資控制部分)：

股數單位：千股

持有之公司	有價證券 種類及名稱	與有價證券 發行人之關係	帳 列 科 目	期 末				期中最高持股		備註
				股 數	帳面金額	持股比率	公允價值	股數/單位數	持股比率	
本公司	大園聯合水處理	-	以成本衡量之金融 資產—非流動	110	-	1.58%	-	110	1.58%	
"	稼旺科技	-	"	158	650	13.86%	-	158	13.86%	
"	Anli	-	備供出售金融資產 —非流動	2,204	59,600	5.73%	69,360	2,204	5.73%	
精泉科技	位速科技	母公司	備供出售金融資產 —非流動	1,076	48,544	1.16%	48,544	1,076	1.16%	
"	Anli	-	備供出售金融資產 —非流動	2,204	59,600	5.73%	69,360	2,204	5.73%	

4. 累積買進或賣出同一有價證券之金額達新台幣三億元或實收資本額百分之二十以上：
：無。
5. 取得不動產之金額達新台幣三億元或實收資本額百分之二十以上：無。
6. 處分不動產之金額達新台幣三億元或實收資本額百分之二十以上：無。

位速科技股份有限公司及其子公司合併財務報告附註(續)

7. 與關係人進、銷貨之金額達新台幣一億元或實收資本額百分之二十以上者：

進(銷)貨之公司	交易對象	關係	交易情形				交易條件與一般交易不同之情形及原因		應收(付)票據、帳款		備註
			進(銷)貨金額	佔總進(銷)貨之比率	授信期間	單價	授信期間	餘額	佔總應收(付)票據、帳款之比率		
本公司	精泉科技	子公司	銷貨	(987,484)	(89) %	次月結95天	與一般供應商無顯著差異	與一般供應商無顯著差異	212,353	86 %	註
精泉	位速科技	母公司	進貨	987,484	30 %	次月結95天	與一般供應商無顯著差異	與一般供應商無顯著差異	(212,353)	(28) %	"
Ways Technical	東莞位速	聯屬公司	進貨	250,728	83 %	次月結90天	"	"	(5,418)	(24) %	"
東莞位速	Ways Technical	"	銷貨	(250,728)	(83) %	"	"	"	5,418	63 %	"
精泉	Ways Technical	"	進貨	237,607	9 %	次月結95天	"	"	(35,218)	(5) %	"
Ways Technical	精泉	"	銷貨	(237,607)	(77) %	"	"	"	35,218	98 %	"
精泉	位吉	聯合控制個體	進貨	230,989	9 %	次月結75天	"	"	(67,947)	(10) %	"
位吉	精泉	被投資公司	銷貨	(230,989)	(99) %	"	"	"	67,947	99 %	"

註：左列交易於編製合併財務報告時業已沖銷。

8. 應收關係人款項達新台幣一億元或實收資本額百分之二十以上：

帳列應收款項之公司	交易對象名稱	關係	應收關係人款項餘額	週轉率	逾期應收關係人款項		應收關係人款項期後收回金額	提列備抵呆帳金額
					金額	處理方式		
本公司	精泉科技	子公司	212,353	1.72	-		93,841	-

註1：係截至民國一〇三年三月三十一日之資料。

註2：上述交易於編製合併財務報告時業已沖銷。

9. 從事衍生工具交易：無。

10. 母子公司間業務關係及重要交易往來情形：

編號(註一)	交易人名稱	交易往來對象	與交易人之關係(註二)	交易往來情形			
				科目	金額	交易條件	佔合併總營收或總資產之比率
0	本公司	Ways Technical	1	銷貨收入	38,277	售價及收款條件與其他客戶無顯著不同	0.91 %
"	"	衛斯實業	1	進貨	39,465	進貨價格及付款條件與其他廠商無顯著差異	0.94 %
"	"	"	"	應付帳款	10,788	進貨價格及付款條件與其他廠商無顯著差異	0.25 %
"	"	精泉科技	1	銷貨收入	987,484	售價及收款條件與其他客戶無顯著不同	23.60 %
"	"	"	"	進貨	55,065	進貨價格及付款條件與其他廠商無顯著差異	1.39 %
"	"	"	"	應收帳款	212,353	售價及收款條件與其他客戶無顯著不同	4.95 %
"	"	"	"	應付帳款	33,106	進貨價格及付款條件與其他廠商無顯著差異	0.77 %

註一、編號之填寫方式如下：

1.0代表母公司。

2.子公司依公司別由阿拉伯數字1開始依序編號。

註二、與交易人之關係種類標示如下：

1.母公司對子公司。

2.子公司對母公司。

3.子公司對子公司。

位速科技股份有限公司及其子公司合併財務報告附註(續)

(二)轉投資事業相關資訊：

民國一〇二年合併公司之轉投資事業資訊如下(不包含大陸被投資公司)：

單位：新台幣千元

投資公司名稱	被投資公司名稱	所在地區	主要營業項目	原始投資金額		期末持有		帳面金額	被投資公司本期(損)益	本期認列之投資(損)益	期中最高持股		備註
				本期期末	去年年底	股數	比率				股數	持股比率	
本公司	Ways Technical	薩摩亞群島	轉投資業務	474,212	354,868	15,250	100%	620,380	(80,517)	(82,153)	15,250	100%	子公司(註2)
"	Ways Holdings	香港	轉投資業務	589,592	589,592	18,160	100%	680,279	(86,709)	(85,391)	18,160	100%	子公司(註2)
"	精泉科技	中華民國	從事工業用塑膠製品製造業、光學儀器製造業	506,298	506,298	23,500	100%	842,972	255,754	258,235	23,500	100%	子公司(註2)
"	衛斯實業	中華民國	從事日常用品、水器材料、塗料及塑膠用品之製造加工	21,000	21,000	8,049	100%	58,599	(23,727)	(21,657)	8,049	100%	子公司(註2)
"	位璽生物科技	中華民國	從事塗料、塗料及其他化學製品之批發	10,000	1,000	1,000	100%	6,931	(2,546)	(2,546)	1,000	100%	子公司(註1、2)
"	兆強科技	中華民國	從事機械設備、模具製造及批發	24,400	24,400	1,785	26.49%	23,728	4,916	1,295	1,785	26.78%	
"	位元奈米科技	中華民國	從事機械設備製造、電子零組件製造、機械安裝及批發以及國際貿易、智慧財產權等業務	90,000	-	9,000	50%	70,567	(38,865)	(19,433)	9,000	50%	
精泉科技	MEGA-POWER Precision Industrial Corp.(薩摩亞精泉)	薩摩亞群島	控股公司	119,300	119,300	4,000	100%	107,218	(15,076)	由精泉科技認列投資損益	4,000	100%	孫公司(註1、2)
"	位速國際	中華民國	國際貿易	6,000	-	6,000	40%	4,661	(3,349)	"	6,000	40%	
"	位吉	中華民國	通信機械器材製造及銷售業務	121,000	121,100	12,100	50%	109,104	11,099	由精泉科技認列投資損益	12,100	50%	
衛斯實業	Wiseways International Corp.	美國	銷售智慧型手機與平板電腦相關配件	8,941	8,941	8,941	100%	(7,297)	(9,318)	由衛斯實業認列投資損益	8,941	100%	孫公司(註1、2)

註1：左列交易已於編製合併財務報告時業已沖銷。

註2：本表新台幣金額係按資產負債表日或平均匯率換算。

(三)大陸投資資訊：

1.大陸被投資公司名稱、主要營業項目等相關資訊：

(1)位速科技

單位：新台幣千元

大陸被投資公司名稱	主要營業項目	實收資本額	投資方式	本期末自台灣匯出累積投資金額	本期匯出或收回投資金額		本期末自台灣匯出累積投資金額	本公司直接或間接投資之持股比例	本期認列投資損益註2	期末投資帳面價值	截至本期末已匯回投資收益
					匯出	收回					
揚州位速	從事非金屬製品之設計與製造、工程塑料及合金之生產與電子用高科技化學品之生產及技術服務	327,855 (USD11,000)	由第三地投資事業間接投資	327,855 (USD11,000)	-	-	327,855 (USD11,000)	100.00%	(40,021) (USD1,348)	204,641 (USD6,866)	-
東莞位速	從事生產和銷售手機面板、模具、塑膠製品、五金製品及電子零組件	435,513 (USD14,600)	"	435,513 (USD14,600)	-	-	435,513 (USD14,600)	100.00%	(75,766) (USD2,552)	623,163 (USD20,908)	-
昆山新禾精	從事電腦零組件通訊器材零組件、模具組件及精密金屬加工件之生產及技術服務	223,538 (USD7,500)	"	-	119,220 (USD4,000)	-	119,220 (USD4,000)	40%	(5,255) (USD177)	120,502 (USD4,043)	-

(2)精泉科技

大陸被投資公司名稱	主要營業項目	實收資本額	投資方式	本期末自台灣匯出累積投資金額	本期匯出或收回投資金額		本期末自台灣匯出累積投資金額	本公司直接或間接投資之持股比例	本期認列投資損益註2	期末投資帳面價值	截至本期末已匯回投資收益
					匯出	收回					
上海竹之嘉電子科技有限公司	3C五金沖壓零組件	298,050 (USD10,000)	由第三地投資事業間接投資	89,415 (USD3,000)	-	-	89,415 (USD3,000)	30.00%	(11,490) (USD387)	84,110 (USD2,822)	-

註1：本表新台幣金額係按資產負債表日或平均匯率換算。

註2：東莞位速、揚州位速及上海竹之嘉電子科技有限公司投資收益認列基礎係依據台灣母公司簽證會計師查核之財務報表；昆山新禾精係依據被投資公司經會計師查核之財務報表。

位速科技股份有限公司及其子公司合併財務報告附註(續)

註3：依匯出日匯率計算為119,344千元。
 註4：依匯出日匯率計算為89,904千元。

2. 赴大陸地區投資限額：

公司名稱	本期期末累計自台灣匯出赴大陸地區投資金額	經濟部投審會核准投資金額	依經濟部投審會規定赴大陸地區投資限額
本公司	882,228 (USD29,600)	1,341,225 (USD45,000)	1,887,750
精泉科技	89,415 (USD3,000)	89,415 (USD3,000)	578,143

註：本表新台幣金額皆按資產負債表日匯率換算。

3. 重大交易事項：

合併公司民國一〇二年度與大陸被投資公司直接或間接之重大交易事項(於編製合併報表時已沖銷)，請詳「重大交易事項相關資訊」以及「母子公司間業務關係及重要交易往來情形」之說明。

十四、部門資訊

(一) 一般性資訊

本公司有三個應報導部門：台灣事業群、華東事業群及華南事業群，係依地區別從事附註一所述相關之業務。

(二) 應報導部門損益、部門資產、部門負債及其衡量基礎之資訊

1. 本公司應報導部門之金額與營運決策者使用之報告一致，營運部門之會計政策請詳附註二之說明，營運部門稅前損益係提供營運決策者作為評估績效衡量之基礎。
2. 合併公司營運部門資訊及調節如下：

	102.12.31				
	<u>台灣事業群</u>	<u>華東事業群</u>	<u>華南事業群</u>	<u>調整及銷除</u>	<u>合 計</u>
收 入					
來自外部客戶收入	\$ 4,107,049	28,276	48,458	-	4,183,783
部門間收入	<u>28,926</u>	<u>288,310</u>	<u>250,840</u>	<u>(568,076)</u>	<u>-</u>
	<u>\$ 4,135,975</u>	<u>316,586</u>	<u>299,298</u>	<u>(568,076)</u>	<u>4,183,783</u>
部門稅前損益	<u>\$ 106,636</u>	<u>(80,517)</u>	<u>(72,958)</u>	<u>(62,255)</u>	<u>(109,094)</u>
部門總資產					<u>\$ -</u>
	101.1.1				
	<u>台灣事業群</u>	<u>華東事業群</u>	<u>華南事業群</u>	<u>調整及銷除</u>	<u>合 計</u>
收 入					
來自外部客戶收入	\$ 5,231,441	439,384	89,977	-	5,760,802
部門間收入	<u>90,031</u>	<u>577,862</u>	<u>514,516</u>	<u>(1,182,409)</u>	<u>-</u>
	<u>\$ 5,321,472</u>	<u>1,017,246</u>	<u>604,493</u>	<u>(1,182,409)</u>	<u>5,760,802</u>
部門稅前損益	<u>\$ 1,084,010</u>	<u>85,324</u>	<u>18,041</u>	<u>(598,902)</u>	<u>588,473</u>
部門總資產					<u>\$ -</u>

位速科技股份有限公司及其子公司合併財務報告附註(續)

3.地區別資訊

合併公司地區別資訊如下，其中收入係依據客戶所在地理位置為基礎歸類，而非流動資產則依據所在地理位置歸類。

(1)來自外部客戶收入：

<u>地</u>	<u>區</u>	<u>102年度</u>	<u>101年度</u>
台	灣	\$ 4,037,941	4,815,371
大	陸	112,472	944,621
其	他	33,370	810
		<u>\$ 4,183,783</u>	<u>5,760,802</u>

(2)非流動資產：

<u>地</u>	<u>區</u>	<u>102年度</u>	<u>101年度</u>
台	灣	\$ 433,993	517,984
大	陸	430,697	457,574
		<u>\$ 864,690</u>	<u>975,558</u>

4.重要客戶資訊

合併公司來自外部客戶之銷貨收入佔損益表上收入金額10%以上之客戶銷售明細如下：

	<u>102年度</u>	<u>101年度</u>
宏達國際電子(股)有限公司	\$ 3,539,347	4,272,504
威宏電子(上海)有限公司	108,391	834,703
	<u>\$ 3,647,738</u>	<u>5,107,207</u>

十五、首次採用國際財務報導準則

合併公司民國一〇一年十二月三十一日之合併財務報告原係依據先前一般公認會計原則所編製，如附註四(一)所述，本合併財務報告係包含於首份依據證券發行人財務報告編製準則及金管會認可之國際財務報導準則編製之年度合併財務報告涵蓋期間內，且已適用金管會認可之國際財務報導準則第一號「首次採用國際財務報導準則」。

附註五所列示之會計政策已適用於編製民國一〇一年十二月三十一日合併資產負債表及民國一〇一年一月一日(合併公司之轉換日)初始國際財務報導準則合併資產負債表。

於編製民國一〇一年相關報告時，合併公司係以依先前一般公認會計原則編製之財務報告報導金額為調整之起始點，將由先前一般公認會計原則轉換至金管會認可之國際財務報導準則對合併公司各該時點或期間之財務狀況、財務績效及現金流量的影響及說明列示於下表及其附註。

位速科技股份有限公司及其子公司合併財務報告附註(續)

(一)權益調節

	101.12.31			101.1.1		
	先前之 一般公認 會計原則	轉換至 IFRSs 影響數	IFRSs	先前之 一般公認 會計原則	轉換至 IFRSs 影響數	IFRSs
資 產						
流動資產：						
現金及約當現金	\$ 1,788,153	-	1,788,153	1,580,730	-	1,580,730
透過損益按公允價值衡量之金融資產	-	-	-	14,801	-	14,801
應收票據及帳款淨額	2,681,905	-	2,681,905	3,153,288	-	3,153,288
應收票據及帳款關係人淨額	10,275	-	10,275	11,718	-	11,718
存貨淨額	817,644	-	817,644	394,183	-	394,183
其他金融資產-流動	218,186	-	218,186	4,525	-	4,525
其他流動資產	70,689	(7,387)	63,302	121,285	(1,295)	119,990
	<u>5,586,852</u>	<u>(7,387)</u>	<u>5,579,465</u>	<u>5,280,530</u>	<u>(1,295)</u>	<u>5,279,235</u>
非流動資產：						
備供出售金融資產-非流動	-	119,200	119,200	-	-	-
以成本衡量之金融資產-非流動	119,850	(119,200)	650	650	-	650
採用權益法之投資	222,864	-	222,864	22,533	-	22,533
不動產、廠房及設備	950,808	(234)	950,574	1,111,150	1,234	1,112,384
無形資產	13,776	(4,436)	9,340	16,921	(4,677)	12,244
其他資產	14,682	20,195	34,877	13,186	26,716	39,902
	<u>1,321,980</u>	<u>15,525</u>	<u>1,337,505</u>	<u>1,164,440</u>	<u>23,273</u>	<u>1,187,713</u>
資產總計	<u>\$ 6,908,832</u>	<u>8,138</u>	<u>6,916,970</u>	<u>6,444,970</u>	<u>21,978</u>	<u>6,466,948</u>
負 債						
流動負債：						
短期借款	\$ 145,200	-	145,200	-	-	-
應付票據及帳款	2,210,068	-	2,210,068	2,123,148	-	2,123,148
應付票據及帳款-關係人	136,985	-	136,985	11,197	-	11,197
應付費用及其他應付款	651,863	4,346	656,209	516,067	7,141	523,208
其他流動負債	123,063	-	123,063	150,588	(379)	150,209
一年內到期長期負債	4,393	-	4,393	3,994	-	3,994
	<u>3,271,572</u>	<u>4,346</u>	<u>3,275,918</u>	<u>2,804,994</u>	<u>6,762</u>	<u>2,811,756</u>
非流動負債：						
長期借款	17,328	-	17,328	21,369	-	21,369
遞延所得稅負債及其他	61,690	2,997	64,687	63,992	15,911	79,903
	<u>79,018</u>	<u>2,997</u>	<u>82,015</u>	<u>85,361</u>	<u>15,911</u>	<u>101,272</u>
負債總計	<u>3,350,590</u>	<u>7,343</u>	<u>3,357,933</u>	<u>2,890,355</u>	<u>22,673</u>	<u>2,913,028</u>
股 本	928,377	-	928,377	928,377	-	928,377
資本公積	1,734,027	-	1,734,027	1,729,112	-	1,729,112
未分配盈餘	952,354	43,618	995,972	910,642	42,083	952,725
庫藏股票	(56,294)	-	(56,294)	(56,294)	-	(56,294)
其他權益	(222)	(42,823)	(43,045)	42,778	(42,778)	-
歸屬於母公司業主之權益合計	<u>3,558,242</u>	<u>795</u>	<u>3,559,037</u>	<u>3,554,615</u>	<u>(695)</u>	<u>3,553,920</u>
負債及權益總計	<u>\$ 6,908,832</u>	<u>8,138</u>	<u>6,916,970</u>	<u>6,444,970</u>	<u>21,978</u>	<u>6,466,948</u>

位速科技股份有限公司及其子公司合併財務報告附註(續)

(二)綜合損益調節

	101年度		
	先前之 一般公認 會計原則	轉換至 IFRSs 影響數	IFRSs
營業收入	\$ 5,760,802	-	5,760,802
營業成本	<u>4,789,601</u>	<u>(2,556)</u>	<u>4,787,045</u>
營業毛利	<u>971,201</u>	<u>2,556</u>	<u>973,757</u>
推銷費用	49,247	11	49,258
管理費用	282,628	34	282,662
研發費用	<u>80,122</u>	<u>(71)</u>	<u>80,051</u>
營業費用合計	<u>411,997</u>	<u>(26)</u>	<u>411,971</u>
營業利益	<u>559,204</u>	<u>2,582</u>	<u>561,786</u>
營業外收入及支出：			
其他收入	56,086	-	56,086
其他利益及損失	(30,744)	(930)	(31,674)
利息收入	10,264	-	10,264
財務成本-利息費用	(800)	-	(800)
採權益法認列之關聯企業及合資損失之份額	<u>(7,189)</u>	<u>-</u>	<u>(7,189)</u>
	<u>27,617</u>	<u>(930)</u>	<u>26,687</u>
稅前淨利	586,821	1,652	588,473
所得稅費用	<u>(127,339)</u>	<u>(281)</u>	<u>(127,620)</u>
本期淨利(全數歸屬於母公司業主)	<u>459,482</u>	<u>1,371</u>	<u>460,853</u>
其他綜合損益：			
國外營運機構財務報表換算之兌換差額			(51,933)
確定福利計畫之精算利益			197
與其他綜合損益組成部分相關之所得稅			<u>8,855</u>
本期其他綜合損益(稅後淨額)			<u>(42,881)</u>
本期綜合損益總額(全數歸屬於母公司業主)			<u><u>417,972</u></u>
每股盈餘			
基本每股盈餘(元)	<u>\$ 5.01</u>	<u>0.01</u>	<u>5.02</u>
稀釋每股盈餘(元)	<u>\$ 5.00</u>	<u>0.02</u>	<u>5.02</u>

(三)現金流量表之重大調整

合併公司民國一〇一年十二月三十一日、民國一〇一年一月一日，依金管會認可之國際財務報導準則編製之合併現金流量表與依先前一般公認會計原則所編製者，並無其他重大差異。

位速科技股份有限公司及其子公司合併財務報告附註(續)

(四)調節說明

- 1.合併公司於所得稅估列時，考量各項投資抵減及暫時性差異等因素估列之遞延所得稅資產及負債，依IFRSs規定應分類為非流動資產及非流動負債項下，並考量各項遞延所得稅資產及負債之法定租稅抵銷權及預期實現年度，重新分類之；依此，合併公司於民國一〇一年十二月三十一日及一月一日將依先前一般公認會計原則原分類流動資產項下之遞延所得稅資產重分類至非流動資產項下，原分類流動負債項下之遞延所得稅負債重分類至非流動負債項下，及原始淨額表達之遞延所得稅資產及負債依預期實現年度重新分類為遞延所得稅資產—非流動之金額彙總變動影響如下：

	101.12.31	101.1.1
合併資產負債表		
遞延所得稅資產—流動增加 (減少)數	\$ (7,491)	(1,402)
遞延所得稅資產—非流動增加 (減少)數	9,560	15,924
遞延所得稅負債—流動減少 (增加)數	-	379
遞延所得稅負債—非流動減少 (增加)數	(2,069)	(14,901)

- 2.合併公司以租賃形式取得之土地使用權以營業租賃處理，其為取得租賃權益所支付之款項依金管會認可之國際財務報導準則應作為預付租賃款，並於租賃期間內按所提供之效益型態攤銷；依此，合併公司於民國一〇一年十二月三十一日及一月一日將依我國會計準則原帳列無形資產項下之土地使用權依支付日期重分類至其他非流動資產及其他流動資產之金額分別為4,318千元、4,599千元，及104千元及107千元。
- 3.依金管會認可之國際財務報導準則，經判不符合不動產、廠房及設備定義之預付設備款係分類為「其他非流動資產」項下，依先前之一般公認會計原則，係將該等不動產分類為「不動產、廠房及設備」項下，依此，合併公司於民國一〇一年十二月三十一日及一月一日重分類至其他非流動資產分別為4,568千元及4,042千元。
- 4.合併公司對因員工過去提供服務而給與之累積帶薪假負有現時法定或推定支付義務，依此，合併公司將支付累積帶薪假之預期成本認列為應計負債(帳列應付費用及其他應付款項下)，彙總變動影響如下：

位速科技股份有限公司及其子公司合併財務報告附註(續)

	<u>101年度</u>	
合併綜合損益表		
薪資費用減少(增加)數	\$	2,795
所得稅費用減少(增加)數		<u>(475)</u>
當期淨利調整增加(減少)數	\$	<u>2,320</u>
	<u>101.12.31</u>	<u>101.1.1</u>
合併資產負債表		
應付費用減少(增加)數	\$	(4,346) (7,141)
遞延所得稅資產增加(減少)數		704 1,152
遞延所得稅負債減少(增加)數		<u>35</u> <u>62</u>
保留盈餘減少數	\$	<u>(3,607)</u> <u>(5,927)</u>

5. 合併公司提供與員工之退職後確定福利計劃，係採用精算技術衡量確定福利計畫之退職後福利義務，其因經驗調整及精算假設變動產生之精算損益，依先前一般公認會計原則原係依員工剩餘服務期間攤銷並認列於損益，合併公司採用金管會認可之國際財務報導準則第一號公報「首次採用國際財務報導準則」（以下稱IFRS 1）選擇豁免之規定，於民國一〇一年一月一日轉換日將該等精算損益立即認列於權益彙總變動明細如下：

	<u>101年度</u>	
合併綜合損益表		
營業費用減少(增加)數	\$	(213)
所得稅費用減少(增加)數		36
確定福利之精算利益增加數		197
與其他綜合損益組成部分相關之所得稅 減少(增加)數		<u>(33)</u>
綜合損益總額增加(減少)數	\$	<u>(13)</u>
	<u>101.12.31</u>	<u>101.1.1</u>
合併資產負債表		
遞延退休金成本增加數	\$	983 999
遞延所得稅資產增加(減少)數		62 -
遞延所得稅負債減少(增加)數		<u>(229)</u> <u>(170)</u>
保留盈餘增加(減少)數	\$	<u>816</u> <u>829</u>

6. 依IFRS 1之規定，中間控股公司之功能性貨幣應同母公司之功能性貨幣(母公司之延伸)；或同子公司之功能性貨幣(因實際營運主體之貨幣真正影響中間公司之貨幣)。合併公司於民國一〇一年十二月三十一日及一月一日因調整符合上述規定之合併個體功能性貨幣，調整財務報表項目如下：

位速科技股份有限公司及其子公司合併財務報告附註(續)

	<u>101年度</u>	
合併綜合損益表		
兌換損失減少(增加)數	\$	(930)
所得稅費用減少(增加)數		<u>158</u>
綜合損益總額增加(減少)數	\$	<u><u>(772)</u></u>
	<u>101.12.31</u>	<u>101.1.1</u>
合併資產負債表		
不動產、廠房及設備增加數	\$	4,334
無形資產減少(增加)數		(14)
遞延所得稅負債減少(增加)數		(734)
其他權益增加		<u>(4,362)</u>
保留盈餘增加(減少)數	\$	<u><u>(776)</u></u>

7. 合併對於因國外營運機構財務報表換算為表達貨幣產生之累積換算調整數，於民國一〇一年一月一日轉換日採用IFRS 1規定之選擇豁免，推定累積換算調整數為零，並將先前依我國會計準則認列之累積換算調整數重分類至保留盈餘之金額為47,185千元，但轉換日因首次採用IFRSs產生之保留盈餘淨增加數為42,083千元，依金管會民國一〇一年四月六日金管證發字第1010012865號令規定僅就保留盈餘淨增加數42,083千元，於民國一〇二年一月一日就提列特別盈餘公積。
8. 合併公司原會計政策對公司持有之金融資產若無法可靠衡量，則以原始認列之成本衡量；依金管會認可之國際財務報導準則，指定為備供出售金融資產以公允價值衡量，民國一〇一年十二月三十一日，原帳列以原始認列之成本衡量重分類至備供出售金融資產，其金額分別為119,200千元。

位速科技股份有限公司



董事長：廖世文



