

股票代號：3508



位速科技股份有限公司
WAYS TECHNICAL CORP., LTD.

104年度 年報

中華民國 105 年 6 月 15 日 刊印
年報查詢網址：<http://mops.twse.com.tw>
本公司網址：<http://www.waystech.net>

一、本公司發言人：

姓名：廖世文

職稱：總經理

電話：(03)496-5000

電子郵件信箱：waysholder@ways.com.tw

本公司代理發言人：

姓名：郭仕儀

職稱：財務部財務長

電話：(03)496-5000

電子郵件信箱：waysholder@ways.com.tw

二、總公司之地址及電話：

總公司：桃園市楊梅區高青路 28 巷 1-1 號

電話：(03)496-5000

傳真：(03)464-1621

三、辦理股票過戶機構：

名稱：元大寶來證券股份有限公司股務代理部

地址：臺北市承德路三段 210 號地下 1 樓

網址：www.yuanta.com.tw

電話：(02) 2586-5859

四、最近年度財務報告簽證會計師：

簽證會計師：郭冠纓、王怡文

事務所名稱：安侯建業聯合會計師事務所

地址：臺北市信義路 5 段 7 號 68 樓

網址：www.kpmg.com.tw

電話：(02)8101-6666

五、海外有價證券掛牌買賣之交易場所名稱及查詢該海外有價證券資訊之方式：

無

六、公司網址：www.waystech.net

目 錄

壹、致股東報告書.....	1
貳、公司簡介.....	4
參、公司治理報告.....	7
一、組織系統.....	7
二、董事、監察人、總經理、副總經理、協理、各部門及分支機構主管資料.....	9
三、公司治理運作情形.....	21
四、會計師公費資訊.....	38
五、更換會計師資訊.....	39
六、公司之董事長、總經理、負責財務或會計事務之經理人，最近一年內曾任職於簽證會計師所屬事務所或其關係企業者，其姓名、職稱及任職期間.....	39
七、最近年度及截至年報刊印日止，董事、監察人、經理人及持股比例超過百分之十之股東股權移轉及股權質押變動情形.....	39
八、持股比例占前十名之股東，其相互間為財務會計準則公報第六號關係人或配偶、二親等以內之親屬關係之資訊.....	41
九、公司、公司之董事、監察人、經理人及公司直接或間接控制之事業對同一轉投資事業之持股數及綜合持股比例.....	42
肆、募資情形.....	43
一、資本及股份.....	43
二、公司債辦理情形.....	49
三、特別股辦理情形.....	49
四、海外存託憑證辦理情形.....	49
五、員工認股權憑證辦理情形.....	49
六、併購或受讓他公司股份發行新股辦理情形.....	49
七、資金運用計劃執行情形.....	49
伍、營運概況.....	50
一、業務內容.....	50
二、市場及產銷概況.....	57
三、從業員工資料.....	63
四、環保支出資訊.....	63
五、勞資關係.....	64
六、重要契約.....	69
陸、財務概況.....	70
一、最近五年度簡明資產負債表及損益表.....	70

二、最近五年度財務分析.....	78
三、最近年度財務報告之監察人審查報告.....	86
四、最近年度財務報表.....	87
五、最近年度經會計師查核簽證之母子公司合併財務報表.....	87
六、公司及其關係企業最近年度及截至年報刊印日止，發生財務週轉困難情事.....	87
柒、財務狀況及經營結果之檢討分析與風險事項	88
一、財務狀況.....	88
二、財務績效.....	89
三、現金流量.....	90
四、最近年度重大資本支出對財務業務之影響.....	90
五、最近年度轉投資政策、其獲利或虧損之主要原因、改善計畫及未來一年投資計畫.....	90
六、最近年度及截至年報刊印日止之風險事項及評估.....	91
七、其他重要事項.....	93
捌、特別記載事項.....	94
一、關係企業相關資料.....	94
二、最近年度及截至年報刊印日止私募有價證券辦理情形.....	100
三、最近年度及截至年報刊印日止子公司持有或處分本公司股票情形.....	100
四、其他必要補充說明事項.....	100
五、最近年度及截至年報刊印日止如發生本法第三十六條第二項第二款所定對股東權益或證券價格有重大影響之事項.....	100

壹、致股東報告書

一、民國 104 年度營業結果

各位 股東女士、先生：

本公司自民國九十年跨入專業表面處理領域以來，致力於滿足客戶各項表面處理製程的需求，並且藉由技術創新進而達到成本降低的效果。本年度因受整個大環境的影響，主要客戶通訊產品及 3C 產品的需求大幅下降，再加上表面處理的製程單價下降，影響到本公司的獲利的情形。未來本公司將本著過去累積的技術經驗，達到降低成本創造利潤的效果；並且積極開發新的產品及領域，以拓展企業的營運版圖，追求更大的獲利空間。

本公司民國 104 年度之經營成果及未來一年度之營運計劃，報告說明如下：

(一)民國 104 年度營業計劃實施成果：

本公司 104 年度之經營成果業經安侯建業聯合會計師事務所 郭冠纓會計師、王怡文會計師查核簽證，查核後之營業收入淨額為 3,368,114 千元較 103 年度 3,425,819 千元減少 1.68%，稅後淨損為(474,389)千元較 103 年度(703,057)千元減少 228,668 千元；稅後每股盈餘為(4.97)元較 103 年度(7.66)元每股虧損減少 2.69 元。

(二)民國 104 年度預算執行情形：不適用。

(三)財務收支及獲利能力分析：

單位：新台幣千元

項目	年度	
	104 年度	103 年度
財務收支	利息收入	7,009
	利息支出	(6,931)
獲利能力	資產報酬率(%)	(18.27)
	股東權益報酬率(%)	(20.38)
	營業利益占實收資本比率(%)	(22.23)
	稅前純益占實收資本比率(%)	(47.83)
	純益率(%)	(81.08)
	稅後每股盈餘(元)	(4.97)

(四)研究發展狀況：

本公司近年來，不斷追求滿足客戶各項表面處理製程的需求，在各類塑膠製品高質感、多樣式，降低製程成本的發展上，投入了大量的研究，配合塗料的開發及各項式的模具設計生產，使得本公司在各式塑膠及表面處理製程上達到製程快速開發、產品迅速量產的競爭條件。

本公司也積極透過與同業間的合作，投入金屬製程的開發及生產，以因應市場對於

通訊產品及3C產品表面處理需求的快速變化。此外本公司組成了多元的研發團隊，投入生物科技、新產品事業、高分子材料等產品的開發與製造，目前相關的產品已陸續進入量產的階段。

在研發技術來源方面，除自行研發外，本公司並持續與相關學術研究機構及產業界合作共同開發，研發成果亦已申請專利，達成建立自有核心技術之目的，研發出更具市場接受度之新製程及新產品。

二、104 年度營業計劃概要

(一)經營方針

- (1) 擴展產品市場廣度，降低單一客戶及產業景氣循環之風險。
- (2) 積極爭取與中國大陸地區大廠合作的機會，分散客戶的集中度。
- (3) 加強海外子公司生產及經營管理的能力，以提供客戶及時供貨服務，並創造更高的附加價值。
- (4) 透過策略結盟方式，尋求各級廠商共同分工合作，創造雙贏之結果。
- (5) 積極開發新產品及擴張新的業務範圍，以達成公司穩健成長的目標。
- (6) 組織新的業務團隊，將新產品快速有效的進入目標市場。

(二)重要之產銷政策

- (1) 強化與廠商的合作關係，以提供客戶更具競爭力的服務。
- (2) 積極開發目標市場的客戶，強化集團的業務能力。
- (3) 加強生產管理及模具工程發展能力以提升產品的掌握度及加強生產效率。
- (4) 積極擴展新的產品線，加強集團整體的獲利能力。
- (5) 積極開發新產品，迅速投入量產，以有效進入新的產品市場。

三、未來公司發展策略

1. 穩定經營目前既有客戶，積極爭取新機種訂單。
2. 積極開發新產品，並爭取新客戶及新市場。
3. 組織新的研發團隊，開發新產品擴展經營領域，追求最大利潤。
4. 組織新的業務團隊，將新產品迅速切入目標市場。

四、受到外部競爭環境、法規環境及總體經營環境之影響

1. 外部競爭環境：

因應目前本公司產品之應用大多於消費性電子產品層面，該市場係屬高度競爭市場，將積極培訓內部人員及對外招募具經驗之人才，以提昇自我研發創新能力，創造各項產品之最大附加價值。關於新產品包括化學原料產品及綠能產品，應組織新的業務團隊，將新產品迅速切入目標市場。

2. 法規環境：

配合 RoHS 法規之規範，已進行調整產製配合及 ISO 環境品質政策之導入與執行，故對本公司營運具正面效應。

3. 總體經營環境：

國內生產成本因素逐漸提高不利於製造商之解決方案，其一可將生產基地外移至生產成本較低之國外區域；其二則必須不斷提升品質及技術層次，以加強既有產品的獲利能力及有效降低成本；其三開發新產品及新的服務項目，以開拓附加價值較高及具競爭力的產品市場；其四善用海外子公司的運作，以降低匯率波動的衝擊。

公司未來仍將全力以赴，並透過各項管理方式，積極強化競爭力，祈望能穩健成長締造專業表面處理技術公司之優良典範。敬請各位 股東女士、先生繼續給予我們最大支持及鼓勵。

董事長： 廖 世 文



總經理： 廖 世 文



貳、公司簡介

一、設立日期：中華民國 90 年 9 月 4 日

二、公司沿革：

(一)公司沿革：

90 年	— 研發團隊成立，致力於電化學之金屬化工程研究，發展可靠性高之製程。 — 建廠完成並正式成立於桃園縣大園鄉大園工業區，設立資本額為新台幣貳仟萬元整，主要營業項目為塑膠日用品製造、表面處理、及電子零組件製造等業務。
91 年	— 第一電鍍線試車並通過宏達國際電子之品質認證。 — 手機機殼電鍍產品進入量產。 — 品檢線建置完成。
92 年	— 資本額增資至新台幣陸仟玖佰玖拾陸萬貳仟伍佰元整。
93 年	— 通過 SGS ISO 9001 國際品質認證。 — 大園廠區第二電鍍線建置完成。 — 為引進印刷加工技術，購入展星企業並正式成立印刷部門於觀音廠區。 — 透過 Ways Technical Corp.(Samoa)轉投資揚州位速科技有限公司(持股 55%)，加強中國大陸市場之拓銷，其主要營業項目為從事非金屬製品之設計與製造、工程塑料及塑合金之生產與電子用高科技化學品之生產及技術服務。 — 因應業務擴充所需，於公司現址購入自有廠房及辦公室。 — 為成為表面處理全製程大廠，提供客戶全方位產品服務，設立真空濺鍍部門及塗裝部門。 — 資本額增資至新台幣捌仟零陸拾肆萬捌仟伍佰肆拾元整。
94 年	— 通過 SGS ISO 14001 環境管理系統認證。 — 取得 Ways Technical Corp.(Samoa)100% 股權。 — 透過 Ways Technical Corp.(Samoa)轉投資揚州位速科技有限公司(持股 100%)，加強中國大陸市場之拓銷。 — 揚州位速科技有限公司建廠及試車完成。 — 資本額增資至新台幣貳億肆仟玖佰參拾壹萬捌仟伍佰柒拾元整。 — 辦理股票公開發行，增加市場知名度。 — 取得「複合結構水龍頭」台灣及中國地區專利。
95 年	— 資本額增資至新台幣貳億陸仟陸佰玖拾萬柒仟陸佰玖拾元整。 — 為增加產能，提供客戶更穩定之產品服務，於楊梅廠區增設真空濺鍍及塗裝生產線。 — 轉投資設立 100% 持股子公司衛斯實業股份有限公司，其主要營業項目為日常用品、水器材料、塑膠用品及塗料之製造加工及銷售。 — 取得「複合結構水龍頭」德國地區專利。 — 取得「表面鍍膜之複合結構水龍頭」台灣地區專利。 — 導入「非導電性真空鍍膜製程」(NCVM)。

96年	— 資本額增資至新台幣參億柒仟參佰肆拾貳萬陸仟肆佰貳拾元整。
	— 股票掛牌上櫃。
	— 資本額增資至新台幣肆億貳仟零壹拾萬陸仟肆佰貳拾元整。
97年	— 與富士康國際控股有限公司之子公司 Transworld Holding Limited 簽訂策略合作備忘錄案。
	— 為擴大營運規模及引進策略性投資人，以私募方式辦理現金增資發行普通股案；富士康參與位速私募 10.45 億元 取得位速 24% 股權。
	— 資本額增資至新台幣陸億貳仟零伍拾壹萬陸仟肆佰貳拾元整。
	— 資本額增資至新台幣柒億捌仟零壹拾玖萬伍仟伍佰貳拾元整。
	— 透過 Ways Holdings 轉投資東莞位速電子科技有限公司(持股 100%)，加強中國大陸市場之拓銷，其主要營業項目為生產和銷售手機面板、模具、塑膠製品、五金製品及電子零組件。
	— 完成東莞位速電子科技有限公司建廠及試車。
98年	— 購回庫藏股並註銷，資本額減少為新台幣柒億陸仟零玖拾陸萬伍仟伍佰貳拾元整。
	— 本公司及精泉科技為考量彼此未來策略發展所需，受讓收購精泉科技 68% 普通股股份；本公司增資發行新股 5,326,702 股，受讓精泉科技 15,980,106 股；換股比例為每 1 股位速科技增資股票換發 3 股精泉科技股票。本公司透過股份交換總計取得 68% 精泉科技股份，其主要營業項目為塑膠製品之製造及加工。
99年	— 購買精泉科技 1,759,400 股，對精泉科技持股累計至 75.49%。
	— 設立 100% 持股子公司位璽材料科技股份有限公司，其主要營業項目為漆料、塗料及其他化學製品之批發。
	— 通過社團法人中華公司治理協會進行 CG6006 通用版公司治理制度評量作業，並於 12 月 28 日舉行授證典禮。
100年	— 購買精泉科技股票 5,760,408 股，累計持有精泉科技 23,500,000 股，合計取得精泉科技 100% 股份。
	— 購買兆強科技股票 1,220,00 股，對兆強科技持股累計為 27.25%，其主要營業項目為從事機械設備、模具製造及批發。
101年	— 因兆強科技辦理員工紅利轉增資，致持股比率降為 26.78%。
	— 投資英屬蓋曼群島 Anli Internation Co., Ltd，透過轉投資香港公司，間接投資大陸地區事業。
102年	— 透過本公司之子公司 Ways Technical Corp. 及 MEGA-POWER Precision Industrial Corp. 再轉投資位速電子科技（昆山）有限公司，其主要營業項目為塑膠製品之製造及加工。
	— 透過本公司之子公司 Ways Technical Corp. 轉投資昆山新禾精電子科技有限公司，其主要營業項目為從事電腦零組件、通訊零組件、模具組件及精密金屬加工件之生產及技術服務。
	— 投資位元奈米科技股份有限公司，其主要營業項目為從事機械設備製造、電子零組件製造、機械安裝及批發以及國際貿易、智慧財產權等業務。
103年	— 因兆強科技辦理員工紅利轉增資，致持股比率降為 26.31%。
	— 購買位元奈米科技 4,037,500 股，對位元奈米科技持股累計為 47.41%，其主要營業項目為從事機械設備製造、電子零組件製造、機械安裝及批發以及國際貿易、智慧財產權等業務。

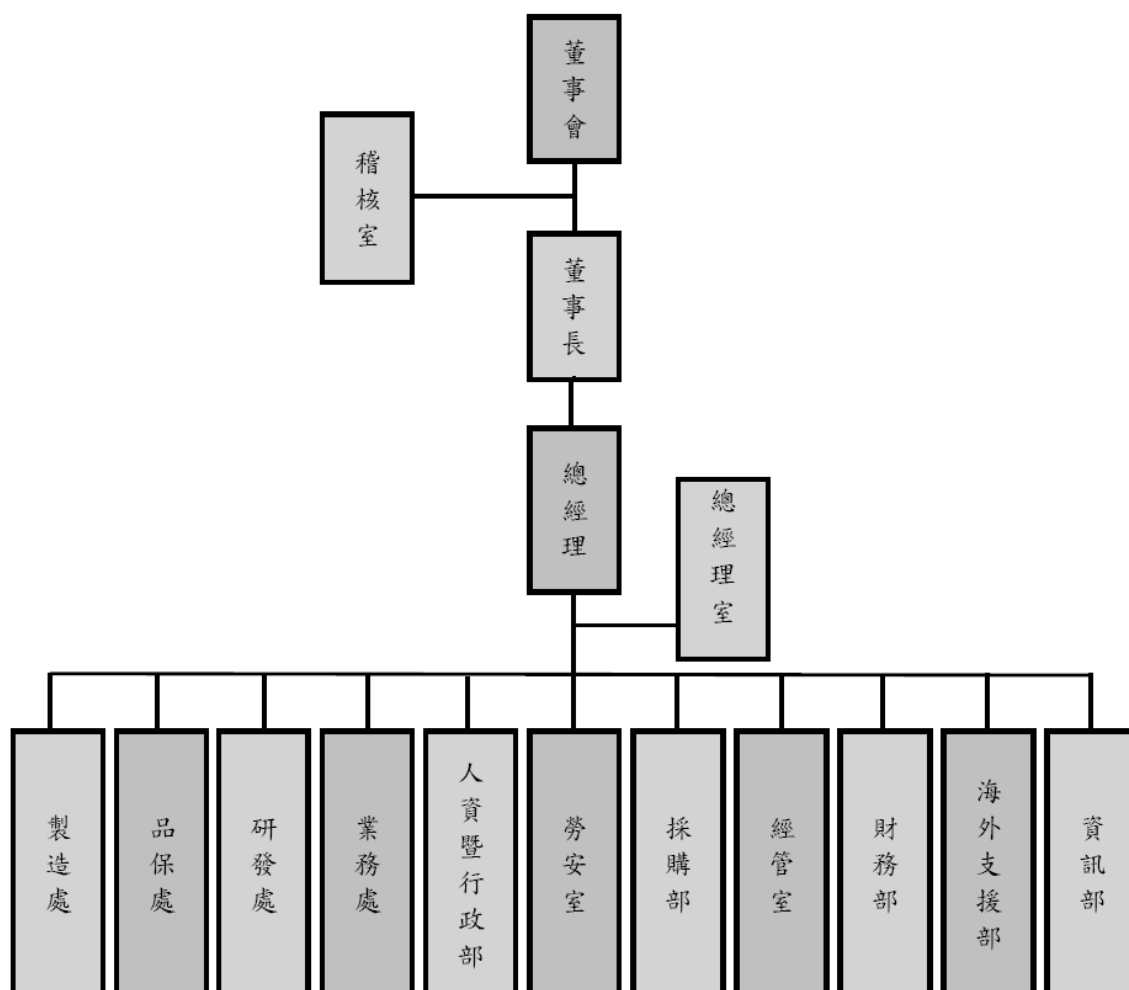
104年	—	對子公司衛斯實業股份有限公司增加投資新台幣貳仟萬元案。
		對子公司位璽生物科技股份有限公司增加投資新台幣陸佰萬元案。
	—	對子公司位元奈米科技股份有限公司增加投資，持股累計至43.46%。

(二)最近年度及截至年報刊印日止辦理公司併購、轉投資關係企業、重整之情形、董事、監察人或持股超過百分之十之大股東股權之大量移轉或更換、經營權之改變、經營方式或業務內容之重大改變及其他足以影響股東權益之重要事項與其對公司之影響：
無

參、公司治理報告

一、組織系統

(一)公司之組織結構



(二)各主要部門所營業務

部門	工作職掌
總經理	綜理公司整體策略目標，執行全盤業務與督導各單位。
總經理室	協助總經理執行有關各單位溝通、協調與管理工作。
稽核室	執行內部控制制度之檢討與稽核並定期對董事會及經理人提出報告，以及對營運效率之衡量，適時提供改善建議以確保內部控制制度有效實施。
資訊部	1. 負責公司電腦化之推行及電腦軟硬體、週邊設備之採購、管理、維護，並規劃電腦教育訓練課程。 2. 公司內部網路環境及通訊系統之建置與管理。 3. 各種資訊系統(例:ERP 及 EF)之規劃、導入、整合與維護。
海外支援部	負責海外生產及管理等工作。
財務部	1. 負責資金管理、銀行額度申請、資金募集等。 2. 會計帳務、稅務、成本之處理、貨款支付、審核及編製財務報表。 3. 負責各項股務作業，股東關係維護等。
經管室	執行公司之經營績效分析，並且定期對管理階層提供經營管理績效報告。
採購部	負責採購數量、價格及交期之議定，以達成一般性支出及生產材料之供應，使公司與生產單位正常運作。
勞安室	1. 主導職安衛審查/風險評估等環安衛管理，並負責職業安全衛生管理系統規劃及各相關程序書之訂定。 2. 負責公司職安衛稽核事宜。 3. 負責職業安全衛生管理系統內部稽核之規劃。 4. 負責職業安全衛生相關法規蒐集及鑑別作業。 5. 對內對外職業安全衛生議題之諮詢與溝通。
人資暨行政部	1. 人資制度、薪資、勞健保及人員聘雇、異動、考核及教育訓練等有關業務。 2. 固定資產之管理業務。 3. 一般行政總務及廠務之相關事務。
業務部	針對公司生產及製造之相關產品，進行客戶之開發、客戶之管理及維護，以及產銷協調等作業，以達成公司營收及獲利之目標。
研發處	負責新原料及新技術之研究開發，及統籌各項研發活動的進行及記錄。
品保處	WAYS Group 品質管理： 1. 以中央品保統一監控四廠的品保系統。 2. 品質規範標準統一，集中整合實驗資源提升效率和成本的管制。 3. 品質改善重點：供應商管理、QC 人員能力提昇計劃及執行、跨廠區品質水準適正化、進行稽核、矯正、輔導，結合工程和研發技術，以達到預防之成效。
製造處	1. 資材部負責生產計劃與排程管理及交期管控、物料管控、倉儲管理、出貨運輸等業務。 2. 製一部負責各項素材之塗裝/印刷製程等相關生產製造工作。 3. 製二部負責各項素材之塗裝/印刷/組立製程等相關生產製造工作。 4. 製程工程部負責進行新製程/新材料等開發，以因應新客戶新產品需求。 5. 表面處理中心負責各項新客戶新產品機種專案工程管理與產品企劃相關工作。

二、董事、監察人、總經理、副總經理、協理、各部門及分支機構主管資料

(一) 董事及監察人資料表：

105年6月15日

職稱	國籍或註冊地	姓名	選(就)任日期	任期(年)	初次選任日期	選任時持有股份		現在持有股數		配偶、未成年子女現在持有股份		利用他人名義持有股份		主要經(學)歷	目前兼任本公司及其他公司之職務	具配偶或二親等以內關係之其他主管、董事或監察人職銜名稱
						股數	持股比例	股數	持股比例	股數	持股比例	股數	持股比例			
董事長	台灣	廖世文	102.06.25	3	93.5.21	2,037,025	2.19%	2,037,025	2.19%	1,887	0.23%	3,531,000	3.8%	台北工專化工科 元智大學化工所 美孚曲面科技(股)公司總經理特助	位遠科技(股)公司董事長兼總經理 衛斯實業(股)公司董事長 精奕科技(股)公司董事長 位聖生物科技股份有限公司董事長 Ways Technical Corp.(Samoa)法定代理人 位遠科技國際控股(股)公司法定代理人 揚州位遠科技(股)公司法定代理人 東莞位遠電子科技(股)公司法定代理人 MEGA-POWER Precision Industrial Corp.(Samoa)法定代理人 位吉股份有限公司董事長 位元奈米科技股份有限公司董事長	無
董事	台灣	吳信田	102.06.25	3	97.6.13	761,958	0.82%	761,958	0.82%	1,935,614	2.08%	0	0%	University of California San Diego Ph. D. in Physics	清華大學材料科學工程學系教授 巨擘科技股份有限公司監察人 位元奈米科技股份有限公司監察人	無
董事	英屬維京群島	高多企業有限公司 代表人:李仁傑	102.06.25	3	97.6.13	17,037,248	18.35%	12,105,248	13.04%	0	0%	0	0%	美國洛杉磯加州大學(UCLA)企管碩士 花旗(台灣)銀行財務金融部門主管 美商摩根大通銀行(JPMORGAN)投資銀行部協理 花旗證券投資銀行部經理 富智康集團有限公司華北區投資總監	河南中原融資擔保有限公司董事長 河南中原創基基金管理公司董事長 河南中原融資租賃有限公司董事 河南鄭州航空港區中原小額貸款有限公司董事兼總經理 上海雷金通商業保理有限公司董事 富睿依(亞洲)零售控股有限公司董事 富通金融信息服務(上海)有限公司董事 嘉銘融資租賃(上海)有限公司董事兼總經理 富翔(上海)股權投資基金合夥企業執行事務合夥人 韓國 Diabell Co. 董事	無

職稱	國籍或註冊地	姓名	選(就)任日期	任期(年)	初次選任日期	選任時持有股份		現在持有股數		配偶、未成年子女現在持有股份		利用他人名義持有股份		主要經(學)歷	目前兼任本公司及其他公司之職務	具配偶或以內關係之其他主管、董事或監察人職社名關係
						股數	持股比例	股數	持股比例	股數	持股比例	股數	持比率			
董事	英屬維京群島	高多企業有限公司 代表人:李哲生	102.06.25	3	97.6.13	17,037,248 85,000	18.35% 0.09%	12,105,248 0	13.04% 0%	0 200	0% 0%	0 0	0% 0%	美國密西根大學機械博士 福特六和汽車經理 鴻海精密科技品保部經理 富士康國際控股公司協理、副總經理	位遠科技(股)公司董事 富士康國際控股公司執行董事 吉思通訊股份有限公司董事長	無 無
董事	台灣	林劍正	102.06.25	3	93.5.21	508,623	0.55%	532,623	0.57%	0	0%	0	0%	Carnegie-Mellon University Master of Science in Industrial Administration 德欣創業投資(股)公司總經理 鴻德電子股份有限公司董事 奇揚網科(股)公司監察人 迅得機械股份有限公司監察人 利視科技股份有限公司監察人 台灣大學商學研究所碩士 寶僑家品 品牌副理 惠普科技(股)公司 部經理 普訊公司 投資部經理 宣德科技(股)公司 董事長特助 昆仲創投 副總經理 昇陽電腦(股)公司副總經理 研華(股)公司嵌入式電腦事業群協理 研華(股)公司亞洲區暨台灣區業務副總經理 凌華科技(股)公司 亞洲區總監 廣積科技 美洲區副總經理 友通電腦公司 全球業務副總經理	位遠科技(股)公司董事 森寶開發股份有限公司獨立董事 衛斯實業(股)公司監察人 鉅亨網路科技股份有限公司董事 遠博網路科技股份有限公司 雙魚管顧公司負責人 雙魚投資公司負責人	無 無
獨立董事	台灣	呂正成	102.06.25	3	95.6.20	0	0%	0	0%	0	0%	0	0%	位遠科技(股)公司獨立董事 位遠科技薪資報酬委員會委員 位遠科技新資報副總經理暨業務副總經理 宏正自動科技 總經理	無 無	

職稱	國籍或註冊地	姓名	選(就)任日期	任期(年)	初次選任日期	選任時持有股份		現在持有股數		配偶、未成年子女現在持有股份		利用他人名義持有股份		主要經(學)歷	目前兼任本公司及其他公司之職務	具配偶或二親等以內關係之其他主管、董事或監察人職稱	關係
						股數	持股比例	股數	持股比例	股數	持股比例	股數	持股比例				
獨立董事	台灣	戴偉銜	102.06.25	3	95.6.20	0	0%	0	0%	0	0%	0	0%	Sloan School, M. I. T. Master of Science in Management of Technology 參實創業投資(股)公司副總裁 奇揚國際(股)公司獨立監察人 奇揚網科(股)公司監察人 圓剛科技股份有限公司 董事 合勤科技股份有限公司 監察人 北京隨視傳媒科技有限公司 董事長 廈門一品威客網絡科技有限公司 董事	位遠科技(股)公司獨立董事 位遠科技薪資報酬委員會委員 華遠資本有限公司董事長 速位互動科技(股)公司監察人 麥迪瑞(股)公司董事 港天創新科技(股)公司董事 前線媒體(股)公司董事 Cayman Imaker Technology Inc. 董事長 ILOFTechnology Inc. 董事 源思科技(股)公司董事長 愛魁客國際(股)董事長 羅百醇網絡科技(股)執行董事	無	無
監察人	台灣	林思騰	102.06.25	3	102.06.25	0	0%	0	0%	0	0%	0	0%	美國康乃爾大學(Cornell)電腦工程碩士 美國微軟(Microsoft)公司副總裁 兼大中華區電信與媒體事業部總經理 諾基亞西門子網絡公司,副總裁兼大中華區核心網絡事業部總經理 歷任歐洲 Nokia 公司和美國 IBM 公司重要職位主管	位遠科技(股)公司監察人 雙魚管顧公司董事 達博網路科技(股)公司副董事長	無	無
監察人	台灣	黃國師	102.06.25	3	95.6.20	0	0%	0	0%	0	0%	0	0%	台灣大學會計研究所碩士 資誠會計師事務所合夥會計師 鼎越科技(股)公司總經理 瑞弘鑫齊實業有限公司董事長	位遠科技(股)公司監察人 康儲聯合會計師事務所獨立董事 正遠國際光電(股)公司負責人 康儲國際股份有限公司董事 正誠股份有限公司負責人 登源樂活股份有限公司獨立董事 鈺寶科技股份有限公司獨立董事	無	無
監察人	英屬維京群島	榮威控股有限公司 代表人: 凌倬	102.06.25	3	99.6.14	5,351,811	5.76%	2,680,811	2.89%	0	0%	0	0%	大同大學學業經營系	位遠科技(股)公司監察人 臻鼎科技控(股)公司經理	無	無

1. 法人股東之主要股東：

105 年 6 月 15 日

法人股東名稱	法人股東之主要股東	持股比例
高多企業有限公司	Execustar International Limited	100%
榮威控股有限公司	黃健	100%

2. 主要股東為法人者其主要股東：

105 年 6 月 15 日

法人名稱	法人之主要股東	持股比例
Execustar International Limited	FIH Mobile Limited	100%

3. 董事及監察人所具專業知識及獨立性之情形

105 年 6 月 15 日

姓名	是否具有五年以上工作經驗及下列專業資格			符合獨立性情形(註)										兼任其他公開發行公司獨立董事家數
	商務、法務、財務、會計或公司業務所需相關科系之公私立大專院校講師以上	法官、檢察官、律師、會計師或其他與公司業務所需之國家考試及格領有證書之專門職業及技術人員	商務、法務、財務、會計或公司業務所需之工作經驗	1	2	3	4	5	6	7	8	9	10	
廖世文		✓						✓		✓	✓	✓	✓	無
吳信田	✓		✓					✓		✓	✓	✓	✓	無
李仁傑		✓		✓				✓	✓	✓	✓	✓	✓	無
李哲生		✓		✓				✓	✓	✓	✓	✓	✓	無
林釗正		✓		✓		✓	✓			✓	✓	✓	✓	1
呂正成		✓		✓	✓	✓	✓	✓	✓	✓	✓	✓	✓	無
戴偉銜		✓		✓	✓	✓	✓	✓	✓	✓	✓	✓	✓	無
林思騰		✓		✓		✓	✓	✓	✓	✓	✓	✓	✓	無
黃國師		✓		✓		✓	✓	✓	✓	✓	✓	✓	✓	1
凌 惇		✓		✓				✓	✓	✓	✓	✓	✓	無

註：各董事、監察人於選任前二年及任職期間符合下述各條件之情形。

- (1) 非為公司或其關係企業之受僱人。
- (2) 非公司或其關係企業之董事、監察人(但如為公司或其母公司、公司直接及間接持有表決權之股份超過百分之五十之子公司之獨立董事者，不在此限)。
- (3) 非本人及其配偶、未成年子女或以他人名義持有公司已發行股份總額百分之一以上或持股前十名之自然人股東。
- (4) 非前三款所列人員之配偶、二親等以內親屬或五親等以內直系血親親屬。
- (5) 非直接持有公司已發行股份總額百分之五以上法人股東之董事、監察人或受僱人，或持股前五名法人股東之董事、監察人或受僱人。
- (6) 非與公司有財務或業務往來之特定公司或機構之董事(理事)、監察人(監事)、經理人或持股百分之五以上股東。
- (7) 非為公司或關係企業提供商務、法務、財務、會計等服務或諮詢之專業人士、獨資、合夥、公司或機構之企業主、合夥人、董事(理事)、監察人(監事)、經理人及其配偶。
- (8) 未與其他董事間具有配偶或二親等以內之親屬關係。
- (9) 未有公司法第 30 條各款情事之一。
- (10) 未有公司法第 27 條規定以政府、法人或其代表人當選。

(二)總經理、副總經理、協理、各部門及分支機構主管資料

105年6月15日

職稱	國籍	姓名	選(就)任日期	持有股份		配偶、未成年子女持有股份		利用他人名義持有股份		主要經(學)歷	目前兼任其他公司之職務	具配偶或二親等以內關係之經理人		
				股數	持股比例	股數	持股比例	股數	持股比例			職稱	姓名	關係
總經理	台灣	廖世文	90.11.01	2,037,025	2.19%	1,887	0%	3,530,000	3.8%	台北工專化工科 元智大學化工所 美孚曲面科技(股)公司總經理特助	位遠科技(股)公司董事長兼總經理 衛斯實業(股)公司董事長 精巢科技(股)公司董事兼總經理 位聖材料科技股份有限公司董事長 Ways Technical Corp.(Samoa)法定代表人 位遠科技國際控股(股)公司法定代表人 揚州位遠科技有限公司法定代表人 東莞位遠電子科技有限公司法定代表人 MEGA-POWER Precision Industrial Corp.(Samoa)法定代表人 位吉股份有限公司董事長 位元奈米科技股份有限公司董事長 東莞位遠電子科技股份有限公司監察人 精巢科技股份有限公司董事 位聖生物科技股份有限公司董事 湧德電子股份有限公司監察人 位元奈米科技股份有限公司董事 Wiseways International Corp.法定代表人 惠州市位遠電子科技有限公司監察人 衛斯實業股份有限公司董事 兆強科技股份有限公司監察人	無	無	無
財務部經理	台灣	郭任儀	94.03.01	26,023	0.03%	0	0%	0	0%	輔仁大學會計系學士		無	無	無

註1：應包括總經理、副總經理、協理、各部門及分支機構主管資料，以及凡職位相當於總經理或協理者，不論職稱，亦均應予揭露。

註2：與擔任目前職位相關之經歷，如於前揭期間曾於查核簽證會計師事務所或關係企業任職，應敘明其擔任之職稱及負責之職務。

(三)最近年度支付董事、監察人、總經理及副總經理之酬金

1.董事(含獨立董事)之酬金

104 年度；單位：新台幣千元

職稱	姓名	兼任員工領取相關酬金										有無領取來自子公司以外轉投資事業酬金(註10)				
		董事酬金				A、B、C及D等四項總額占稅後純益之比例(註9)			A、B、C、D、E、F及G等七項總額占稅後純益之比例(註9)							
		報酬(A) (註2)	退職退休金(B)	董事酬勞(C)(註3)	業務執行費用(D)(註4)	本公司	財務報告內所有公司(註8)	本公司	財務報告內所有公司(註8)	本公司	財務報告內所有公司(註8)		本公司	財務報告內所有公司(註8)		
董事長	廖世文	0	0	0	0	1,498	4,964	19	0	0	0	0	0	(0.32)	(1.06)	0
董事	吳信田	0	0	0	0	1,341	1,341	73	0	0	0	0	0	(0.30)	(0.30)	0
董事	林釗正	0	0	0	0	0	0	0	0	0	0	0	0	0	0	0
法人董事	高多企業有限公司	0	0	0	0	0	0	0	0	0	0	0	0	0	0	0
及代表人	李仁傑	0	0	0	0	0	0	0	0	0	0	0	0	0	0	0
法人董事	高多企業有限公司	0	0	0	0	0	0	0	0	0	0	0	0	0	0	0
及代表人	李哲生	0	0	0	0	0	0	0	0	0	0	0	0	0	0	0
獨立董事	戴偉銜	0	0	0	0	0	0	0	0	0	0	0	0	0	0	0
獨立董事	呂正成	0	0	0	0	0	0	0	0	0	0	0	0	0	0	0

- 註 1：董事姓名應分別列示(法人股東應將法人股東名稱及代表人分別列示)，以彙總方式揭露各項給付金額。若董事兼任總經理或副總經理者應填本表及下表。
- 註 2：係指最近年度董事之報酬(包括董事薪資、職務加給、離職金、各種獎金、獎勵金等等)。
- 註 3：係指最近年度盈餘分配議案股東會前經董事會通過擬議配發之董事酬勞金額。
- 註 4：係指最近年度董事之相關業務執行費用(包括車馬費、特支費、宿舍、配車等實物提供等等)。如提供房屋、汽車及其他交通工具或專屬個人之支出時，應揭露所提供資產之性質及成本、實際或按公平市價計算之租金、油資及其他給付。另如配有司機者，請附註說明公司給付該司機之相關報酬，但不計入酬金。
- 註 5：係指最近年度董事兼任員工(包括兼任總經理、副總經理、其他經理人及員工)所領取包括薪資、職務加給、離職金、各種獎金、獎勵金、車馬費、特支費、各種津貼、宿舍、配車等實物提供等等。如提供房屋、汽車及其他交通工具或專屬個人之支出時，應揭露所提供資產之性質及成本、實際或按公平市價計算之租金、油資及其他給付。另如配有司機者，請附註說明公司給付該司機之相關報酬，但不計入酬金。
- 註 6：係指最近年度董事兼任員工(包括兼任總經理、副總經理、其他經理人及員工)取得員工酬勞(含股票及現金)者，應揭露最近年度經董事會通過分派員工酬勞金額，若無法預估者則按去年實際配發金額比例計算今年擬議配發金額。
- 註 7：係指截至公開說明書刊印日止董事兼任員工(包括兼任總經理、副總經理、其他經理人及員工)取得員工認股權憑證得認購股數(不包括已執行部分)。
- 註 8：應揭露合併報表內所有公司(包括本公司)給付本公司董事各項酬金之總額。
- 註 9：稅後純益係指最近年度之稅後純益；已採用國際財務報導準則者，稅後純益係指最近年度個體或個別財務報告之稅後純益。
- 註 10：a. 本欄應明確填列公司董事領取來自子公司以外轉投資事業相關酬金者，應將公司董事於子公司以外轉投資事業所領取之酬金，併入酬金級距表之 J 欄，並將欄位名稱改為「所有轉投資事業」。
- b. 公司董事如有領取來自子公司以外轉投資事業之董事、監察人或經理人等身分所領取之報酬、酬勞(包括員工、董事及監察人酬勞)及業務執行費用等相關酬金。
- c. 酬金係指本公司董事擔任子公司以外轉投資事業之董事、監察人或經理人等身分所領取之報酬、酬勞(包括員工、董事及監察人酬勞)及業務執行費用等相關酬金。
- 註 11：係指截至年報刊印日止董事兼任員工(包括總經理、副總經理、其他經理人及員工)取得限制員工權利新股股數。
- *本表所揭露酬金內容與所得稅法之所得概念不同，故本表目的係作為資訊揭露之用，不作課稅之用。

2. 監察人之酬金：

單位：仟元

職稱	姓名	監察人酬金				A、B 及 C 等三項總額占稅後純益之比例(註 6)	有無領取來自子公司以外轉投資事業酬金(註 7)		
		報酬 A(註 2)		盈餘分配之酬勞 B(註 3)				業務執行費用 C(註 4)	
		本公司	財務報告內所有公司(註 5)	本公司	財務報告內所有公司(註 5)			本公司	財務報告內所有公司(註 5)
監察人	林釗正	0	0	0	0	0	0		

監察人	黃國師	0	0	0	0	0	0	0	0	0
法人監察人	榮威控股 有限公司	0	0	0	0	0	0	0	0	0
代表人	凌惇									

註1：監察人姓名應分別列示(法人股東應將法人股東名稱及代表人分別列示)，以彙總方式揭露各項給付金額。

註2：係指最近年度監察人之報酬(包括監察人薪資、職務加給、離職金、各種獎金、獎勵金等等)。

註3：係填列最近年度盈餘分配議案股東會前經董事會通過擬議配發之監察人酬勞金額。

註4：係指最近年度給付監察人之相關業務執行費用(包括車馬費、特支費、各種津貼、宿舍、配車等實物提供等等)。如提供房屋、汽車及其他交通工具或專屬個人之支出時，應揭露所提供資產之性質及成本、實際或按公平市價計算之租金、油資及其他給付。另如配有司機者，請附註說明公司給付該司機之相關報酬，但不計入酬金。

註5：應揭露合併報表內所有公司(包括本公司)給付本公司監察人各項酬金之總額。

註6：稅後純益係指最近年度之稅後純益；已採用國際財務報導準則者，稅後純益係指最近年度個體或個別財務報告之稅後純益。

註7：a. 本欄應明確填列公司監察人領取來自子公司以外轉投資事業相關酬金者，應將公司監察人於子公司以外轉投資事業所擔任身分分別所領取之酬金，併入酬金級距表D欄，並將欄位名稱改為「所有轉投資事業」。

b. 公司監察人如有領取來自子公司以外轉投資事業相關酬金者，應將公司監察人於子公司以外轉投資事業所擔任身分分別所領取之酬金，併入酬金級距表D欄，並將欄位名稱改為「所有轉投資事業」。

c. 酬金係指本公司監察人擔任子公司以外轉投資事業之董事、監察人或經理人等身分所領取之報酬、酬勞(包括員工、董事及監察人酬勞)及業務執行費用等相關酬金。

*本表所揭露酬金內容與所得稅法之所得概念不同，故本表目的係作為資訊揭露之用，不作課稅之用。

3. 總經理及副總經理之酬金

104 年度；單位新台幣仟元

職稱	姓名	薪資(A) (註2)		退職退休金(B)		獎金及特支費等 等(C) (註3)		員工酬勞金額(D) (註4)				A、B、C及D等四 總額占稅後純益之比 (%) (註9)		取得員工認股 權憑證數額 (註5)		取得限制員工 權利新股股數 (註11)		有無領 取來自 子公司 以外轉 投資事 業酬金 (註10)	
		本公司	財務報 告內所 有公司 註6)	本公司	財務報 告內所 有公司 註6)	本公司	財務報 告內所 有公司 註6)	本公司	財務報告內所有 公司(註6)	現金紅 利金額	股票紅 利金額	本公司	財務報告 內所有公 司(註6)	本公司	財務報 告內所有公 司(註6)	本公司	財務報 告內所有公 司(註6)		
總經理	廖世文	2,288	5,755	59	59	0	0	0	0	0	0	0	0	0	0	0	0	0	
副總經理	李丕杰																		

酬金級距表

給付本公司各個總經理及副總經理酬金級距	總經理及副總經理姓名	
	本公司(註7)	財務報告內所有公司(E)(註8)
低於 2,000,000 元	廖世文、李丕杰	李丕杰
2,000,000 元(含)~5,000,000 元	0	廖世文
5,000,000 元(含)~10,000,000 元	0	0
10,000,000 元(含)~15,000,000 元	0	0
15,000,000 元(含)~30,000,000 元	0	0
30,000,000 元(含)~50,000,000 元	0	0
50,000,000 元(含)~100,000,000 元	0	0
100,000,000 元以上	0	0
總計	2	2

註1：總經理及副總經理姓名應分別列示，以彙總方式揭露各項給付金額。若董事兼任總經理或副總經理者應填列本表及上表(三)1。

註2：係填列最近年度總經理及副總經理薪資、職務加給、離職金。

註3：係填列最近年度總經理及副總經理各種獎金、獎勵金、車馬費、特支費、各種津貼、宿舍、配車等實物提供及其他報酬金額。如提供房屋、汽車及其他交通工具或專屬個人之支出時，應揭露所提供資產之性質及成本、實際或按公平市價設算之租金、油資及其他給付。另如配有司機者，請附註說明公司給付該司機之相關報酬，但不計入酬金。

註4：係填列最近年度盈餘分配議案股東會前經董事會通過擬議分派總經理及副總經理之員工酬勞金額(含股票及現金)，若無法預估者則按去年實際分派金額比例計算今年擬議分派金額，並另應填列附表六。稅後純益係指最近年度之稅後純益；已採用國際財務報導準則者，稅後純益係指最近年度個體或個別財務報告之稅後純益。

註5：係指截至公開說明書刊印日止總經理及副總經理取得員工認股權憑證得認購股數(不包括已執行部分)。

註6：應揭露合併報表內所有公司(包括本公司)給付本司總經理及副總經理各項酬金之總額。

註7：本公司給付每位總經理及副總經理各項酬金總額，於所歸屬級距中揭露總經理及副總經理姓名。

註8：合併報表內所有公司(包括本公司)給付本公司每位總經理及副總經理各項酬金總額，於所歸屬級距中揭露總經理及副總經理姓名。

註9：稅後純益係指最近年度之稅後純益；已採用國際財務報導準則者，稅後純益係指最近年度個體或個別財務報告之稅後純益。

註10：a.本欄應明確填列公司總經理及副總經理領取來自子公司以外轉投資事業相關酬金金額。

b.公司總經理及副總經理如有領取來自子公司以外轉投資事業相關酬金者，應將公司總經理及副總經理於子公司以外轉投資事業所領取之酬金，併入酬金級距表E欄，並將欄位名稱改為「所有轉投資事業」。

c.酬金係指本公司總經理及副總經理擔任子公司以外轉投資事業之董事、監察人或經理人等身分所領取之報酬、酬勞(包括員工、董事及監察人酬勞)及業務執行費用等相關酬金。

註11：系指截至年報刊印日止董事兼任員工(包括總經理、副總經理、其他經理人及員工，取得限制員工權利新股股數。

*本表所揭露酬金內容與所得稅法之所得概念不同，故本表目的係作為資訊揭露之用，不作課稅之用。

4. 配發員工酬勞之經理人姓名及配發情形

104年度盈餘分配經董事會通過擬配發員工酬勞新台幣0元。

	職稱 (註1)	姓名 (註1)	股票金額	現金金額 (註2)	總計	總額占稅後 純益之比例 (%)
經理人	總經理	廖世文	0元	0元	0元	不適用
	財務部經理	郭仕儀				

註1：應揭露個別姓名及職稱，但得以彙總方式揭露獲利分派情形。

註2：係填列最近年度經董事會通過分派經理人之員工酬勞金額（含股票紅利及現金紅利），若無法預估者則按去年實際分派金額比例計算今年擬議分派金額。稅後純益係指最近年度之稅後純益。

註3：經理人之適用範圍，依據本會92年3月27日台財證三字第0920001301號函令規定，其範圍如下：

- (1) 總經理及相當等級者
- (2) 副總經理及相當等級者
- (3) 協理及相當等級者
- (4) 財務部門主管
- (5) 會計部門主管
- (6) 其他有為公司管理事務及簽名權利之人

註4：若董事、總經理及副總經理有領取員工酬勞（含股票紅利及現金紅利）者，除填列附表一之二外，另應再填列本表。

(四)分別比較說明本公司及合併報表所有公司於最近二年度支付本公司董事、監察人、總經理及副總經理酬金總額佔稅後純益比例之分析並說明給付酬金之政策、標準與組合、訂定酬金之程序、與經營績效及未來風險之關聯性。

1. 最近二年度支付本公司董事、監察人、總經理及副總經理酬金總額佔稅後純益比例之分析

職稱	酬金總額佔稅後純益之比例			
	104年度		103年度	
	本公司 (註1)	合併報表內 所有公司(註1)	本公司 (註1)	合併報表內 所有公司(註1)
董事(註2)	-0.50%	-1.23%	-0.54%	-1.06%
監察人				
總經理				

註1：本欄包含105年分配104年之預估董監酬勞暨員工酬勞預估數

註2：董事酬金不含總經理兼任員工領取相關酬金。

2. 給付酬金之政策、標準與組合、訂定酬金之程序及與經營績效及未來風險之關聯性

(1) 本公司董事、監察人之報酬依公司章程第十六條由股東會議定之，不論營業盈

虧得依同業通常水準支給之。總經理及副總經理之委任、解任及報酬依照公司法第二十九條規定辦理。

- (2) 本公司給付酬金之政策，以該職位於同業市場中的薪資水平、於公司內該職位的權責範圍以及對營運目標的貢獻度給付酬金。訂定酬金之程序，除了參考公司整體的營運績效，亦參考個人的績效達成率及對公司績效的貢獻度，而給予合理的報酬。
- (3) 盈餘分派之員工酬勞係經董事會依據分派年度盈餘狀況及章程所訂盈餘分派金額比例計算。

三、公司治理運作情形

(一)董事會運作情形資訊

最近年度董事會開會 9 次，董事出席情形如下：

職稱	姓名	實際出(列)席次數	委託出席次數	實際出(列)席率%	備註
董事長	廖世文	9	0	100.00%	連任
董事	吳信田	5	0	55.56%	連任
董事	林釗正	7	0	77.78%	連任
法人董事	花旗(台灣)商業銀行受託保管高多企業有限公司投資專戶 代表人:李哲生	2	0	22.22%	連任
法人董事	花旗(台灣)商業銀行受託保管高多企業有限公司投資專戶 代表人:李仁傑	1	0	11.11%	新任
獨立董事	呂正成	7	0	77.78%	連任
獨立董事	戴偉衡	5	0	55.56%	連任

其他應記載事項：

一、證交法第14 條之3 所列事項暨其他經獨立董事反對或保留意見且有紀錄或書面聲明之董事會議決事項，應敘明董事會日期、期別、議案內容、所有獨立董事意見及公司對獨立董事意見之處理：無。

二、董事對利害關係議案迴避之執行情形，應敘明董事姓名、議案內容、應利益迴避原因以及參與表決情形：無。

三、當年度及最近年度加強董事會職能之目標(例如設立審計委員會、提昇資訊透明度等)與執行情形評估：無

(二) 監察人參與董事會運作情形：

最近年度董事會開會9次，監察人出席情形如下：

職稱	姓名	實際列席次數	實際列席率%(註)	備註
監察人	林思騰	6	66.67%	新任
監察人	黃國師	6	66.67%	連任
監察人	花旗(台灣)商業銀行受託保管榮威控股有限公司投資專戶 代表人:凌惇	5	55.55%	連任

其他應記載事項：

一、監察人之組成及職責：

(一)監察人與公司員工及股東之溝通情形（例如溝通管道、方式等）：

本公司網頁設有投資人專區，並可連結監察人專用的電子郵件帳號，以利公司員工及股東直接聯絡溝通。

(二)監察人與內部稽核主管及會計師之溝通情形（例如就公司財務、業務狀況進行溝通之事項、方式及結果等）：

監察人定期審閱稽核(追蹤)報告及財務報告，以電話或會議方式，與財務主管、稽核主管及會計師交換意見。

二、監察人列席董事會如有陳述意見，應敘明董事會日期、期別、議案內容、董事會決議結果以及公司對監察人陳述意見之處理：無相關議案執行。

(三)公司治理運作情形及其與上市上櫃公司治理實務守則差異情形及原因

評估項目	運作情形		與上市上櫃公司治理實務守則差異情形及原因
	是	否	
一、公司是否依據「上市上櫃公司治理實務守則」訂定並揭露公司治理實務守則？	V	V	本公司目前尚無訂立公司治理實務守則，但已依公司治理之精神及原則落實於規章制度及日常運作中。
二、公司股權結構及股東權益	V		(一)為確保股東權益，本公司設有發言人及代理發言人以妥善處理股東建議、疑義及糾紛等事項。
(一)公司是否訂定內部作業程序處理股東建議、疑義、糾紛及訴訟事宜，並依程序實施？	V		(二)本公司設有股務專責人員管理，可隨時掌握實際控制公司之主要股東之持股情形，對法人股東亦隨時保持連繫。
(二)公司是否掌握實際控制公司之主要股東及主要股東之最終控制者名單？	V		(三)本公司已訂定「集團企業、特定公司及關係人之財務業務作業辦法」、「子公司營運管理規章」、「風險管理政策」及內控制度投資循環「監督被投資公司營運情形作業」，並遵循此規定執行。
(三)公司是否建立、執行與關係企業間之風險控管及防火牆機制？	V		(四)本公司訂有「防範內線交易管理辦法」等規範，適用對象涵蓋本公司董監事、經理人及受雇人等；並不定期進行相關訊息更新與宣導。
(四)公司是否訂定內部規範，禁止公司內部人利用市場上未公開資訊買賣有價證券？	V		
三、董事會之組成及職責			尚無重大差異
(一)董事會是否就成員組成擬訂多元化方針及落實執行？	V	V	(一)本公司「董事及監察人選任程序」尚未因應103年12月31日公告修正「上市上櫃公司治理實務守則」調整，將逐步規劃調整中。
(二)公司除依法設置薪資報酬委員會及審計委員會外，是否自願設置其他各類功能性委員會？	V	V	(二)本公司功能委員會目前僅設置薪資報酬委員會並訂有「薪資報酬委員會組織規程」。
(三)公司是否訂定董事會績效評估辦法及其評估方式，每年並定期進行績效評估？	V	V	(三)本公司尚未因應103年12月31日公告修正「上市上櫃公司治理實務守則」制訂「董事會

評估項目	運作情形		與上市上櫃公司治理實務守則差異情形及原因
	是	否	
(四) 公司是否定期評估簽證會計師獨立性？	V	<p>績效評估辦法」，將逐步規劃調整中。</p> <p>(四) 本公司每年由財務部門評估簽證會計師獨立性，並將評核結果呈送董事會報告。另本公司簽證會計師之輪替亦遵守相關規定辦理。</p>	無重大差異。
四、公司是否建立與利害關係人溝通管道，及於公司網站設置利害關係人專區，並妥適回應利害關係人所關切之重要企業社會責任議題？	V	<p>本公司設有發言人及代理發言人，作為公司與對外關係人溝通之管道，另於公司網站聯絡窗口及留言板，做為利害關係人之溝通管道。</p>	無重大差異。
五、公司是否委任專業股務代辦機構辦理股東會事務？	V	<p>本公司於公開發行以來，股務事項均委託專業股務代辦機構元大實來證券股份有限公司股務代理部辦理。</p>	無重大差異。
六、資訊公開	V	<p>(一) 本公司依定將定期及不定期資訊揭露於「公開資訊觀測站」外，亦同步揭露於本公司網站 (http://www.waystech.net/)。</p>	無重大差異。
(二) 公司是否採行其他資訊揭露之方式（如架設英文網站、指定專人負責公司資訊之蒐集及揭露、落實發言人制度、法人說明會過程放置公司網站等）？	V	<p>(二) 本公司已架設中英文網站，並指定專人負責公司資訊之蒐集及揭露、並落實發言人制度。96年度召開上櫃前法人說明會，已充分於會中揭露相關資訊；97年度至年報刊印日止皆未召開法人說明會。</p>	無重大差異。
七、公司是否有其他有助於瞭解公司治理運作情形之重要資訊（包括但不限於員工權益、僱員關懷、投資者關係、供應商關係、利害關係人之權利、董事及監察人進修之情形、風險管理政策及風險衡量標準之執行情形、客戶政策之執行情形、公司為董監事及監察人購買責任保險之情形等）？	V	<p>(一) 員工權益：本公司設立職工福利委員會，依法提撥職工福利金、並注重員工福利，享有員工旅遊補助及其他活動。</p> <p>(二) 僱員關懷：本公司依勞工法令規定，足額提撥員工退休金，確保勞工退休生活。</p> <p>(三) 投資者關係：為確保股東權益，本公司設有發言人及代理發言人以妥善處理股東建議、疑義及糾紛等事項。</p>	無重大差異。

評估項目	運作情形		與上市上櫃公司治理實務守則差異情形及原因
	是	否	
		<p>(四) 供應商關係：本公司訂有供應商管理作業，並秉持誠信原則，與供應商間均保持良好之溝通管道。</p> <p>(五) 利害關係人關係：本公司致力於產出品質優異之產品，期許成為所有客戶之最佳策略夥伴，藉由技術創新及全方位服務進而創造營收及獲利，追求股員工及社會整體的最大價值，本公司網站設有【聯絡窗口】及【留言版】以維持良好溝通管道。</p> <p>(六) 董事、監察人進修之情形：本公司定期提供須注意之法令規章及進修課程資訊，董事、監察人進修情形請參閱下列「附表一」。</p> <p>(七) 風險管理政策及輩險衡量標準之執行情形：本公司訂有「風險管理政策」並經董事會討論通過，目前實際作法為分散至九大內控制度中，實際運作皆考慮風險控制因素。</p> <p>(八) 客戶政策之執行情形：本公司對所有產品執行嚴格品保政策，並建立暢通管道接受外來客訴，務必提供良好服務及解決發生之問題，並且透過客戶滿意度調查及客戶之供應商評鑑雙向機制持續改善及精進本公司服務品質，以達到維護消費者權益目的。</p> <p>(九) 公司為董事及監察人購買責任保險之情形：本公司民國103年度及截至年報刊印日止，已為董事及監察人購買責任保險，責任限額美金參佰萬元。</p>	
八、公司是否有公司治理報告或委託其他專業機構之公司治理評鑑報告？（若有，	V		無重大差異。

評估項目	運作情形		與上市上櫃公司治理實務守則差異情形及原因
	是	否	
請敘明其董事會意見、自評或委外評鑑結果、主要缺失或建議事項及改善情形)		該會授證標準,99年12月28日獲該會授予「CG6006通用版公司治理制度評量認證證書」,其協會建議事項及本公司改善情形,請參閱下列「附表二」。	

「附表一」董事及監察人進修之情形：

職稱	姓名	就任日期	進修日期	主辦單位	課程名稱	進修時數	進修是否符合規定(註一)
董事	廖世文	1999/6/14	104/12/25	社團法人中華公司治理協會	公平交易法之法令遵循與企業負責人 之法律責任	3	是
			104/12/25	社團法人中華公司治理協會	證券交易法下公司與董監之義務與責任	3	是
董事	吳信田	1999/6/14	104/08/10	財團法人中華民國證券暨期貨 市場發展基金會	審計委員會之相關規範及運作實務	3	是
			104/11/09	財團法人中華民國證券暨期貨 市場發展基金會	舞弊風險管理-從公司治理之觀點談起	3	是
董事	林釗正	1999/6/14	104/07/31	財團法人中華民國證券櫃檯買賣 賣中心	上櫃、興櫃公司內部人股權宣導說明會	3	是
			104/12/25	社團法人中華公司治理協會	公平交易法之法令遵循與企業負責人 之法律責任	3	是
法人董事 代表人	李仁傑	102/06/25	104/12/25	社團法人中華民國證券櫃檯買賣 賣中心	公平交易法之法令遵循與企業負責人 之法律責任	3	是
			104/12/25	社團法人中華公司治理協會	證券交易法下公司與董監之義務與責任	3	是

職稱	姓名	就任日期	進修日期	主辦單位	課程名稱	進修時數	進修是否符合規定(註一)
法人董事 代表人	李哲生	1999/6/14	104/12/25	社團法人中華公司治理協會	公平交易法之法令遵循與企業負責人 之法律責任	3	是
			104/12/25	社團法人中華公司治理協會	證券交易法下公司與董監之義務與責任	3	是
法人監察 人代表人	凌惇	1999/6/14	104/01/22	財團法人中華民國證券暨期貨 市場發展基金會	企業社會責任報告書-展現永續經營 價值研討會	3	是
			104/12/25	社團法人中華公司治理協會	公平交易法之法令遵循與企業負責人 之法律責任	3	是
監察人	黃國師	1999/6/14	104/10/16	全聯會專教會講習會	非公發企業會計處理	7	是
			104/10/29	全聯會專教會講習會	最新企業會計準則導入	3	是
監察人	林思騰	102/06/25	104/07/31	財團法人中華民國證券櫃檯買賣 中心	上櫃、興櫃公司內部人股權宣導說明 會	3	是
			104/12/25	社團法人中華公司治理協會	公平交易法之法令遵循與企業負責人 之法律責任	3	是
獨立董事	戴偉衡	1999/6/14	104/12/25	社團法人中華公司治理協會	公平交易法之法令遵循與企業負責人 之法律責任	3	是
			104/12/25	社團法人中華公司治理協會	證券交易法下公司與董監之義務與責任	3	是
獨立董事	呂正成	1999/6/14	104/12/25	社團法人中華公司治理協會	公平交易法之法令遵循與企業負責人 之法律責任	3	是
			104/12/25	社團法人中華公司治理協會	證券交易法下公司與董監之義務與責任	3	是

「附表二」 協會建議事項及本公司改善情形

協會建議事項	本公司改善情形
1.宜制定董事會及經理人績效評估制度，更為強化董事會職能。	1.依據「股票上市或於證券商營業處所買賣公司薪資報酬委員會設置及行使職權辦法」，於100/12/12董事會通過聘任三位薪資報酬委員並成立本公司第一屆薪資報酬委員會。
2.宜區分董事長及總經理之角色與責任，可考量增加獨立董事席次或透過專業人才的培訓。	2.因階段性任務之考量，目前本公司董事長與總經理暫由同一人擔任，協會之建議改善將由本公司董事會研議商討之。
3.宜加強獨立董事就關係人交易之適切評論及監督。	3.本公司獨立董事皆於董事會中積極性發言。

(四) 薪酬委員會之組成、職責及運作情形：

1. 薪資報酬委員會成員資料

身分別(註一)	條件		符合獨立性情形 (註2)								兼任其他公開發行公司薪資報酬委員家數	備註(註三)	
	是否具有五年以上工作經驗及下列專業資格	是否具有五年以上工作經驗及下列專業資格	1	2	3	4	5	6	7	8			
獨立董事	姓名 戴偉銜	具有商務、財務、會計或公司業務相關專業知識或經驗，且持有會計師、律師、法官、檢察官、會計師或其他與公司業務所需之證書之專門職業及技術人員	V	V	V	V	V	V	V	V	V	無	-
獨立董事	姓名 呂正成	具有商務、財務、會計或公司業務相關專業知識或經驗，且持有會計師、律師、法官、檢察官、會計師或其他與公司業務所需之證書之專門職業及技術人員	V	V	V	V	V	V	V	V	V	無	-
其他	姓名 吳清志	具有商務、財務、會計或公司業務相關專業知識或經驗，且持有會計師、律師、法官、檢察官、會計師或其他與公司業務所需之證書之專門職業及技術人員	V	V	V	V	V	V	V	V	V	無	-

註1：身分別請填列為董事、獨立董事或其他。

註2：各成員於選任前二年及任職期間符合下述各條件者，請於各條件代號下方空格中打“√”。

- (1) 非為公司或其關係企業之受僱人。
- (2) 非公司或其關係企業之董事、監察人。但如為公司或其母公司、公司直接及間接持有表決權之股份超過百分之五十之子公司之獨立董事者，不在此限。
- (3) 非本人及其配偶、未成年子女或以他人名義持有公司已發行股份總額百分之一以上或持股前十名之自然人股東。
- (4) 非前三款所列人員之配偶、二親等以內親屬或三親等以內直系血親。
- (5) 非直接持有公司已發行股份總額百分之五以上法人股東之董事、監察人或受僱人，或持股前五名法人股東之董事、監察人或受僱人。

- (6) 非與公司有財務或業務往來之特定公司或機構之董事(理事)、監察人(監事)、經理人或持股百分之五以上股東。
- (7) 非為公司或其關係企業提供商務、財務、會計等服務或諮詢之專業人士、獨資、合夥、公司或機構之企業主、合夥人、董事(理事)、監察人(監事)、經理人及其配偶。

(8) 未有公司法第30條各款情事之一。

註3：若成員身分別係為董事，請說明是否符合「股票上市或於證券商營業處所買賣公司薪資委員會設置及行使職權辦法」第6條第5項之規定。

2. 薪酬委員會運作情形資訊

(1) 本公司之薪資報酬委員會委員計3人。

(2) 本屆委員任期：102年06月25日至105年06月24日，最近年度(一〇四年)薪資報酬委員會開會2次(A)，委員資格及出席情形如下：

職稱	姓名	實際出席次數(B)	委託出席次數	實際出席率(%)		備註
				(B/A)	(註)	
召集人	戴偉銜	2	-	100.00%		
委員	呂正成	2	-	100.00%		
委員	吳清志	2	-	100.00%		

其他應記載事項：

一、董事會如不採納或修正薪資報酬委員會之建議，應敘明董事會日期、期別、議案內容、董事會決議結果以及公司對薪資報酬委員會意見之處理(如董事會通過之薪資報酬優於薪資報酬委員會之建議，應敘明其差異情形及原因)。

二、薪資報酬委員會之議決事項，如成員有反對或保留意見且有紀錄或書面聲明者，應敘明薪資報酬委員會日期、期別、議案內容、所有成員意見及對成員意見之處理。

(五) 履行社會責任情形：

評估項目	運作情形		與上市上櫃公司企業社會責任實務守則差異情形及原因
	是	否	
一、落實公司治理	V		尚無重大差異
(一) 公司是否訂定企業社會責任政策或制度，以		(一) 本公司目前正積極進行《EICC：2009》	

評估項目	運作情形		與上市上櫃公司企業社會責任實務守則差異情形及原因
	是	否	
<p>及檢討實施成效？</p> <p>(二) 公司是否定期舉辦社會責任教育訓練？</p> <p>(三) 公司是否設置推動企業社會責任專(兼)職單位，並由董事會授權高階管理階層處理，及向董事會報告處理情形？</p> <p>(四) 公司是否訂定合理薪資報酬政策，並將員工績效考核制度與企業社會責任政策結合，及設立明確有效之獎勵與懲戒制度？</p> <p>二、發展永續環境</p> <p>(一) 公司是否致力於提升各項資源之利用效率，並使用對環境負荷衝擊低之再生物料？</p> <p>(二) 公司是否依其產業特性建立合適之環境管理制度？</p>	<p>V</p> <p>V</p> <p>V</p> <p>V</p> <p>V</p> <p>V</p>	<p>摘要說明</p> <p>電子行業行為準則管理系統導入執行作業。</p> <p>(二) 本公司不定期推動教育訓練課程及宣導事項。</p> <p>(三) 本公司目前暫由行政部推動相關社會責任的活動。</p> <p>(四) 本公司定期宣導相關企業倫理概念；員工績效考核與相關獎勵及懲處制度相結合。</p> <p>(一) 本公司進行垃圾分類，回收所有可再利用資源；並重覆使用相關包材，以降低對環境的衝擊。</p> <p>(二) 本公司已通過IECQ、QC080000有害物質管理認證，進一步為善盡保護地球環境之責任，開發相關製程與技術降低使用電子及電器設備中使用有害物質，並要求供應商提供符合環保要求之原物料，使本公司產品符合歐盟電子電機設備中危害物質禁用RoHS指令。本公司亦通過ISO14001環境管理系統認證，確保符合環保法令及承諾持續改善及污染預防，另推行資源回收及分類、員工自備環保餐具等，以達成環境保護及企業永續經營之目標。目前正在進行《OHSAS 18001:2007》職業安全衛生管理系統導入執行作業。</p>	<p>尚無重大差異</p>

評估項目	運作情形		與上市上櫃公司企業社會責任實務守則差異情形及原因
	是	否	
(三) 公司是否注意氣候變遷對營運活動之影響，並執行溫室氣體盤查、制定公司節能減碳及溫室氣體減量策略？	V	(三) 本公司99年度參與節能減碳並獲選為企業貢獻獎，100年實施第二年追蹤與成效評比，獲選為優良企業。	
三、維護社會公益			尚無重大差異
(一) 公司是否依照相關法規及國際人權公約，制定相關之管理政策與程序？	V	(一) 本公司遵守勞基法並依法制定員工工作規則，以明確規範各項勞動條件並保障員工權益。	
(二) 公司是否建置員工申訴機制及管道，並妥適處理？	V	(二) 本公司已建立與多元化之員工溝通機制，保持良好的溝通管道。	
(三) 公司是否提供員工安全與健康之工作環境，並對員工定期實施安全與健康教育？	V	(三) 本公司提供員工安全健康之工作環境且定期辦理員工健康檢查，並不定期宣導工安與健康教育。	
(四) 公司是否建立員工定期溝通之機制，並以合理方式通知對員工可能造成重大影響之營運變動？	V	(四) 本公司已建立與多元化之員工溝通機制，保持良好的溝通管道。	
(五) 公司是否為員工建立有效之職涯能力發展培訓計畫？	V	(五) 本公司視員工為重要資產，重視人才培育，依各職能需求安排員工專業在職訓練課程。	
(六) 公司是否就研發、採購、生產、作業及服務流程等制定相關保護消費者權益政策及申訴程序？	V	(六) 本公司設有專責單軌及電子郵件信箱，處理有關公司權益申訴之相關問題。	
(七) 對產品與服務之行銷及標示，公司是否遵循相關法規及國際準則？	V	(七) 本公司產品及服務之行銷及標示均依相關法規規定辦理。	
(八) 公司與供應商來往前，是否評估供應商過去有無影響環境與社會之紀錄？	V	(八) 本公司定期對供應商進行評估。	
(九) 公司與其主要供應商之契約是否包含供應商如涉及違反其企業社會責任政策，且對環境與社會有顯著影響時，得隨時終止或解除契	V	(九) 本公司與供應商之約定契約考量公司企業社會責任守則精神納入涵蓋之，並訂定相關違約條款，若有違反約定致違背	

評估項目	運作情形		與上市上櫃公司企業社會責任實務守則差異情形及原因
	是	否	
約之條款？		時，將依法終止。	
四、加強資訊揭露 (一) 公司是否於其網站及公開資訊觀測站等處揭露具攸關性及可靠性之企業社會責任相關資訊？	V	本公司按法令規定於公開資訊觀測站揭露相關資訊。	尚無重大差異
五、公司如依據「上市上櫃公司企業社會責任實務守則」訂有本身之企業社會責任守則者，請敘明其運作與所訂守則之差異情形：無。			
六、其他有助於瞭解企業社會責任運作情形之重要資訊：103年度協志工商職業學校畢業生優良獎學金；節約能源活動；改善污染源防治設備；健全環保管理與廢棄物減量及廢液回收再利用；推行健康促進活動；取得健康啟動證照。完成集團OHSAS18001。			
七、公司企業社會責任報告書如有通過相關驗證機構之查證標準，應加以敘明：無。			

(六) 公司履行誠信經營情形及採行措施：

評估項目	運作情形		與上市上櫃公司誠信經營守則差異情形及原因
	是	否	
一、訂定誠信經營政策及方案 (一) 公司是否於規章及對外文件中明示誠信經營之政策、作法，以及董事會與管理階層積極落實經營政策之承諾？ (二) 公司是否訂定防範不誠信行為方案，並於各方案內明定作業程序、行為指南、違規之懲戒及申訴制度，且落實執行？ (三) 公司是否對「上市上櫃公司誠信經營守則」第七條第二項各款或其他營業範圍內具較高不誠信行為風險之營業活動，採行防範措施？	V	(一) 本公司已於公司規章內及員工行為準則中訂定有關誠信之相關條文。 (二) 本公司訂有「員工行為準則」，明訂不收受禮金、不收回扣，避免員工因個人利益而犧牲公司權益。 (三) 為確保誠信經營之事實，本公司建立有效之會計制度及內部控制制度，內部稽核人員並定期查核前項制度遵循情形。	尚無重大差異
二、落實誠信經營 (一) 公司是否評估往來對象之誠信紀錄，並於其與往來交易對象簽訂之契約中明訂誠信行為條款？	V	(一) 於建立商業關係前，先行評估該往來對象之合法性、誠信經營政策、以及是否曾有不誠	尚無重大差異

評估項目	運作情形		與上市上櫃公司誠信經營守則差異情形及原因
	是	否	
(二) 公司是否設置隸屬董事會之推動企業誠信經營專(兼)職單位,並定期向董事會報告其執行情形?	V		與上市上櫃公司誠信經營守則差異情形及原因
(三) 公司是否制定防止利益衝突政策、提供適當陳述管道,並落實執行?	V		
(四) 公司是否為落實誠信經營已建立有效的會計制度、內部控制制度,並由內部稽核單位定期查核,或委託會計師執行查核?	V		
(五) 公司是否定期舉辦誠信經營之內、外部之教育訓練?	V		
三、公司檢舉制度之運作情形			
(一) 公司是否訂定具體檢舉及獎勵制度,並建立便利檢舉管道,及針對被檢舉對象指派適當之受理專責人員?		V	雖未符合「上市上櫃誠信經營守則」基本精神,但本公司正在逐步調整規劃中。
(二) 公司是否訂定受理檢舉事項之調查標準作業程序及相關保密機制?		V	(一) 本公司未定有明確檢舉制度,惟若員工有檢舉或溝通事項,會透過與直屬主管、人事單位或其他相關單位反映。反映方式有口頭告知、電子郵件往來方式。 (二) 受理檢舉事宜,應秉持保密謹慎、小心求證態度處理之。雖未有明確書面制度事項,內部在處理相關事宜時,均非常慎重處理之。 (三) 尚未有此書面制度,規劃調整中。
(三) 公司是否採取保護檢舉人不因檢舉而遭受不當處置之措施?		V	

評估項目	運作情形		與上市上櫃公司誠信經營守則差異情形及原因
	是	否	
四、加強資訊揭露 (一) 公司是否於其網站及公開資訊觀測站，揭露其所訂誠信經營守則內容及推動成效？	√		尚無重大差異
五、公司如依據「上市上櫃公司誠信經營守則」訂有本身之誠信經營守則者，請敘明其運作與所訂守則之差異情形：無。			
六、其他有助於瞭解公司誠信經營運作情形之重要資訊：(如公司檢討修正其訂定之誠信經營守則等情形)			

六、其他有助於瞭解公司誠信經營運作情形之重要資訊：(如公司檢討修正其訂定之誠信經營守則等情形)

1. 本公司遵守公司法、證券交易法、商業會計法、上市上櫃相關規章或其他商業行為有關法令，以為作落誠信經營之基本。
2. 本公司「董事會議事規則」中訂有董事利益迴避條款，對董事會所列議案，與其自身或其代表之法人有利害關係，致有害公司利益之虞者，得陳述意見及答詢，不得加入討論及表決，且討論及表決時應予迴避，並不得代理其他董事行使其表決權。
3. 本公司訂有「防範內線交易管理作業」，明訂董事、監察人、經理人及受僱人不得洩露所知悉之內部重大資訊予他人，不得向知悉本公司內部重大資訊之人探詢或蒐集與個人職務不相關之公司未公開內部重大資訊，對於非因執行業務得知本公司未公開之內部重大資訊亦不得向其他人洩露。

本公司對誠信經營的相關事項業已訂定於「員工行為準則」，每位董事、監察人、經理人應以善良管理人之注意及忠實義務，連同每位員工皆需簽署「員工行為準則」，使勞資雙方均致力於企業倫理及職務道德之建立，恪遵誠實信用原則執行業務，以創造永續發展之經營環境。

(七) 公司如有訂定公司治理守則及相關規章者，應揭露其查詢方式：

1. 公開資訊觀測站(<http://mops.twse.com.tw>)：於『公司治理』項下之『訂定公司治理之相關規程規則』可供下載。
2. 本公司網站(<http://www.waystech.net/>)：於『投資人專區』項下之『公司治理』可供下載。

(八) 其他足以增進對公司治理運作情形之瞭解的重要資訊：

1. 公司員工行為或倫理準則：

每位員工到職時均需簽署「員工行為準則」、「服務契約書」、「保密協定」與「智慧財產權契約書」，並由人資課負責職前訓練課程主要為公司簡介與環境介紹、人事管理制度介紹與公司願景及使命等說明，讓新進人員及早認識公司文化及各項工作規

則，前述表單均保存於員工檔案中，而各項辦法揭示於公司內部之公開網站上。

2.公司財務資訊透明有關人員，其取得主管機關指明之相關證照情形：無。

3.本公司已於民國98年12月26日董事會通過「防範內線交易管理辦法」及修訂相關內控制度案，該辦法已明文規定內部重大資訊處理作業程序，於民國99年1月1日正式公告周知全體員工並揭示於公司內部之公開網站上，另於99年及102年度股東常會改選第四屆及第五屆董監事後，以電子郵件或書面方式提供該辦法向新任董監事宣導之。

(九) 內部控制制度執行狀況：

1. 內部控制聲明書

公開發行公司內部控制制度聲明書
表示設計及執行均有效
(本聲明書於遵循法令規章部分採全部法令規章均聲明時適用)

位遠科技股份有限公司
內部控制制度聲明書

日期：105 年03月25日

本公司民國 104 年度之內部控制制度，依據自行評估的結果，謹聲明如下：

- 一、本公司確知建立、實施和維護內部控制制度係本公司董事會及經理人之責任，本公司業已建立此一制度。其目的係在對營運之效果及效率(含獲利、績效及保障資產安全等)、報導其可靠性、及時性、透明性及符合相關規範暨相關法令規章之遵循等目標之達成，提供合理的確保。
- 二、內部控制制度有其先天限制，不論設計如何完善，有效之內部控制制度亦僅能對上述三項目標之達成提供合理的確保；而且，由於環境、情況之改變，內部控制制度之有效性可能隨之改變。惟本公司之內部控制制度設有自我監督之機制，缺失一經辨認，本公司即採取更正之行動。
- 三、本公司係依據「公開發行公司建立內部控制制度處理準則」(以下簡稱「處理準則」)規定之內部控制制度有效性之判斷項目，判斷內部控制制度之設計及執行是否有效。該「處理準則」所採用之內部控制制度判斷項目，係為依管理控制之過程，將內部控制制度劃分為五個組成要素：1.控制環境，2.風險評估，3.控制作業，4.資訊與溝通，及5.監督作業。每個組成要素又包括若干項目，前述項目請參見「處理準則」之規定。
- 四、本公司業已採用上述內部控制制度判斷項目，評估內部控制制度之設計及執行的有效性。
- 五、本公司基於前項評估結果，認為本公司於民國104年12月31日^{註1}之內部控制制度(含對子公司之監督與管理)，包括瞭解營運之效果及效率目標達成之程度、報導係屬可靠、及時、透明及符合相關規範暨相關法令規章之遵循有關的內部控制制度等之設計及執行係屬有效，其能合理確保上述目標之達成。
- 六、本聲明書將成為本公司年報及公開說明書之主要內容，並對外公開。上述公開之內容如有虛偽、隱匿等不法情事，將涉及證券交易法第二十條、第三十二條、第一百七十一條及第一百七十四條等之法律責任。
- 七、本聲明書業經本公司民國105年03月25日董事會通過，出席董事5人中，有0人持反對意見，餘均同意本聲明書之內容，併此聲明。

位遠科技股份有限公司
董事長：廖世文
總經理：廖世文

印章：位遠科技股份有限公司
印章：廖世文
印章：廖世文

註1：公開發行公司內部控制制度之設計與執行，如於年度中存有重大缺失，應於內部控制制度聲明書中第四項後增列說明段，列舉並說明自行評估所發現之重大缺失，以及公司於資產負債日前所採取之改善行動與改善情形。

註2：聲明之日期為「會計年度終了日」。

2. 委託會計師專案審查內部控制制度者，應揭露會計師審查報告：無。

(十) 最近年度及截至年報刊印日止公司及其內部人員依法被處罰、公司對其內部人員違反內部控制制度規定之處罰、主要缺失與改善情形：無。

(十一) 最近年度及截至年報刊印日止，股東會及董事會之重要決議：

1. 股東會重要決議：

開會日期	重要決議事項	執行情形
104.06.02	一、報告事項 1. 民國 103 年度營業報告 2. 監察人審查民國 103 年度決算表冊報告 3. 民國 104 年第一次累積虧損達實收資本額二分之一	無
	二、承認及討論事項 1. 民國 103 年度營業報告書及決算表冊案 2. 民國 103 年度虧損撥補案	無

2. 董事會重要決議：

日期	討論主題
104. 03. 17	1. 本公司民國 104 年營運計畫案。
	2. 本公司董事會召集民國 104 年股東常會之相關事宜案。
	3. 本公司民國 104 年股東常會股東提案權受理期間案。
	4. 修訂本公司「內部控制制度」案。
	5. 本公司會計師獨立性之評估案。
104. 03. 27	1. 本公司自行編製之民國 103 年度財務報表及營業報告書案。
	2. 本公司民國 103 年度財務報表會計師擬出具之查核報告書案。
	3. 103 年度內部控制聲明書案。
104. 04. 15	1. 民國 103 年度盈餘分配案，經本公司薪酬委員會討論後，報請董事會通過。
	2. 本公司民國 104 年股東常會提案相關作業。
	3. 擬增加投資子公司衛斯實業股份有限公司新台幣貳仟萬元案。
	4. 擬通過出售大園廠房案。
104. 05. 08	1. 本公司自行編製之 104 年第一季財務報表，提請討論。
	2. 本公司 104 年第一季財務報表會計師擬出具之核閱報告書，提請承認。
104. 06. 02	1. 擬通過向彰化銀行申請擔保借款額度案。
104. 08. 07	1. 本公司自行編製之 104 年第二季財務報表。
	2. 本公司 104 年第二季財務報表會計師擬出具之核閱報告書。
	3. 增加位元奈米科技股份有限公司投資案。
104. 10. 08	1. 增加投資子公司位璽生物科技股份有限公司案。
	2. 透過本公司之子公司 Ways Technical Corp. 轉投資 ACM - Ways International Corp. (名稱暫定)案。
	3. 本公司擬向台新銀行申請擔保借款額度案

104.11.06	1. 本公司自行編製之 104 年第三季財務報表案，提請討論。
	2. 本公司 104 年第三季財務報表會計師擬出具之核閱報告書案，提請承認。
	3. 本公司提出【提升自行編製財務報告能力計畫書】案，提請討論。
104.12.25	1. 本公司投保董監事及經理人責任險案。
	2. 本公司民國 105 年度稽核計畫案。
	3. 本公司民國 105 年營運計畫案。
	4. 訂定本公司「申請暫停及恢復交易作業程序」案
	5. 支付董事、監察人支領車馬費案。
	6. 修正本公司「公司章程」案

(十二) 最近年度及截至年報刊印日止董事或監察人對董事會通過重要決議有不同意見且有紀錄或書面聲明者，其主要內容：無。

(十三) 最近年度及截至年報刊印日止與財務報告有關人士(包括董事長、總經理、會計主管及內部稽核主管等)辭職解任情形彙總表：無。

四、會計師公費資訊

會計師事務所名稱	會計師姓名		查核期間	備註
安侯建業聯合會計師事務所	郭冠纓	王怡文	104.01.01~104.12.31	無

會計師公費資訊級距表

金額單位：新臺幣千元

金額級距		公費項目	審計公費	非審計公費	合計
1	低於 2,000 千元			V	275
2	2,000 千元(含)~4,000 千元				
3	4,000 千元(含)~6,000 千元		V		6,080
4	6,000 千元(含)~8,000 千元				
5	8,000 千元(含)~10,000 千元				
6	10,000 千元(含)以上				

公司有下列情事之者，應揭露會計師公費：

- (一) 給付簽證會計師、簽證會計師所屬事務所及其關係企業之非審計公費占審計公費之比例達四分之一以上者，應揭露審計與非審計公費金額及非審計服務內容：

單位：新台幣仟元

事務所名稱	會計師姓名		審計公費	非審計公費					會計師之查核期間是否涵蓋完整會計年度			備註
				制度設計	工商登記	人力資源	其他(註)	小計	是	否	查核期間	
安侯建業聯合會計師事務所	郭冠纓	王怡文	6,080	0	0	0	300	275	V	-	104.01.01 至 104.12.31	註1

註1：非審計公費係指移轉訂價公費等

- (二) 更換會計師事務所且更換年度所支付之審計公費較更換前一年度之審計公費減少者，應揭露審計公費減少金額、比例及原因：無。

- (三) 審計公費較前一年度減少達百分之十五以上者，應揭露審計公費減少金額、比例及原因：無。

五、更換會計師資訊:無

六、公司之董事長、總經理、負責財務或會計事務之經理人，最近一年內曾任職於簽證會計師所屬事務所或其關係企業者，應揭露其姓名、職稱及任職於簽證會計師所屬事務所或其關係企業之期間：無。

七、最近年度及截至年報刊印日止，董事、監察人、經理人及持股比例超過百分之十之股東股權移轉及股權質押變動情形

(一) 董事、監察人、經理人及大股東股權移轉及質押變動情形

職稱	姓名	104 年度		當年度截至 105 年 4 月 30 日止	
		持有股數 增(減)數	質押股數 增(減)數	持有股數增 (減)數	質押股數 增(減)數
董事長兼總經理	廖世文	0	0	0	0
董事	吳信田	0	0	0	0
董事	林釗正	200,000	0	0	0
董事	高多企業有限公司	0	0	0	0
董事之法人代表人	李哲生	0	0	0	0

董事之法人代表人	李仁傑	0	0	0	0
獨立董事	呂正成	0	0	0	0
獨立董事	戴偉衡	0	0	0	0
監察人	林思騰	200,000	0	0	0
監察人	黃國師	0	0	0	0
監察人	榮威控股有限公司	0	0	0	0
監察人之法人代表人	凌 惇	0	0	0	0

(二)股權移轉之相對人為關係人：無。

(三)股權質押之相對人為關係人：無。

八、 持股比例占前十名之股東，其相互間為財務會計準則公報第六號關係人或配偶、二親等

以內之親屬關係之資訊

姓名(註1)	本人持有股份		配偶、未成年子女持有股份		利用他人名義合計持有股份		前十大股東相互間具有財務會計準則公報第六號關係人或為配偶、二親等以內之親屬關係者，其名稱或姓名及關係。(註3)		備註
	股數	持股比例	股數	持股比例	股數	持股比例	名稱	關係	
花旗(台灣)商業銀行受託保管高多企業有限公司投資專戶	12,105,248	13.04%	0	0%	0	0%	花旗(台灣)商業銀行受託保管榮威控股有限公司投資專戶	實質關係人	
張書瑋	4,646,965	5.01%	0	0%	0	0%	鍾麗珠	母	
卯實投資有限公司負責人;林碧芳	3,531,000 887	3.80% 0%	0 2,038,025	0% 2.20%	0	0%	無 廖世文	無 配偶	
詹心怡	3,225,000	3.47%	0	0%	0	0%	無	無	
花旗(台灣)商業銀行受託保管榮威控股有限公司投資專戶	2,680,811	2.89%	0	0%	0	0%	花旗(台灣)商業銀行受託保管高多企業有限公司投資專戶	實質關係人	
廖世文	2,037,025	2.19%	1,887	0%	3,531,000	3.8%	林碧芳	配偶	
邱淑娟	1,935,614	2.08%	761,958	0.82%	0	0%	無	無	
鍾麗珠	1,406,746	1.52%	0	0%	0	0%	張書瑋	子	
鍾文正	1,260,955	1.35%	0	0%	0	0%	無	無	
精泉科技股份有限公司	1,076,366	1.16%	0	0%	0	0%	無	無	

註1：應將前十名股東全部列示，屬法人股東者應將法人股東名稱及代表人姓名分別列示。

註2：持股比例之計算係指分別以自己名義、配偶、未成年子女或利用他人名義計算持股比例。

註3：將前揭所列表之股東包括法人及自然人，應揭露彼此間之關係。

九、公司、公司之董事、監察人、經理人及公司直接或間接控制之事業對同一轉投資事業之持股數，並合併計算綜合持股比例

綜合持股比例

104年12月31日

轉投資事業	本公司投資		董事、監察人、經理人及直接或間接控制事業之投資		綜合投資	
	股數	持股比例	股數	持股比例	股數	持股比例
Ways Technical Corp. (Samoa)	21,000,000	100%	0	0	21,000,000	100%
Ways Tech International Holdings Corp., Limited	20,560,000	100%	0	0	20,560,000	100%
精泉科技(股)公司	23,500,000	100%	0	0	23,500,000	100%
衛斯實業(股)公司	10,049,050	100%	0	0	10,049,050	100%
位璽生物科技(股)公司	1,100,000	100%	0	0	1,100,000	100%
兆強科技(股)公司	1,942,380	26.12%	0	0	1,942,380	26.12%
位元奈米科技(股)公司	13,037,500	43.46%	0	0	13,037,500	43.46%

肆、募資情形

一、資本及股份

(一)股本來源

單位：股；新台幣元

年月	發行價格(元)	核定股本		實收股本		備註		
		股數	金額	股數	金額	股本來源	以現金以外之財產抵充股款者	其他
90.10	10	2,000,000	20,000,000	2,000,000	20,000,000	創立股本	無	無
92.10 (註1)	10	2,412,500	24,125,000	2,412,500	24,125,000	現金增資 4,125,000元	無	無
92.11 (註2)	76	3,015,625	30,156,250	3,015,625	30,156,250	現金增資 6,031,250元	無	無
92.12 (註3)	10	6,996,250	69,962,500	6,996,250	69,962,500	資本公積轉增資 39,806,250元	無	無
93.11 (註4)	10 10	8,064,854	80,648,540	7,444,250 8,064,854	74,442,500 80,648,540	現金增資 4,480,000元 盈餘轉增資 6,206,040元	無	無
94.03 (註5)	75	9,398,187	93,981,870	9,398,187	93,981,870	現金增資 13,333,330元	無	無
94.08 (註6)	10 10	55,000,000	550,000,000	12,545,193 21,211,857	125,451,930 212,118,570	盈餘轉增資 31,470,055元 資本公積轉增資 86,666,645元	無	無
94.08 (註7)	15	55,000,000	550,000,000	22,811,857	228,118,570	現金增資 16,000,000元	無	無
94.08 (註8)	32	55,000,000	550,000,000	24,931,857	249,318,570	現金增資 21,200,000元	無	無
95.10 (註9)	32	55,000,000	550,000,000	26,690,769	266,907,690	盈餘轉增資 14,959,120元 員工紅利轉增資 2,630,000元	無	無
96.08 (註10)	10	55,000,000	550,000,000	37,342,642	373,426,420	資本公積轉增資 26,690,760元 員工紅利轉增資 79,827,970元	無	無
96.11 (註11)	78	55,000,000	550,000,000	42,010,642	420,106,420	現金增資 46,680,000元	無	無

年月	發行價格(元)	核定股本		實收股本		備註		
		股數	金額	股數	金額	股本來源	以現金以外之財產抵充股款者	其他
97.04 (註 12)	70.2	120,000,000	1,200,000,000	62,051,642	620,516,420	現金增資 200,410,000 元	無	無
97.08 (註 13)	10	120,000,000	1,200,000,000	78,019,552	780,195,520	資本公積轉增資 37,230,980 元 員工紅利轉增資 122,448,120 元	無	無
98.04 (註 14)	10	120,000,000	1,200,000,000	76,096,552	760,965,520	庫藏股註銷 1,923,000 股	無	無
98.07 (註 15)	10	120,000,000	1,200,000,000	87,511,035	875,110,350	盈餘轉增資 11,414,483 股	無	無
98.09 (註 16)	10	120,000,000	1,200,000,000	92,837,737	928,377,370	發行新股受讓精 泉科技 5,326,702 股	無	無

註 1：核准日期及文號：92.10.20 經授中字第 09232823900 號。

註 2：核准日期及文號：92.12.03 經授中字第 09233021450 號。

註 3：核准日期及文號：92.12.26 經授中字第 09233187310 號。

註 4：核准日期及文號：93.11.17 經授中字第 09333035980 號。

註 5：核准日期及文號：94.04.27 經授中字第 09432043530 號。

註 6：核准日期及文號：94.09.08 經授中字第 09432772580 號。

註 7：核准日期及文號：94.09.26 經授中字第 09432883030 號。

註 8：核准日期及文號：94.10.11 經授中字第 09432958910 號。

註 9：核准日期及文號：95.10.16 經授中字第 09532986040 號。

註 10：核准日期及文號：96.08.14 經授中字第 09632592650 號。

註 11：核准日期及文號：96.11.08 經授商字第 09633020790 號。

註 12：核准日期及文號：97.04.29 經授商字第 09701101690 號。

註 13：核准日期及文號：97.08.28 經授商字第 09701209540 號。

註 14：核准日期及文號：98.04.24 經授商字第 09801080080 號。

註 15：核准日期及文號：98.07.31 經授商字第 09801172860 號。

註 16：核准日期及文號：98.09.15 經授商字第 09801212220 號。

105年6月15日單位：股

股 份 種 類	核 定 股 本				備 註	
	流 通 在 外 股 份			未發行股份		合 計
	已上市櫃	未上市櫃	合 計			
普通股	92,837,737	0	92,837,737	27,162,263	120,000,000	

註：請註明該股票是否屬上市或上櫃公司股票(如為限制上市或上櫃買賣者，應予加註)。
總括申報制度相關資訊：不適用。

(二)股東結構

105年6月15日

股東結構 數量	政府機構	金融機構	其他法人	個人	外國機構及外人	合 計
人 數	0	0	27	13068	9	13,104
持 有 股 數	0	0	5,698,373	72,234,304	14,905,060	92,837,737
持 股 比 例	0%	0%	6.13%	77.82%	16.05%	100%

註：無陸資持股之情況。

註：外國發行人應說明其陸資持股比例；陸資係指大陸地區人民來臺投資許可辦法第3條所規定之大陸地區人民、法人、團體、其他機構或其於第三地區投資之公司。

(三)股權分散情形

普 通 股

每股面額十元；105年6月15日

持股分級			股東人數	股數	持股比例
1	至	999	3,841	105,326	0.11%
1,000	至	5,000	7,288	15,411,094	16.6%
5,001	至	10,000	1,093	8,919,435	9.61%
10,001	至	15,000	282	3,718,878	4.01%
15,001	至	20,000	207	3,922,000	4.22%
20,001	至	30,000	151	3,929,508	4.23%
30,001	至	40,000	74	2,670,542	2.88%
40,001	至	50,000	31	1,474,000	1.59%
50,001	至	100,000	87	6,260,785	6.74%
100,001	至	200,000	19	2,412,599	2.6%
200,001	至	400,000	11	3,153,683	3.4%
400,001	至	600,000	5	2,636,413	2.84%
600,001	至	800,000	2	1,510,281	1.63%
800,001	至	1,000,000	2	1,773,274	1.91%
1,000,001	至	9,999,999,999	11	34,939,919	37.63%
合 計			13,104	92,837,737	100%

特 別 股

每股面額 元

105年6月15日

持股分級	股東人數	持有股數	持股比例
自行視實際情形分級	無	0	0
合 計	無	0	0

(四)主要股東名單

股權比例達5%以上或股權比例占前十名之股東

105年6月15日

主要股東名稱	持有股數(股)	持有比例
花旗(台灣)商業銀行受託保管 高多企業有限公司投資專戶	12,105,248	13.04%
張書璋	4,646,965	5.01%
卯實投資有限公司負責人	3,531,000	3.80%
詹心怡	3,225,000	3.47%
花旗(台灣)商業銀行受託保管 榮威控股有限公司投資專戶	2,680,811	2.89%
廖世文	2,037,025	2.19%
邱淑娟	1,935,614	2.08%
鍾麗珠	1,406,746	1.52%
鍾文正	1,260,955	1.35%
精泉科技股份有限公司	1,076,366	1.16%

(五)最近二年度每股市價、淨值、盈餘、股利及相關資料

單位：新台幣元；仟股

項目		年度	102年	103年	104年	當年度截至 105年3月31 日(註8)
		每股市價 (註1)	最高	85.6	53	32
	最低	37.55	22.7	8.15	10.5	
	平均	66.65	41.38	19.04	14.22	
每股淨值 (註2、註9)	分配前	33.89	27.97	21.92	21.04	
	分配後	33.89	27.97	21.92	註9	
每股盈餘	加權平均股數 (追溯調整前)		91,761	91,761	91,761	91,761
	加權平均股數 (追溯調整後)		91,761	91,761	註9	註9
	每股盈餘	追溯調整前	-1.36	-7.66	-4.97	-1
	(註3)	追溯調整後	-1.36	-7.66	註9	註9
	現金股利(元/股)註9		0	0	0	—
每股股利	無償配股	盈餘配股	—	—	—	—
		資本公積配股	—	—	—	—
	累積未付股利(註4)		—	—	—	—
投資報酬分析	本益比(註5)		(49.01)	(5.40)	(3.83)	—
	本利比(註6)		#DIV/0!	#DIV/0!	#DIV/0!	—
	現金股利殖利率(註7)		-	-	-	—

*若有以盈餘或資本公積轉增資配股時，並應揭露按發放之股數追溯調整之市價及現金股利資訊。

註1：列示各年度普通股最高及最低市價，並按各年度成交值與成交量計算各年度平均市價。

其當年度的每股市價是統計至105年5月18日止。

註2：請以年底已發行之股數為準並依據次年度股東會決議分配之情形填列。

註3：如有因無償配股等情形而須追溯調整者，應列示調整前及調整後之每股盈餘。

註4：權益證券發行條件如有規定當年度未發放之股利得累積至有盈餘年度發放者，

應分別揭露截至當年度止累積未付之股利。

註5：本益比＝當年度每股平均收盤價／每股盈餘。

註6：本利比＝當年度每股平均收盤價／每股現金股利。

註7：現金股利殖利率＝每股現金股利／當年度每股平均收盤價。

註8：每股淨值、每股盈餘應填列截至年報刊印日止最近一季經會計師查核(核閱)之資料；

其餘欄位應填列截至年報刊印日止之當年度資料。

註9：105年股東會尚未召開。

(六)公司股利政策及執行狀況

1.公司股利政策

本公司之產業生命週期正值成長期，為配合公司長期資本規劃，以求永續經營、穩定成長，本公司股利政策將依公司未來之資本支出預算及資金需求情形，並考量現金流量之需求。分配股利時，股票股利發放比率為配發股利總額之零至百分之四十，現金股利為配發股利總額之百分之六十至百分之百。前述盈餘提供分派之比率及股東現金股利之比率，視實際獲利及資金狀況，經股東會決議後發放。

本公司年度總決算如有盈餘，應先提繳稅款，彌補以往年度虧損，次提百分之十法定公積，並扣除主管機關規定應提列之特別盈餘公積後，按下列規定分派之：

- 一、員工酬勞應提撥百分之一至百分之十五，且不得為零及負數。
- 二、董監酬勞不高於百分之三。

依公司法規定，法定盈餘公積於累積達實收資本額前，除供彌補虧損外，不得使用之。但此項公積之提列已達實收資本百分之五十時，得以股東會決議，於其不得超過半數之範圍內轉作股本。

2.本次股東會擬議股利分派情形：

本公司 105 年 5 月 6 日董事會決議通過 104 年度之盈餘分配案，每股配發現金股利新台幣 0 元，本次盈餘分配共計配發股東現金股利新台幣 0 元。

3.預期股利政策將有重大變動時，應加以說明：

股利政策並無重大變動。

(七)本次股東會擬議之無償配股對公司營業績效及每股盈餘之影響：無此情形，不適用。

(八)員工、董事及監察人酬勞

1. 公司章程所載員工、董事及監察人酬勞之成數或範圍

公司之股利政策基本原則決定盈餘保留或分配之數額及分配方式，據以擬具盈餘分派案，提請股東會決議分派之。其分派時，應依下列比例分派之：員工酬勞應提撥百分之一至百分之十五，且不得為零及負數；董監酬勞不高於百分之三。

2. 本期估列員工、董事及監察人酬勞金額之估列基礎、分派股票之股數計算基礎及實分派發金額若與估列數有差異時之會計處理。

- (1) 本公司於編製報表時，估列依公司法及本公司章程規定應分派之董事、監察人酬勞及員工酬勞，係以截至民國 104 年 12 月 31 日止稅後淨利扣除 10%法定盈餘公積後淨額，乘上本公司管理階層擬議之員工酬勞及董監酬勞分配比例計算之。
- (2) 若員工酬勞以股票配發，其股數計算基礎係依據股東會決議前一日之收盤價並考量除權除息之影響。

(3) 惟若嗣後股東會決議實際配發金額與估列數有差異時，則視為會計估計變動，列為盈餘分配年度之損益。

3. 董事會通過之擬議配發員工酬勞等資訊：

(1) 配發員工現金、股票、董事及監察人酬勞金額。若與認列費用年度估列金額有差異者，應揭露差異數、原因及處理情形：無

(2) 分派員工股票金額及占本期稅後純益及員工酬勞總額合計數之比例：並無配發員工股票金額，不適用。

(3) 考慮擬議配發員工紅利及董事、監察人酬勞後之設算每股盈餘：

新台幣 0 元（員工紅利及董事、監察人酬勞已費用化後，故已無影響）。

4. 前一年度員工、董事及監察人酬勞之實際配發情形（包括配發股數、金額及股價）、其與認列員工、董事及監察人酬勞有差異者並應敘明差異數、原因及處理情形。

104年度		決議配發情形	實際配發情形
董事會決議日		104/04/15	
股東會決議日		104/06/02	
員工現金紅利	總金額(仟元)	0元	0千元
員工股票紅利	配股總股數(仟股)	0股	0股
	配股總金額(仟元)	0元	0元
董事、監察人酬勞		0元	0元

(九)公司買回本公司股份情形：無。

二、公司債辦理情形：無。

三、特別股辦理情形：無。

四、海外存託憑證辦理情形：無。

五、員工認股權憑證辦理情形：無。

六、併購或受讓他公司股份發行新股辦理情形：無。

七、資金運用計畫執行情形：

(一)計畫內容：截至年報刊印日之前一季止，前各次發行或私募有價證券尚未完成或最近三年內已完成且計畫效益尚未顯現者：無。

(二)執行情形：無

伍、營運概況

一、業務內容

(一) 業務範圍

1. 本公司所營業務之主要內容

- C805030 塑膠日用品製造業。
- CA04010 表面處理業。
- CC01080 電子零組件製造業。
- CD01030 汽車及其零件製造業。
- C805050 工業用塑膠製品製造業。
- F106020 日常用品批發業。
- F113010 機械批發業。
- F114030 汽、機車零件配備批發業。
- F119010 電子材料批發業。
- F206020 日常用品零售業。
- F213080 機械器具零售業。
- F214030 汽、機車零件配備零售業。
- F219010 電子材料零售業。
- F401010 國際貿易業。
- JA02990 其他修理業(塑膠機械)。
- ZZ99999 除許可業務外，得經營法令非禁止或限制之業務。

2. 營業比重

單位:新台幣仟元

項目/年度	104 年度		103 年度	
	金額	比重(%)	金額	比重(%)
3C 產品加工及組裝業務	2,454,195	72.87%	3,160,270	92.25%
塗料製造及販售	1,093	0.03%	7,337	0.21%
商品及零組件販售	912,826	27.10%	258,212	7.54%
合計	3,368,114	100.00%	3,425,819	100.00%

3. 公司目前之商品項目及計劃開發之新商品：

本公司目前商品著重於數位通訊類電子產品(如手機、SmartPhone、PDA、PDA Phone、衛星導航GPS……等)之塑膠機殼或按鍵之表面處理，並可依客戶需求而提供不同處理方式，包括電鍍、濺鍍、塗裝及印刷等，務求提高客戶滿意度並使最終產品達到精美及耐用之目標。

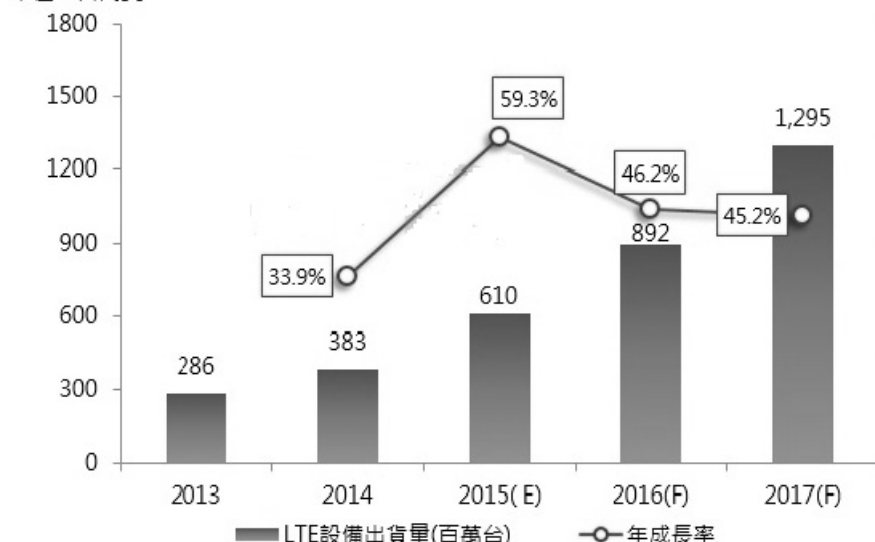
除前述產品之應用於數位通訊者外，本公司已積極開發各種新的表面處理技術應用，並且投入金屬材料的應用製程，以因應各式表面處理的製程需求；此外本公司也投入新產品的經營範圍，如血糖測試相關產品、3C視聽產品、及重要的化學原料及綠能產品的開發，以期本公司能擴大市場廣度，降低單一產業景循環的風險。

(二) 產業概況

2015 年全球行動通訊產業發展，仍著重於電信營運商 4G 網路建置，隨著 2016 年產業將朝向 LTE 系統升級，透過優惠配套服務及搭配完整終端裝置（包括智慧型手機、網卡、行動路由分享器、平板電腦等），以加值應用吸引用戶轉換 4G 服務。2016 年 5G 將帶來嶄新發展契機，跨平台整合、使用者介面與硬體創新，實現一體化服務與內容體現，成為推廣行動通訊服務的一大關鍵。預估 2015 年 LTE 終端設備出貨量為 6.1 億台，年成長高達 59.3%，2016 年更可望挑戰近 9 億台。

圖、2013~2017年LTE終端設備出貨量預估

單位：百萬支



註：設備包含 Smartphone、Dongle、Module、Tablet PC、NB、MiFi 等。
Source: 拓樸產業研究所, Nov., 2015

1. 全球智慧型手機出貨成長近 9%

2015 年全球智慧型手機出貨量達 14.3 億台，成長率減緩至 10.6%。智慧型手機進入「量平價跌」的成熟期，未來不易再出現 2 位數的成長。2016 年全球智慧型手機出貨約 15.6 億台，成長率 8.9%。

展望未來，智慧型行動電話進入成熟期，新興市場需求及低價機種便宜好用，「薄利化」已成共同趨勢。在激烈價格戰下，業者將從創造新服務與建構生態系統度思考新規格的開發，不過預估兼顧技術研發與可獲利商業模式將成為挑戰。

2. 隨 4G 網路和智慧裝置普及，VR / AR 應用多元化

隨著 4G、雲端運算、大數據發展成熟，智慧型行動裝置功能升級以及虛擬實境 (Virtual Reality, VR)、擴增實境 (Augmented Reality, AR) 技術持續開發，其多元化應用逐步滲透至各領域。由於智慧型行動裝置硬體規格已經難有進步空間，透過 VR 於遊戲、娛樂的應用，強調互動行銷、遊戲特色，將可改善用戶體驗，甚至促使消費者購買更高階行動裝置，因此 VR 應用成熟度將是 2016 年行動通訊產業發展關鍵。此外，AR 的使用場景將更為廣泛，包括工業製造、教育訓練等。目前智慧型手機仍是實現 VR 及 AR 產品落地成熟的重要平台。

3. 零售 4.0 邁向虛實整合，消費經驗大幅提升

邁向消費者行動化與零售 4.0 (Retail 4.0) 革命，通訊技術 NFC、Beacon 有助零售商透過大數據分析及智慧化運用，帶動無縫零售來襲。預測消費者下一步行為走向，包括消費頻率、最近一次消費及消費金額，藉此可快速產生對應決策，除協助業者進行更精準的營銷外，透過 O2O (Online To Offline) 等模式導入，有助於降低勞動成本，並貼近消費者。謝雨珊指出，結合精準移動定位服務 (Location Based Service, LBS) 室內導航，可提供即時個人化行動廣告，甚至擴大至賣場管理及 M-PoS (mobile point of sale)，讓實體店面成為客戶體驗場所，邁向虛實整合之全通路時代。

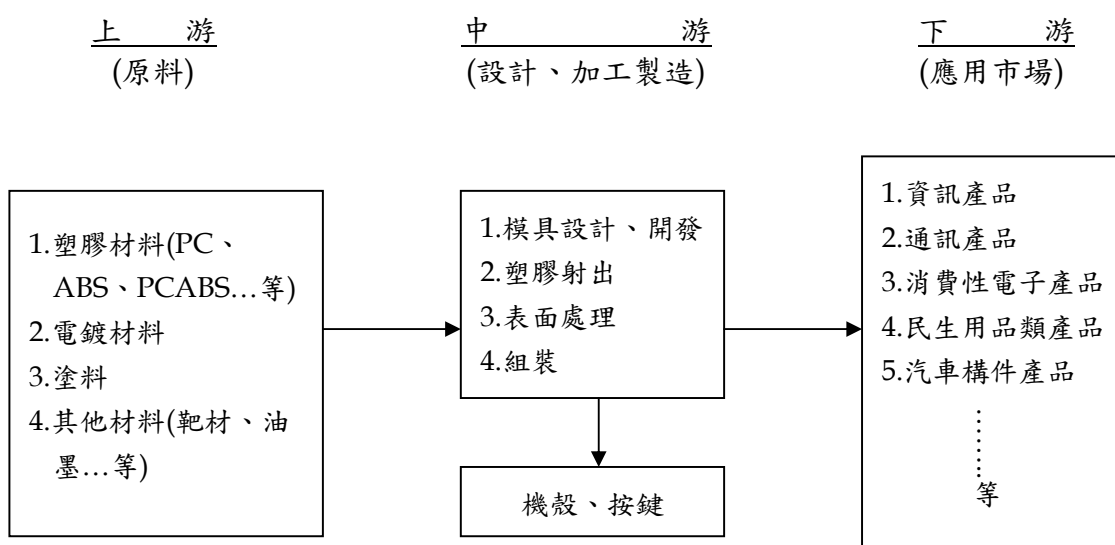
4. 各大業者積極布局 5G 搶佔先機

儘管 5G 相關標準制定仍處於草案階段，預計需至 2020 年完成，然為搶發言權，各大業者積極布局 5G 技術，設備商包括愛立信、諾基亞、華為等，開始進行基礎建設投資。5G 應用包括超高畫質影音、優質雲端服務、智慧交通等，透過建立在以人為本的角度重新出發。由於 5G 技術強調傳送強、速度快且即時可靠，能支援分秒必爭的行動，將適用於外科手術及智慧交通運作。未來透過 5G 連結，可讓自動駕駛汽車由自動連結引導到交通體系，在高速進行中仍可保持傳輸品質，因此，車輛行駛間的影像雲端儲存透過即時傳輸，不需等行程結束後才能將影像紀錄管理，且雲端化結合影像分析，加上車體內外感測器可協助駕駛行為修正、道路狀況即時提醒及駕駛判斷輔助。

資料來源：<http://technews.tw/2015/11/17/5g-2016/>，

https://mic.iii.org.tw/micnew/IndustryObservations_PressRelease02.aspx?sno=410

5.產業上、中、下游之關聯性



資料來源：本公司整理

5.產品之各種發展趨勢及競爭情形

①產品之各種發展趨勢

隨著 4G、雲端運算、大數據發展成熟，智慧型行動裝置功能升級以及VR及AR技術持續開發，其多元化應用逐步滲透至各領域。因此 VR 應用成熟度將是 2016 年行動通訊產業發展關鍵。此外，AR 的使用場景將更為廣泛，包括工業製造、教育訓練等。目前智慧型手機仍是實現 VR 及 AR 產品落地成熟的重要平台。

資料來源：<http://technews.tw/2015/11/17/5g-2016/>

②產品競爭情形

台灣本土二線品牌 2016 年還是會以貼牌的 OEM、ODM 產品為主，在市場策略方面還是只能固守在高 CP 值的低價區間。如果想要有進一步突破，可能就必須有更明確的品牌性格，產品的差異化要做出來，必須投入一定的研發成本。

資料來源：http://www.sogi.com.tw/articles/2015_taiwan_mobile_phone/6245614

(三) 技術及研發概況

1.營業務之技術層次、研究發展

本公司主要係從事塑膠機殼或按鍵之表面處理，包括電鍍、濺鍍、塗裝及印刷等製程。台灣原為電鍍王國，之前主要以ABS(Acrylonitrile Butadiene

Styrene，丙烯晴(丁二烯(苯乙烯)電鍍為主，然而傳統之ABS電鍍難以應用在IT結構之產品上，主係因工程塑膠金屬化技術有一定門檻(如藥水配方及對原料須具有一定的know-how)，故傳統電鍍業者如欲進入塑膠電鍍有極高之困難度。

目前主要的塗裝工法有噴霧塗裝、靜電塗裝、電著塗裝及粉體塗裝，本公司係採噴霧塗裝，因本公司擁有(1)造漆(2)調漆(3)對設備(含治具)的了解、調整設備的能力(4)豐富之塗裝經驗，故可提供讓塑膠外殼具有鎂鋁合金製品高質感之特殊塗裝處理技術。

此外，真空濺鍍(Sputtering)為一新興鍍膜工法，其應用範圍極廣，除可應用於電子產品外觀鍍膜、導光板或導電玻璃鍍膜及EMI Shielding (防電磁波干擾)鍍膜等電子3C產業外，對於醫療，國防，太陽能產業，及高級消費性產品皆有其一定之應用價值。目前，本公司之真空濺鍍技術主要應用於電子產品之外觀鍍膜，與傳統電鍍處理相較，其顏色、色階變化較豐富，且因濺鍍會有化學性反應及複雜之參數設定之問題，故其技術層次更高，同時本公司也投入奈米材料應用於塗料的研究及電子產品用的特殊塗料的開發，可視客戶需求作不同搭配，故已有能力對所有有塑膠表面處理需求之客戶提供完整Total-solution。。

近年來本公司積極投入血糖測試機等生醫相關產品；也積極開發數種新式的化學原料及綠能產品，這些產品都極具有市場價值。

在研發技術來源方面，除自行研發外，本公司並持續與相關學術研究機構及產業界合作共同開發，研發成果亦已申請專利，達成建立自有核心技術之目的，研發出更具市場接受度之新產品。

2. 近五年度每年投入之研發費用

單位：新台幣仟元

項目	100 年度	101 年度	102 年度	103 年度	104 年度
研發費用(A)	45,274	25,660	27,980	31,045	28,988
營業收入淨額(B)	1,418,161	1,680,546	1,112,332	577,197	582,134
(A)/(B) (%)	3.19	1.53	2.52	5.38	4.98

3. 近五年度開發成功之技術或產品

本公司成立至今不斷的自行研發與設計，重要的研發成果列舉如下：

時間	研發成果	內容說明
98 年度	水龍頭外觀專利	1. 外光可多重變化 2. 製程簡化與低污染 3. 產品具高度一致性
	具金屬質感的裝飾膜	1. 具金屬質感 2. 三用電表測量不導通
	觸控元件改良	應用於電子裝置顯示器上的觸控面板改良
99 年度	散熱基板	陶瓷、高分子、金屬三種複合材料研究
	金屬抗指紋漆開發	適用於金屬的表面處理，具高抗污、平光效果、手感細滑和極佳的耐化性。
	無電性金屬薄膜開發	1. 具金屬質感 2. 三用電表測量不導通 3. EDS 測試可通過
100 年度	熱固型塗料開發： 1. 皮革漆 2. 抗污漆	1. 皮革漆：絕佳皮革觸感，具耐磨、耐摺、耐化性優 2. 抗污漆：具高硬度、高抗污和高耐磨特性，且操作容易、生產效率高
	特殊塗料開發： 1. 玻璃漆 2. 裂紋漆	1. 玻璃漆：應用於玻璃之底塗，可上擋色漆或其他特殊之塗料 2. 裂紋漆：可產生隨機之特殊冰裂紋，無需利用素材本身之表面成型
101 年度	Sol-Gel 案	已建立 Sol-Gel 技術，可應用工件之抗反射與抗污的表面處理
	水性 PU 案	已建立水性 PU 及混成技術，應用工件之水性樹脂混程的表面處理
	表面處理用水性樹脂混程技術	適用的表面處理製程開發中。
102 年度	奈米材料應用於塗料的研究	已完成奈米材料均勻分散於塗料的技術，可增加工件表面的耐刮性能
	手機用特殊塗料開發，例如：自修復塗料等..。	完成手機用自修復塗料開發
103 年度	奈米金屬線合成與應用於塗料的研究	已完成奈米銀線合成；各項應用端積極投入(紡織、導電、抗菌…etc 材料應用。)
	塑膠與金屬線接合技術應用於行動裝置的研究	已完成金屬與塑料的接合。
104 年度	雷射金屬化開發研究	已完成前驅物與雷射金屬化開發，加工與密著性能佳。
	智慧薄膜(Smart Film)	完成智慧膜應用於隱密型智慧窗(Privacy Smart Window)開發。

105 年度	智慧薄膜(Smart Film)應用	應用端開發。
	碳奈米材料開發	CNT, Graphene 合成開發。

(四)長、短期業務發展計畫

1.公司短期計畫

以台灣為主要營運中心，利用各地子公司的配合，有效滿足現有訂單，提昇生產效率及產品良率，降低單位生產成本；積極創造產品高附加價值及質感，給予上游組裝廠及消費者多樣化視覺選擇；持續進行嚴格品質管制，以滿足客戶需求；積極開發有市場性的新產品，並迅速導入目標市場；依據財務控管原則，擬訂公司資金需求計畫以配合相關營運擴張，茲就行銷策略、研發策略、生產策略、財務策略、管理策略分述如下：

① 行銷策略

- A. 維護並加強現有客戶群之間的關係。
- B. 積極擴展新客戶，新產品的市場占有率。
- C. 針對現有及潛在客戶群的需求，改進公司所提供的服務項目。
- D. 建立完整的行銷管理制度，加強客戶滿意度。

② 研發策略

- A. 持續提升消費性電子產品之表面處理技術，以提供客戶更完整的服務。
- B. 加強表面處理技術的研發，如真空濺鍍及塗裝技術等。
- C. 持續研發改進作業方法與流程，以降低成本、提高直通良率及縮短 Time-to-Market 為目標。
- D. 持續開發更具效益之環保性原料，並搭配環保製程，使產品更趨向世界潮流。
- E. 積極投入開發新產品包括綠能產品及新的化學原料產品，擴大集團的經營層面。

③ 生產策略

- A. 強化中下游廠商的關係，以提供上游客戶更具競爭力的服務。
- B. 加強生產管制及治具工程發展能力以提升生產效率。
- C. 有效利用各子公司的有利條件，降低生產成本。

④ 財務策略

- A. 公開公司財務及業務狀況，並藉由股票上櫃公開交易。在資本市場募集資金，並以穩健之營運方式達成財務健全化及資金運用最佳化的目標。
- B. 取得銀行額度，適當運用財務槓桿。

⑤ 管理策略

- A. 積極導入企業資源規劃系統，推動公司作業全面資訊化與效率化。

B. 強化公司治理，藉專業之獨立董監達到監督之效果。

C. 利用各種預算控制的方式，以有效控制經營成本。

2. 公司長期計畫

穩定既有生產基礎，適當調整海外的投資架構及生產規模。配合公司營運規劃、產業上下游整合發展及新產品的開發進度，累積企業競爭優勢，茲就行銷策略、研發策略、生產策略、財務策略、管理策略分述如下：

① 行銷策略

A. 配合新產品的開發，積極開拓目標市場。

B. 經由與產業界的合作，創造各方皆贏的產業環境。

② 研發策略

A. 增加非電子產品表面處理技術之提升。

B. 發展各式表面處理的製程能力，保持表面處理上的製程優勢。

C. 開發高附加價值的化學原料產品，改變整體的營業收入結構。

D. 開發綠能環保的材料產品，符合現代經濟發展的需求。

③ 生產策略

垂直整合上下游之關聯，以達降低成本、控制良率之目的；並擴大策略聯盟的範圍，有效控制成本。

④ 財務策略

充份利用資本市場多樣化的籌資管道及理財工具，建構穩健的財務結構。

⑤ 管理策略

A. 積極研發導入有效的全球性設計服務鏈的管理制度。

B. 強化獨立董事的功能，加強公司治理，降低營運及決策風險。

二、市場及產銷概況

(一) 市場分析

1. 主要產品(服務)之銷售(提供)地區

單位：新台幣仟元

銷售地區	104 年	%	103 年	%
台灣	1,507,525	44.76	2,600,581	75.91
大陸	958,306	28.45	686,654	20.04
其他	902,283	26.79	138,584	4.05
總計	3,368,114	100%	3,425,819	100%

2. 市場占有率

本公司目前為專業之表面處理廠商，產品應用領域非常廣泛、幾乎涵蓋所有

產業，且國內表面處理廠商多為小型企業，而國內機殼廠、按鍵廠或塑膠射出廠亦自行設有表面處理部門(如綠點、閔暉、毅嘉、仕欽、東浦精密……等)，表面處理之產銷值相關資料難以取得，故缺乏整體之市場統計數據。

3. 市場未來之供需狀況與成長性

由於表面處理產業可應用的範圍相當廣，位速科技目前係以消費性電子產品為發展重點，如手機之機殼、按鍵、藍芽耳機等零組件皆為該公司技術之終端應用產品。未來本公司在長期的計劃還要開發高附加價值的化學原料及綠能產品，以符合未來大環境的經濟發展需求。

4. 競爭利基

- (1) 本公司人員具備多年實務經驗及關鍵理論基礎，且本公司亦持續改善製程、精益求精以提高產品良率，故成本控制可勝過多數表面處理廠商。
- (2) 本公司具有調配表面處理用料之能力，所有配方均自行調配，可充分掌握產品生產線。
- (3) 本集團為專業之消費性電子產品生產企業，針對任何產品之塑膠、表面處理與組裝，本集團皆有能力滿足客戶之需求。
- (4) 本公司積極開發領先目前市場需求的化學原料及綠能產品，能滿足未來的市場需求。

5. 發展遠景之有利、不利因素與因應對策

① 有利因素

A. 5G 及 LTE 系統升級

2015 年全球行動通訊產業發展，仍著重於電信營運商 4G 網路建置，隨著 2016 年產業將朝向 LTE 系統升級，透過優惠配套服務及搭配完整終端裝置（包括智慧型手機、網卡、行動路由分享器、平板電腦等），以加值應用吸引用戶轉換 4G 服務。2016 年 5G 將帶來嶄新發展契機，跨平台整合、使用者介面與硬體創新，實現一體化服務與內容體現，成為推廣行動通訊服務的一大關鍵。

B. 多元應用成未來走勢

由於行動通訊的發展已經從裝置規格轉向創新應用，因此也從過往發表新機、強調高規格產品等面向，轉向著重在創新應用。

C. 手機外觀設計越受重視

隨消費者需求變化快速、個性化及多彩化的外觀要求，已使手機產品生命週期自平均 1.5 年縮減至 6 至 9 個月，目前各廠多採機海戰術，以滿足不同消費者需求，而整體外觀越顯重要情況下，使得表面處理業者越受重視。

D. 研發實力堅強、品質獲國際大廠肯定

本公司主要經營團隊在相關領域具有專業之技術及理論背景，除不斷提升良率外，並持續研發新的表面金屬化處理製程。此外，本公司之濺鍍機台係自行設計、再委外加工；而電鍍藥水與塗料係從原料廠購入後，再自行調配，不像其他廠商係直接用原料廠已配好的電鍍液或塗料，故本公司可自行掌握產品生產後特性及良率之提升。

E. 研發團隊可以配合經濟發展的需求

本公司的研發團隊近期投入高附加價的化學原料、綠能環保的相關產品，可以配合當前全球性的經濟發展需求。

資料來源:工業技術研究院

② 不利因素與因應對策

A. 基礎勞工短缺，人工成本日益增加

因應對策：

- a. 持續規劃引進適當之外勞人力，加強公司福利規劃，並與學校等單位建立建教關係。
- b. 導入整體資源規劃系統，可改善整體作業流程，提供攸關性資訊，以有效節省人力，並提升決策品質，增進整體之效能。
- c. 秉持以人為本之管理理念，創新開放、學習性的文化，以增進部門間合作機制，並規劃員工訓練課程，促進組織學習，進而創造一有學習能力之組織，以藉由組織記憶的保留與傳承，節省學習成本，提升公司整體之績效。

B. 手機外觀越受重視，表面處理製程所需配合外觀設計也越多、越複雜，將增加表面處理廠商相關材料與技術的研發成本

因應對策：

- a. 未來研發方向將憑藉經營團隊及學術研發資源，持續提升產品品質，以結合各種運用材料及順應消費者需求為重點，充分發揮本公司創新能力上的競爭優勢，以維持本公司競爭力。

(四)最近兩年度任一年度中曾佔進(銷)貨總額百分之十以上之客戶名稱及其進(銷)貨金額與比例，並說明其增減變動原因

1.最近二年度主要供應商資料

單位：新台幣千元

項目	103年度				104年度				105年度截至第一季為止					
	名稱	金額	占全年度進貨淨額比率	與發行人之關係	項目	名稱	金額	占全年度進貨淨額比率	與發行人之關係	項目	名稱	金額	占全年度進貨淨額比率	與發行人之關係
1	群揚科技	127,453	3.14%	無	1	貴州超微通	598,571	19.45%	無	1	長華塑膠	10,707	2.97%	無
2	東莞星海丰	123,097	3.03%	無	2	超微通	398,189	12.94%	無	2	瑞伯特	9,389	2.60%	無
3	長華塑膠	117,240	2.89%	無	3	信天遊	95,967	3.12%	無	3	香港富智康	6,240	1.73%	關係人
4	其他	3,689,741	90.94%	無	4	其他	1,984,517	64.49%	無	4	其他	334,243	92.70%	無
	進貨淨額	4,057,531	100.00%			進貨淨額	3,077,243	100.00%			進貨淨額	360,579	100.00%	

增減變動原因說明：104年本公司手機整機業務量擴大，故主要供應商增加了貴州超微通、超微通及信天遊等供應商。104年傳統表面處理的需求降低，故對塑膠粒的需求降低，長華塑膠在104年不再是主要的供應商。群揚科技及東莞星海丰則因合作專案的結束，故104年不再是主要的供應商。

2.最近二年度主要銷貨客戶資料

單位：新台幣千元

項目	103 年度			104 年度			105 年度截至第一季止					
	名稱	金額	占全年度銷貨淨額比率	與發行人之關係	名稱	金額	占全年度銷貨淨額比率	與發行人之關係	名稱	進貨淨額	占全年度銷貨淨額比率	與發行人之關係
1	宏達國際	2,121,361	61.92%	無	宏達國際	963,294	28.60%	無	航電	69,509	17.16%	無
2	航電	287,544	8.39%	無	SINO	627,118	18.62%	無	深圳富泰宏	56,213	13.87%	無
3	其他	1,016,914	29.68%		其他	1,777,702	52.78%		其他	279,419	68.97%	
	銷貨淨額	3,425,819	100.00%		銷貨淨額	3,368,114	100.00%		銷貨淨額	405,140	100%	

增減變動原因說明：104年因為宏達國際對面全球市場的轉變，在手機產品上不再擁有相對的優勢，故本公司對宏達國際的營業收入大幅下降。104年因手機整機業務的擴展，SINO增加為主要的客戶；此外本公司極積開發新客戶故104年其他客戶的部份有增加的情事。

(五) 最近二年度生產量值表

單位：千PCS；新台幣仟元

年度 主要產品	103年		104年	
	產量	產值	產量	產值
3C產品加工及組裝業務	73,877	2,793,679	64,446	2,471,257
塗料製造及販售	31	9,200	0.44	1,698
商品及零組件販售	155,011	1,687,819	305,722	1,283,823
合計	228,919	4,490,698	370,168	3,756,778

(六) 最近二年度銷售量值表

單位：千PCS；新台幣仟元

年度 銷售量值 主要產品	103年				104年			
	台灣地區		大陸及其他地區		台灣地區		大陸及其他地區	
	銷量	銷值	銷量	銷值	銷量	銷值	銷量	銷值
3C產品加工及組裝業務	45,916	2,521,400	12,217	332,290	28,966	1,504,158	12,942	950,037
塗料製造及販售	14	7,337	0	0	0.37	1,093	0	0
商品及零組件販售	6,834	71,844	143,100	492,948	16	2,274	299,076	910,552
合計	52,764	2,600,581	155,317	825,238	28,982	1,507,525	312,018	1,860,589

三、從業員工最近二年度及截至年報刊印日止從業員工資料

年 度		103 年度	104 年度	105 年度截至 3 月 31 日止
員工人數	直接人員	759	458	337
	行政人員	475	337	341
	研發人員	58	63	62
	合計	1292	858	740
平均年歲		30.93	32.8	33.7
平均服務年資		2.67	3.6	4.0
學歷分佈 比率(%)	博士	0.15%	0.23%	0.27%
	碩士	1.93%	1.98%	2.43%
	大專	22.83%	25.52%	29.05%
	高中	45.12%	39.28%	44.46%
	高中以下	29.95%	32.98%	23.78%

四、環保支出資訊

1. 依法令規定，應申領污染設施設置許可證或污染排放許可證或應繳納污染防治費用或應設立環保專責單位人員者，其申領、繳納或設立情形之說明：

本公司楊梅廠依環保法之相關要求，於102年4月取得廢污水貯留許可、102年08月取得固定污染源操作許可證、102年11月取得事業廢棄物清理計畫變更，生活污水取得自行排放許可，每年定期實施空污、水污、廢棄物之管理、檢測與申報。

2.說明最近年度及截至年報刊印日止，公司改善環境污染之經過，其有污染糾紛事件者，並應說明其處理經過：

無其他違規之情事

3.說明最近年度及截至年報刊印日止，公司因污染環境所受損失(包括賠償)、處分之總額，並說明未來因應對策(包括改善措施)及可能之支出(包括未採取因應對策可能發生損失、處分及賠償之估計金額，如無法合理估計者，應說明其無法合理估計之事實)：

無其他損失

五、勞資關係

(一)列示公司各項員工福利措施、進修、訓練、退休制度與其實施情形，以及勞資間之協議與各項員工權益維護措施情形

(1)員工福利措施

1. 按規定為員工投保勞工保險。
2. 按規定為員工投保全民健康保險。
3. 按規定為員工投保團體保險。
4. 按規定為員工提撥退休金。
5. 每年定期舉辦員工健康檢查。
6. 依法成立職工福利委員會，負責辦理各項員工福利作業事宜，並依規定就公司設立資本額、每月營業額、員工薪資、下腳變賣收入等金額每月提撥福利金。
7. 每年定期規劃及辦理員工福利活動，包括年節禮金、生日禮券、婚喪補助、住院慰問金、生育禮金、國內外旅遊、尾牙摸彩、部門聚餐。
8. 設有員工餐廳、員工宿舍。

本公司一向重視同仁待遇及福利，並積極培育人才，落實勞工法令，保障員工權益，以創造明朗愉快的工作環境。員工透過部門會議、勞資會議等管道，達到充分溝通及有效解決問題之目的；另採人性化管理，凝聚員工向心力，促進本公司營運成果不斷提昇，達成永續經營之目的。

(2)員工進修、訓練狀況

1. 為增進員工專業知識、提昇公司競爭力及拓展員工「職涯發展」，本公司訂有『員工教育訓練辦法』，依據職能及專業之要求，規劃各種內部及外部訓練課程。
2. 本公司員工於報到後，均須進行新進人員職前訓練課程，及職能在職訓練，另依每年訓練需求調查，擬定年度訓練計劃後執行，並依訓練結果作效能評核，藉此強化員工職能，提升企業經營績效及競爭力。
3. 104年度相關教育訓練實績如下表：

教育訓練	內部訓練	外部訓練
受訓時數	22.5	543.5
受訓人數	904	72
訓練經費 (註1)	新台幣 26,550 元	新台幣 242,366 元
課程名稱 【承辦單位】	IECQ QC080000 有害物質管理系統 條文要求與內部稽核	(TS 品質管理與稽核員課程)TUVNORD 品質管理系統
	一般勞工安全衛生教育訓練(消防安全 應變訓練)	提昇工作效率系統邏輯思維與創新 思考
	D3-專業精神與自我管理	HR 必備的主持魅力及說話技巧
	ISO14001 環境考量面	軟體確效理論與實務
	D1-工作願景與工作倫理	國際貿易實務避免常見進出口海關 問題
	D3-專業精神與自我管理	104 年大小人提推動說明會
		事業網路申報勾稽異常減廢節能及 環境教育宣導會
		價值流圖分析(VSN)與改善對策
		現代人資新革命 - 迎向「人才爭奪 戰」, 改變企業新力量研討會
		新化學物質及既有化學物質資料登 錄法規及系統說明會
		桃園市建築物公共安全宣導說明
		企業勞資糾紛預防及面臨勞資爭議 之因應方式
		TTQS 評核宣導
		缺氧作業主管複訓
		固定污染源空氣汙染防制費申報查 核作業-401 表法規說明會
		第二屆公司治理評鑑系統介紹落實 公司治理宣導會
		人體試驗講習班
		從薪資科目及法定成本出發, 談薪資 政策規劃
		第 24 屆中華民國企業環保獎說明會
		企業必懂支付命令及存證信函運用 技巧
		量儀校正專業人員培訓基礎班
		節能實務(104 年能源管理)
		人體試驗講習班-台中榮總
	企業人資因應勞動檢查及改善作法 實務解析	
	債揭債利暨國際債券宣導說明會	

	104 年度健康職場推動計畫北區
	104 年度北部毒性化學物質災害聯合防救小組組訓
	輸入醫療器材品質系統文件(QSD)之申請與審查作業研討會
	104 年度勞工退休金制度及法令宣導會
	企業設置哺乳室及托兒設施措施說明會
	勞保承保業務
	水汙染防制費徵收方式說明會
	防火管理人複訓
	職安管理人員暨業務主管複訓
	防火管理人複訓
	ISO/TS16494:2009 內部稽核人員訓練課程
	甲種勞工安全衛生業務主管-複訓
	SMARTEBUILDER 跨平台行動裝置開發
	企業協作雲智慧通訊/新時代來臨
	推動我國採用國際財務報導準則研討會
	104 年度勞工退休金制度及法令宣導會
	推動我國採用國際財務報導準則研討會
	人資人員專業知能研習
	建立 IT CMDB(組態管理資料庫)
	2015 大桃園地區製造業薪資及福利調查成果說明會
	104 年度先驅性化學品工業原料申報及檢查辦法宣導說明會
	推動我國採用國際財務報導準則研討會
	Azure Rights Management
	2015 醫療器材標準技術發展研討會
	104 年度勞動檢查前宣導會
	職福會管理系統推廣及業務座談會
	企業工時規範及新工時制度探討實務
	各國醫療器材法規(美歐日中國大陸)

	強化上櫃公司內部控制及內部稽和 宣導說明會
	ISO14001:2015FDIS 版/ISO45001 CD2 版標準說明會
	ISO9001(FDIS)改版說明會
	ISO9001+ISO14001(FDIS)改版說明 會
	節能績效保證專案示範推廣補助要 點
	從 ISO 制度運作談內控經營管理
	企業初任內部稽核人員職前訓練研 習班
	會計主管持續進修 12h
	有機溶劑作業主管複訓
	104 年勞動部勞工保險局業務說明會
	補充保費網路申報及列印新系統暨 長照保險健康存摺說明
	新工時規定與企業調適說明
	毒化物法規說明會
	ISO 14001:2015 新版說明會
	因應縮短法定工時之薪資規劃專題 講座
	急救人員複訓
	TS16949 全球汽車產業品質系統內部 稽核員暨建置課程
	104 年工業區勞動法令宣導會
	企業必懂法律:營業秘密與競業禁止 勞動法令宣導會
	協助上市(櫃)公司提升編製合併財 務報告能力
	內部稽核有效協助企業 Q4 主要工作
	環境友善塗料設計應用剖析
	2015 石墨烯國際研討會
	營業人暨其關係人電子發票推廣宣 導會
	104 年度各類所得稅扣繳法令與網路 申報實務講習會
	整合建構具有自我監控能力的自動 化 IT 環境
	cisco 網路安全管理
	領航新世紀-雲端高效儲存. 運算. 備 份解決方案

	推動我國採用國際財務報導準則研討會-IFRS9 金融工具
	VFORUM2015
	中高齡職務再設計

註1：訓練經費已包含受訓人員之工時成本(受訓時數*個人時薪)

註2：不含新進人員職前訓練課程。

(3)退休制度及其實施情形

- 1.本公司依勞動基準法訂有職工退休辦法，從業人員之退休皆依規定辦理，每月依給付薪資總額2%提撥退休準備金，存放於台灣銀行(原中央信託局)職工退休準備金專戶，員工退休時先由該專戶支付，如有不足，再由本公司分別支付。
- 2.自民國九十四年七月一日起配合勞工退休金條例實施，其退休金之給付由本公司按月以每月工資百分之六提繳率，提撥至勞工保險局之勞工退休金個人專戶。

(4)勞資間之協議與各項員工權益維護措施情形

為營造和諧之勞資關係，公司提供員工座談會、線上申訴及書面申請等申訴管道，讓員工抱怨之管道順暢，自成立至今本公司勞資關係和諧，並無因勞資糾紛而需協調之情事。

(5)工作環境與員工人身安全的保護措施

1. 制訂職業安全衛生工作手冊，規定安全管理事項，供員工遵循。
2. 依照有關職業安全衛生法令成立職業安全衛生委員會，每季定期召開職業安全衛生委員會議，由外部專業廠商或內部專業人員實施法令規定之自動檢查。訂定「職業安全衛生管理手冊」，並通過OHSAS18001系統驗證，依法設置「職業安全衛生管理人員」，並規劃、督導與執行各部門之環境安全衛生管理、環境安全衛生教育訓練、環境安全衛生稽核與矯正、環安衛管理計劃與管理方案等。
- 3.設備安全：
 - 升降機(電梯)，具有檢查合格證，每年實施定期檢查，每月委託外部專業廠商檢查並取得廠商檢查結果記錄。
 - 固定式起重機(天車)具有操作人員與吊掛作業人員合格證。
 - 每月由使用單位負責檢查及填寫「堆高機每月自動檢查表」並每年委託外部專業廠商實施法令規定之檢查，
 - 堆高機操作人員具有合格證並依規定佩帶安全帽與施工背心。
 - 承攬商於工程簽約時，均告知安全及環保應注意事項。

4.環境衛生：

- 每年定期實施作業環境測定。
- 每月實施餐廳清潔消毒，每年實施全廠區消毒作業

5.醫療保健：

- 對新雇人員，配合公司年度健檢，實施體格檢查；對在職人員，定期實施健康檢查。
- 對噪音作業場所人員，每年一次實施聽力特殊健康檢查。
- 團膳供膳人員於新雇或在職者，每年均定期辦理肺結核、A型肝炎、傷寒帶菌者、性病、皮膚病等傳染病之檢查。
- 健康檢查之醫療機構，須經勞動部職業安全衛生署，會同衛生福利部公告指定者。
- 工作所如發生職業災害，即採取必要之急救措施，並實施調查、分析及作成記錄。

6.消防安全：依消防法之規定設置完整之消防系統，包含消防灑水系統、逃生系統如緩降梯及緊急照明燈等。

(二)最近年度及截至年報刊印日止，公司因勞資糾紛所遭受之損失，並揭露目前及未來可能發生之估計金額及因應措施，如無法合理估計者，應說明無法合理估計之事實。

本公司自成立至今，勞資關係和諧，並無發生因勞資糾紛而導致損失之情事，預估未來因勞資糾紛而導致損失的可能性極低。

六、重要契約

最近年度及截至年報刊印日止仍有效存續及最近年度到期之重要契約：無

陸、財務概況

一、最近五年度簡明資產負債表及損益表，並應註明會計師姓名及其查核意見

(一)1.個體簡明資產負債表-採用國際財務報導準則

單位：新台幣千元

年 度	最近五年度財務資料(註 1)					當年度截至 3 月 31 日財務 資料(註 2)
項 目	100 年度	101 年度	102 年度	103 年度	104 年度	
流 動 資 產		2,080,323	741,269	574,080	268,733	不適用
不動產、廠房及設備(註 2)		374,685	322,160	269,424	225,302	
無形資產		270	2,998	3,574	3,896	
其他資產(註 2)		2,491,716	2,379,789	2,079,445	1,742,899	
資產總額		4,946,994	3,446,216	2,926,523	2,240,830	
流動負債	分配前	1,324,738	268,643	413,992	190,590	
	分配後	1,324,738	268,643	413,992	註 3	
非流動負債		63,219	31,323	14,135	15,020	
負債總額	分配前	1,387,957	299,966	428,127	205,610	
	分配後	1,387,957	299,966	428,127	註 3	
歸屬於母公司業主之權益		1,738,350	1,738,351	1,740,484	1,749,284	
股 本		928,377	928,377	928,377	928,377	
資本公積		1,738,350	1,738,351	1,740,484	1,749,284	
保留	分配前	995,972	502,518	(201,947)	(654,537)	
	分配後	624,621	502,518	(201,947)	註 3	
盈餘		624,621	502,518	(201,947)	註 3	
其他權益		(43,045)	33,298	87,776	68,390	
庫藏股票		(56,294)	(56,294)	(56,294)	(56,294)	
非控制權益		(56,294)	(56,294)	(56,294)	註 3	
權益	分配前	3,559,037	3,146,250	2,498,396	2,035,220	
	分配後	3,187,686	3,146,250	2,498,396	註 3	

註 1：100 年度尚未採用國際會計準則，故不適用。

註 2：105 年第一季財務報表經會計師閱，其計算基礎為 IFRS 之下
合併季報數字。

註 3：104 年度盈餘分配案尚未經股東會決議，故未列未分配後之金額。

2.合併簡明資產負債表-採用國際財務報導準則

單位：新台幣千元

年 度	最近五年度財務資料(註 1)					當年度截至 3 月 31 日財務資料(註 2)
	100 年度	101 年度	102 年度	103 年度	104 年度	
項 目						
流 動 資 產		5,579,465	2,834,283	2,939,845	2,217,066	1,577,258
不動產、廠房及設備(註 2)		950,574	835,179	1,296,044	864,297	824,650
無形資產		9,340	11,692	16,587	18,547	19,704
其他資產(註 2)		377,591	607,351	550,117	546,980	582,388
資產總額		6,916,970	4,288,505	4,802,593	3,646,890	3,004,000
流動負債	分配前	3,275,918	1,092,208	2,103,182	1,498,356	938,855
	分配後	3,275,918	1,092,208	2,103,182	註 3	註 3
非流動負債		82,015	50,047	102,647	113,314	111,476
負債總額	分配前	3,357,933	1,142,255	2,205,829	1,611,670	1,050,331
	分配後	3,357,933	1,142,255	2,205,829	註 3	註 3
歸屬於母公司業主之權益		1,734,027	1,738,350	1,740,484	1,749,284	1,772,862
股 本		928,377	928,377	928,377	928,377	928,377
資本公積		1,734,027	1,738,850	1,740,484	1,749,284	1,772,862
保留	分配前	995,972	502,519	(201,947)	(654,537)	(746,229)
盈餘	分配後	624,621	502,519	(201,947)	註 3	註 3
其他權益		(43,045)	33,298	87,776	68,390	54,953
庫藏股票		(56,294)	(56,294)	(56,294)	(56,294)	(56,294)
非控制權益		(56,294)	(56,294)	(56,294)	(56,294)	(56,294)
權益	分配前	3,559,037	3,146,250	2,596,764	2,035,220	1,953,669
總 額	分配後	3,187,686	3,146,250	2,596,764	註 3	註 3

註 1：100 年度尚未採用國際會計準則，故不適用。

註 2：105 年第一季財務報表經會計師核閱，其計算基礎為採用 IFRS 下之合併季報表數字。

註 3：104 年度盈餘分配案尚未經股東會決議，故未列未分配後之金額。

3.個體簡明資產負債表-我國財務會計準則

單位：新台幣千元

年 度	最近五年度財務資料(註 1)					當年度截至 3月31日財 務資料(註 2)
	100 年度	101 年度	102 年度	103 年度	104 年度	
項 目						
流 動 資 產	1,613,912	2,087,193				
基金及投資	2,322,855	2,470,440				
固定資產(註 2)	420,784	376,229				
無 形 資 產	0	0				
其 他 資 產	10,568	8,455				
資 產 總 額	4,368,119	4,942,317				
流 動	分配前	750,416	1,322,045			
負 債	分配後	750,416	1,322,045			
長 期 負 債		0	0			
其 他 負 債		63,088	62,030			
負 債	分配前	813,504	1,384,075			
總 額	分配後	813,504	1,384,075			不適用(註 2)
股 本		928,377	928,377			
資 本 公 積		1,729,112	1,734,027			
保 留	分配前	910,642	952,354			
盈 餘	分配後	492,872	581,003			
金融商品未實現損益		0	0			
累積換算調整數		42,778	(222)			
未認列為退休金成本之 淨損失		0	0			
股東權益總	分配前	3,554,615	3,558,242			
額	分配後	3,526,708	3,558,242			

註 1：上開最近五年度財務資料，均經會計師查核簽證。

註 2：因 102 年後因採國際財務報導準則，故不適用。

4.合併簡明資產負債表-我國財務會計準則

單位：新台幣千元

年 度	最近五年度財務資料(註 1)					當年度截至 3月31日財 務資料(註 2)
	100 年度	101 年度	102 年度	103 年度	104 年度	
項 目						
流 動 資 產	5,280,530	5,586,852				
基金及投資	23,183	342,714				
固定資產(註 2)	1,111,150	950,808				
無 形 資 產	0	0				
其 他 資 產	30,107	28,458				
資 產 總 額	6,444,970	6,908,832				
流 動	分配前	2,804,994	3,271,572			
負 債	分配後	2,804,994	3,271,572			
長 期 負 債		0	0			
其 他 負 債		85,361	79,018			
負 債	分配前	2,890,355	3,350,590			不適用(註 2)
總 額	分配後	2,890,355	3,350,590			
股 本		928,377	928,377			
資 本 公 積		1,729,112	1,734,027			
保 留	分配前	910,642	952,354			
盈 餘	分配後	492,872	581,003			
金融商品未實現損益		0	0			
累積換算調整數		42,778	(222)			
未認列為退休金成本之 淨損失		0	0			
股東權益總	分配前	3,554,615	3,558,242			
額	分配後	3,526,708	3,186,891			

註 1：上開最近五年度財務資料，均經會計師查核簽證。

註 2：因 102 年後因採國際財務報導準則，故不適用。

(二)1.個體簡明綜合損益表-採用國際財務報導準則

單位：新台幣千元

年 度	最近五年度財務資料(註 1)					當年度截至 3 月 31 日財務 資料(註 2)
	100 年度	101 年度	102 年度	103 年度	104 年度	
項 目						
營業收入		1,680,546	1,112,332	577,197	582,134	
營業毛利		(20,241)	(147,603)	(200,759)	(103,291)	
營業損益		(126,766)	(259,828)	(330,034)	(206,418)	
營業外收入及支出		627,910	98,860	(402,108)	(237,588)	
稅前淨利		501,144	(160,968)	(732,142)	(444,006)	
繼續營業單位本期 淨利		460,853	(124,441)	(703,057)	(456,171)	
停業單位損失		-	-	-	-	
本期淨利(損)		460,853	(124,441)	(703,057)	(456,171)	
本期其他綜合損益 (稅後淨額)	不適用	(42,881)	78,682	53,069	(15,805)	不適用
本期綜合損益總額		417,972	(45,759)	(649,988)	(471,976)	
淨利歸屬於母公司 業主		460,853	(124,441)	(703,057)	(456,171)	
淨利歸屬於非控制 權益		-	-	-	-	
綜合損益總額歸屬 於母公司業主		417,972	(45,759)	(649,988)	(471,976)	
綜合損益總額歸屬 於非控制權益		-	-	-	-	
每股盈餘		5.02	-1.36	-7.66	-4.97	

註 1：100 年度尚未採用國際會計準則，故不適用。

註 2：105 年第一季財務報表經會計師核閱，其計算基礎為採用 IFRS 下之合併季報表數字。

2.合併簡明綜合損益表-採用國際財務報導準則

單位：新台幣千元

年 度	最近五年度財務資料(註 1)					當年度截至 3 月 31 日財務 資料(註 2)
	100 年度	101 年度	102 年度	103 年度	104 年度	
項 目						
營業收入		5,760,802	4,183,783	3,425,819	3,368,114	405,140
營業毛利		973,757	184,142	(180,385)	(14,403)	9,132
營業損益		561,786	(173,126)	(669,488)	(382,907)	(82,158)
營業外收入及支出		26,687	64,032	(17,005)	(54,134)	(7,916)
稅前淨利		588,473	(109,094)	(686,493)	(437,041)	(90,074)
繼續營業單位本期 淨利		460,853	(124,441)	(703,057)	(474,389)	(91,692)
停業單位損失		-	-	-	-	-
本期淨利(損)		460,853	(124,441)	(703,057)	(474,389)	(91,692)
本期其他綜合損益 (稅後淨額)	不適用	(42,881)	78,682	53,069	(18,825)	(13,437)
本期綜合損益總額		417,972	(45,759)	(649,988)	(493,214)	(105,129)
淨利歸屬於母公司 業主		460,853	(124,441)	(703,057)	(456,171)	(91,692)
淨利歸屬於非控制 權益		-	-	-	(18,218)	-
綜合損益總額歸屬 於母公司業主		417,972	(45,759)	(649,988)	(471,976)	(105,129)
綜合損益總額歸屬 於非控制權益		-	-	-	(21,238)	-
每股盈餘		5.02	(1.36)	(7.66)	(4.97)	(1.00)

註 1：100 年度尚未採用國際會計準則，故不適用。

註 2：105 年第一季財務報表經會計師核閱，其計算基礎為採用 IFRS 下之合併季報表數字。

3.個體簡明損益表-採用我國財務會計準則

單位：新台幣千元

年 度	最近五年度財務資料(註 1)					當年度截至 3 月 31 日財務 資料(註 2)
	100 年度	101 年度	102 年度	103 年度	104 年度	
項 目						
營業收入	1,418,161	1,680,546				
營業毛利	210,232	(20,887)				
營業損益	(35,019)	(127,479)				
營業外收入及利益	917,764	649,102				
營業外費用及損益	2,850	21,830				不適用
繼續營業部門 稅前損益	879,895	499,793				
繼續營業部門損益	834,050	459,482				
本期損益	834,050	459,482				
每股盈餘(元)	9.09	5.01				

註 1：上開近五年度之財務資料，表皆經會計師查核簽證。

4.合併簡明損益表-採用我國財務會計準則

單位：新台幣千元

年 度	最近五年度財務資料(註 1)					當年度截至 3 月 31 日財務 資料(註 2)
	100 年度	101 年度	102 年度	103 年度	104 年度	
項 目						
營業收入	6,788,889	5,760,802	不適用			
營業毛利	1,573,728	971,201				
營業損益	996,968	559,204				
營業外收入及利益	70,621	78,743				
營業外費用及損益	9,086	51,126				
繼續營業部門 稅前損益	1,058,503	586,821				
繼續營業部門損益	844,991	459,482				
本期損益	844,991	459,482				
每股盈餘(元)	9.09	5.01				

註 1：上開近五年度之財務資料，表皆經會計師查核簽證。

(三)簽證會計師姓名及查核意見

年度	100 年	101 年	102 年	103 年	104 年
事務所名稱	安侯建業聯合 會計師事務所	安侯建業聯合 會計師事務所	安侯建業聯合 會計師事務所	安侯建業聯合 會計師事務所	安侯建業聯合 會計師事務所
會計師姓名	顏幸福 王怡文	郭冠纓 王怡文	郭冠纓 王怡文	郭冠纓 王怡文	郭冠纓 王怡文
查核意見	無保留意見	無保留意見	無保留意見	無保留意見	無保留意見

二、最近五年度財務分析

1. 個體最近五年度財務分析-採用國際會計財務報導準則

項目		年度	最近五年度財務資料(註 1)					當年度截至 3月31日財 務資料(註 2)
			100 年度	101 年度	102 年度	103 年度	104 年度	
財務 結構	負債佔資產比率(%)		28.06	8.7	14.63	9.18	不適用	
	長期資金佔不動產、廠房 及設備比率(%)		966.75	986.33	927.31	910.00		
償債 能力	流動比率(%)		157.04	275.93	138.67	141		
	速動比率(%)		145.21	254.42	118.85	122.77		
	利息保障倍數(%)		0	0	0	0		
經營 能力	應收款項週轉率(次)		1.56	1.57	2.14	2.88		
	平均收現日數		233.97	232.48	170.65	126.74		
	存貨週轉率(次)		17.19	12.20	12.20	12.81		
	應付款項週轉率(次)		2.40	2.32	3.59	3.41		
	平均銷貨日數		21.23	29.92	29.92	28.49		
	不動產、廠房及設平週轉率 (次)		4.24	3.19	1.95	2.35		
	總資產週轉率(次)		0.34	0.32	0.18	0.23		
獲利 能力	資產報酬率(%)		9.88	-2.97	-22.06	-17.66		
	權益報酬率(%)		12.96	-3.71	-24.91	-20.12		
	稅前純益佔實收資本比率 (%)		53.98	-17.34	-78.86	-47.83		
	純益率(%)		27.42	-11.19	-121.81	-78.36		
	每股盈餘(元)		5.02	-1.36	-7.66	-4.97		
現金 流量	現金流量比率(%)		49.29	109.02	16.02	-54.57		
	現金流量允當比率(%)		註 2	註 2	註 2	註 2		
	現金再投資比率(%)		6.6	-2.52	2.27	-4.3		
槓桿度	營運槓桿度		1	1	1			
	財務槓桿度		1	1	1			
說明最近二年度各項財務比率前後變動超過 20%之原因								

- 負債佔資產比率下降，係主因 103 年的主要產品結構為金屬 CNC 配合塑膠射出的產品，故因生產備料所產生的應付款項較大，故 103 年的平均負債較 104 年為大。104 年本公司有處分閒置的廠房設備，故 104 年的平均資產較 103 年為小。兩期相較下平均負債下降的幅度較平均資產下降的幅度為大，以致負債佔資產比率下降。
- 應收款項週轉率上升，係主因 104 年平均應收款項較 103 年的平均應收款項為小，在營業收入差異不大的狀況下，以致應收款項的週轉率上升。

3. 平均收現日數減少，請參照說明 2。
4. 不動產、廠房及設備週轉率上升，係主因 104 年有處分閒置的廠房、設備造成 104 年平均不動產、廠房及設備平均值較低所致。
5. 總資產週轉率上升，係主因 104 年有處分閒置的廠房、設備，造成 104 年平均總資產較 103 年為低，在兩期營業收入差異不顯著的狀況下，以致總資產週轉率上升。
6. 稅前純益佔實收資本比率上升，係因在兩期實收資本額不變的狀況下，104 年的稅前純損較 103 年的稅前純損大幅減少，以致稅前純益佔實收資本比率上升。
7. 純損率下降，係因 104 年的營業毛損及營業費用均較 103 年為低，以致純損率下降。
8. 每股虧損下降，請參照說明 7。
9. 現金流量比率下降，係因 104 年營業活動之淨現金為流出所致。
10. 現金再投資比率下降，係因 104 年營業活動之淨現金為流出所致。

註 1:104 年度之分析請詳個體最近五年度財務分析-採用國際會計財務報導準則，99-100 年度之財務分析均經會計師查核簽證。

註 2:因國際財務報導準則之資訊未滿五年，故不適用。

2. 合併最近五年度財務分析-採用國際會計財務報導準則

項目	年度	最近五年度財務資料(註 1)					當年度截至 3月31日財 務資料(註 2)
		100 年度	101 年度	102 年度	103 年度	104 年度	
財務 結構	負債佔資產比率(%)		48.55	26.64	45.93	44.19	34.96
	長期資金佔不動產、廠房及設備比率(%)		383.04	382.71	206.24	248.59	247.29
償債 能力	流動比率(%)		170.32	259.5	139.78	147.97	168
	速動比率(%)		143.43	220.13	99.65	114.95	124.71
	利息保障倍數(%)		73559.13	14883.22	-29288	-6206	-4728.29
經營 能力	應收款項週轉率(次)		1.94	2.38	3.14	2.77	2.14
	平均收現日數		188.14	153.36	116.40	131.79	170.56
	存貨週轉率(次)		7.90	6.78	7.12	6.74	5.09
	應付款項週轉率(次)		2.14	2.57	3.17	2.70	2.16
	平均銷貨日數		46.20	53.83	51.26	54.15	71.71
	不動產、廠房及設備週轉率(次)		5.58	4.69	2.64	3.118	1.92
	總資產週轉率(次)		0.86	0.75	0.71	0.79	0.49
獲利 能力	資產報酬率(%)		6.89	-2.22	-15.42	-11.36	-11.22
	權益報酬率(%)		-12.96	-3.71	-24.48	-20.48	-18.39
	稅前純益佔實收資本比率(%)		63.39	-117.51	-73.95	-47.08	-38.81
	純益率(%)		8	-2.97	-20.52	-14.08	-22.63
	每股盈餘(元)		5.02	-1.36	-7.66	-4.97	-1
現金 流量	現金流量比率(%)		31.13	45.55	-33.76	0.76	1.43
	現金流量允當比率(%)		註 1	註 1	註 1	註 1	註 1
	現金再投資比率(%)		15.86	4.29	-18.65	0.35	0.41
槓桿度	營運槓桿度		1	0	1	-	
	財務槓桿度		1	1	1	-	

說明最近二年度各項財務比率前後變動超過 20%之原因

1. 利息保障倍數上升；因 104 年的銀行借款較 103 年為大，故 104 年的利息支出較 103 年增加。104 年的所得稅前及利息費用前純損較 103 年大幅減少。因所得稅前及利息費用前純損減少的幅度較利息支出增加的幅度為大，以致利息保障倍數上升。
2. 係主因 104 年有處分閒置的廠房、設備造成 104 年平均不動產、廠房及設備較低所致。
3. 總資產週轉率上升，係主因 104 年有處分閒置的廠房、設備，造成 104 年平均總資產較 103 年為低，在兩期營業收入差異不顯著的狀況下，以致總資產週轉率上升。
4. 資產報酬率上升，係主因 104 年的本期淨損較 103 年顯著減少所致。

5. 稅前純益佔實收資本比率上升，係主因在兩期實收資本額不變的狀況下，104 年的稅前純損較 103 年的稅前純損大幅減少，以致稅前純益佔實收資本比率上升。
 6. 純損率下降，係主因 104 年的營業毛損及營業費用均較 103 年為低，以致純損率下降。
 7. 每股虧損下降，請參照說明 6。
 8. 現金流量比率上升，係主因 104 年營業活動之淨現金為流入所致。
 9. 現金再投資比率上升，係主因 104 年營業活動之淨現金為流入所致。
- 註 1: 因國際財務報導準則之財務資訊未滿五年，故不適用。

計算公式：

1.財務結構

(1)負債占資產比率=負債總額/資產總額。

(2)長期資金占不動產、廠房及設備比率=(權益總額+非流動負債)/不動產、廠房及設備淨額。

2.償債能力

(1)流動比率=流動資產/流動負債。

(2)速動比率=(流動資產-存貨-預付費用)/流動負債。

(3)利息保障倍數=所得稅及利息費用前純益/本期利息支出。

3.經營能力

(1)應收款項(包括應收帳款與因營業而產生之應收票據)週轉率=銷貨淨額/各期平均應收款項(包括應收帳款與因營業而產生之應收票據)餘額。

(2)平均收現日數=365/應收款項週轉率。

(3)存貨週轉率=銷貨成本/平均存貨額。

(4)應付款項(包括應付帳款與因營業而產生之應付票據)週轉率=銷貨成本/各期平均應付款項(包括應付帳款與因營業而產生之應付票據)餘額。

(5)平均銷貨日數=365/存貨週轉率。

(6)不動產、廠房及設備週轉率=銷貨淨額/平均不動產、廠房及設備淨額。

(7)總資產週轉率=銷貨淨額/平均資產總額。

4.獲利能力

(1)資產報酬率=[稅後損益+利息費用×(1-稅率)]/平均資產總額。

(2)權益報酬率=稅後損益/平均權益總額。

(3)純益率=稅後損益/銷貨淨額。

(4)每股盈餘=(歸屬於母公司業主之損益-特別股股利)/加權平均已發行股數。

5.現金流量

(1)現金流量比率=營業活動淨現金流量/流動負債。

(2)淨現金流量允當比率=最近五年度營業活動淨現金流量/最近五年度(資本支出+存貨增加額+現金股利)。

(3)現金再投資比率=(營業活動淨現金流量-現金股利)/(不動產、廠房及設備毛額+長期投資+其他非流動資產+營運資金)。

6.槓桿度：

(1)營運槓桿度=(營業收入淨額-變動營業成本及費用)/營業利益。

(2)財務槓桿度=營業利益/(營業利益-利息費用)。

3.個體最近五年度財務分析-我國財務會計準則

項目	年度	最近五年度財務資料(註 1)				當年度截至 3月31日財 務資料
		100 年度	101 年度	102 年度	103 年度	
財務 結構	負債佔資產比率(%)	18.62	28			
	長期資金佔固定資產 比率(%)	844.76	945.76			
償債 能力	流動比率(%)	215.07	157.88			
	速動比率(%)	208.76	145.66			
	利息保障倍數(%)	0.00	0			
經營 能力	應收款項週轉率(次)	2.16	1.56			
	應收款項收現日數	168.98	233.97			
	存貨週轉率(次)	17.62	17.20			
	平均售貨日數	20.71	21.22			
	固定資產週轉率(次)	3.37	4.47			
	總資產週轉率(次)	0.32	0.34			
獲利 能力	資產報酬率(%)	23.01	9.87			不適用
	股東權益報酬率(%)	26.64	12.92			
	營業利益佔實收資本 比率(%)	-3.77	-13.73			
	稅前純益佔實收資本 比率(%)	94.78	53.84			
	純益率(%)	58.81	27.34			
	每股盈餘(元)	9.09	5.01			
現金 流量	現金流量比率(%)	17.55	49.39			
	現金流量允當比率 (%)	51.06	106.03			
	現金再投資比率(%)	1.64	5.96			
槓桿度	營運槓桿度	註 2	2.09			
	財務槓桿度	1	1			

註 1:104 年度之分析請詳個體最近五年度財務分析-採用國際會計財務報導準則，100-101 年
度之財務分析均經會計師查核簽證。

註 2:該比率為負數。

說明最近二年度各項財務比率前後變動超過 20%之原因

不適用

4.合併最近五年度財務分析-我國財務會計準則

項目	年度	最近五年度財務資料(註 1)				當年度截至 3月31日財 務資料
		100 年度	101 年度	102 年度	103 年度	
財務 結構	負債佔資產比率(%)	44.85	48.5	不適用		
	長期資金佔固定資產 比率(%)	319.9	374.23			
償債 能力	流動比率(%)	188.25	170.77			
	速動比率(%)	169.88	143.62			
	利息保障倍數(%)	80372.29	73352.63			
經營 能力	應收款項週轉率(次)	3.08	1.96			
	應收款項收現日數	118.51	186.22			
	存貨週轉率(次)	11.83	7.90			
	平均售貨日數	30.85	46.20			
	固定資產週轉率(次)	6.11	6.06			
	總資產週轉率(次)	1.05	0.83			
獲利 能力	資產報酬率(%)	15.79	6.89			
	股東權益報酬率(%)	26.37	12.92			
	營業利益佔實收資本 比率(%)	107.39	60.23			
	稅前純益佔實收資本 比率(%)	114.02	63.21			
	純益率(%)	12.45	7.98			
	每股盈餘(元)	9.09	5.01			
現金 流量	現金流量比率(%)	21.81	31.25			
	現金流量允當比率 (%)	59.85	85.99			
	現金再投資比率(%)	12.49	13.69			
槓桿度	營運槓桿度	註 2	1			
	財務槓桿度	0	1			

註 1:104 年度之分析請詳個體最近五年度財務分析-採用國際會計財務報導準則，100-101 年
度之財務分析均經會計師查核簽證。

註 2:該比率為負數。

計算公式：

1.財務結構

(1)負債占資產比率=負債總額/資產總額。

(2)長期資金占不動產、廠房及設備比率=(權益總額+非流動負債)/不動產、廠房及設備淨額。

2.償債能力

(1)流動比率=流動資產/流動負債。

(2)速動比率=(流動資產-存貨-預付費用)/流動負債。

(3)利息保障倍數=所得稅及利息費用前純益/本期利息支出。

3.經營能力

(1)應收款項(包括應收帳款與因營業而產生之應收票據)週轉率=銷貨淨額/各期平均應收款項(包括應收帳款與因營業而產生之應收票據)餘額。

(2)平均收現日數=365/應收款項週轉率。

(3)存貨週轉率=銷貨成本/平均存貨額。

(4)應付款項(包括應付帳款與因營業而產生之應付票據)週轉率=銷貨成本/各期平均應付款項(包括應付帳款與因營業而產生之應付票據)餘額。

(5)平均銷貨日數=365/存貨週轉率。

(6)不動產、廠房及設備週轉率=銷貨淨額/平均不動產、廠房及設備淨額。

(7)總資產週轉率=銷貨淨額/平均資產總額。

4.獲利能力

(1)資產報酬率=[稅後損益+利息費用×(1-稅率)]/平均資產總額。

(2)權益報酬率=稅後損益/平均權益總額。

(3)純益率=稅後損益/銷貨淨額。

(4)每股盈餘=(歸屬於母公司業主之損益-特別股股利)/加權平均已發行股數。

5.現金流量

(1)現金流量比率=營業活動淨現金流量/流動負債。

(2)淨現金流量允當比率=最近五年度營業活動淨現金流量/最近五年度(資本支出+存貨增加額+現金股利)。

(3)現金再投資比率=(營業活動淨現金流量-現金股利)/(不動產、廠房及設備毛額+長期投資+其他非流動資產+營運資金)。

6.槓桿度：

(1)營運槓桿度=(營業收入淨額-變動營業成本及費用)/營業利益。

(2)財務槓桿度=營業利益/(營業利益-利息費用)。

三、最近年度財務報告之監察人審查報告

位速科技股份有限公司
監察人審查報告書



茲准

董事會造送本公司一〇四年度財務報表(含個體財務報表及合併財務報表)，業經安侯建業聯合會計師事務所 郭冠纓會計師、王怡文會計師查核竣事，復經本監察人等審查，認為尚無不符，爰依公司法第二一九條之規定，備具報告書，報請 鑒察。

此致

本公司第五屆第二十次董事會

監察人：凌 惇

監察人：黃國師

監察人：林思騰

中 華 民 國 一 〇 五 年 三 月 二 十 五 日

四、最近年度財務報表，含會計師查核報告、兩年對照之資產負債表、損益表、股東權益變動表、現金流量表及附註或附表：參閱本年報第 101 頁至第 147 頁。

五、最近年度經會計師查核簽證之母子公司合併財務報表：參閱本年報第148頁至第203頁。

六、公司及其關係企業最近年度及截至年報刊印日止，如有發生財務週轉困難情事，應列明其對本公司財務狀況之影響：無。

柒、財務狀況及經營結果之檢討分析與風險事項

一、財務狀況

財務狀況比較分析表

單位：新台幣千元

項目	年度	104 年度	103 年度	差異	
				金額	%
流動資產		2,217,066	2,939,845	(722,779)	-25%
採權益法之投資		282,681	294,692	(12,011)	-4%
不動產、廠房及設備		864,297	1,296,044	(431,747)	-33%
無形資產		18,547	16,587	1,960	12%
其他資產		264,299	255,425	8,874	3%
資產總額		3,646,890	4,802,593	(1,155,703)	-24%
流動負債		1,498,356	2,103,182	(604,826)	-29%
非流動負債		113,314	102,647	10,667	10%
負債總額		1,611,670	2,205,829	(594,159)	-27%
股本		928,377	928,377	0	0%
資本公積		1,749,284	1,740,484	8,800	1%
保留盈餘		(654,537)	(201,947)	(452,590)	224%
其他權益		68,390	87,776	(19,386)	-22%
非控制權益		(56,294)	(56,294)	0	0%
權益總額		2,035,220	2,498,396	(463,176)	-19%
說明公司最近二年資產、負債及股東權益發生重大變動項目（前後期變動達百分之二十以上，且金額重大者）之主要原因及其影響及未來因應計劃。					

1. 流動資產減少：係主因應收款項及存貨的減少所致。103 年第四季的營業收入較 104 年第四季的營業收入為大；103 年第四季備料以供 104 年營業所需的存貨較 104 年第四季備料供 105 年營運的存貨大。上述二點造成 104 年流動資產較 103 年減少。
2. 不動產、廠房及設備減少：係主因 104 年有處分閒置的廠房設備所致。
3. 資產總額減少：請參照說明 1 及說明 2。
4. 流動負債減少：係主因應付款項減少所致。103 年第四季因應 104 年營業所需的備料較 104 年第四季備料供 105 年營運的備料較大，故相對的應付款項也較大，故 104 年的流動負債減少。
5. 負債總額減少：主因流動負債減少所致，說明請參照說明 4。
6. 累積虧損增加：主因累積虧損增加所致；103 年以前為累積虧損，104 年也為淨損，故累積虧損增加。
7. 其他權益減少：因國外營運機構財務報表換算之兌換差額所致。

二、財務績效

財務績效比較分析

單位：新台幣千元

年 度	104 年	103 年	增減金額	變動比例
項 目				(%)
營業收入淨額	3,368,114	3,425,819	(57,705)	-1.68
營業成本	<u>3,382,517</u>	<u>3,606,204</u>	(223,687)	-6.20
營業毛利	(14,403)	(180,385)	165,982	-92.02
營業費用	368,504	489,103	(120,599)	-24.66
營業淨利	(382,907)	(669,488)	286,581	-42.81
營業外收入及支出	(54,134)	(17,005)	(37,129)	218.34
稅前淨利	(437,041)	(686,493)	249,452	-36.34
所得稅費用	(37,348)	16,564	(53,912)	-325.48
本期淨利	(474,389)	(703,057)	228,668	-32.52
說明最近二年度增減比例變動分析說明(增減比例變動達百分之二十且金額重大者)：				

- 1.營業毛損減少:104年的主要產品製程較103年穩定，故104年的營業毛損減少。
- 2.營業費用減少:104年管理階層針對各項重大的營業費用強加管理機制，故104年的營業費用顯著下降。
- 3.營業淨損減少:104年的毛損減少及營業費用的顯著下降，故營業淨損減少。
- 4.營業外收入及支出減少:主因104年外幣兌換利益的減少、採用權益法之投資損失增加及因借款增加而利息費用增加所致。
- 5.稅前淨損減少:主因104年的毛損減少及營業費用的顯著下降所致。
- 6.所得稅費用減少:主因104年遞延所得稅資產減少所致。
- 7.本期淨損減少:主因104年的毛損減少及營業費用的顯著下降，加上所得稅費用減少所致。

三、現金流量

最近年度現金流量變動之分析說明、流動性不足之改善計畫

單位：新台幣仟元

104 年度 期初現金餘額	全年來自營業 活動淨現金流量	全年度投資及融 資活動現金流量	現金剩餘 (不足)數額	現金不足額之補救措施	
				投資計畫	理財計畫
647,652	11,330	(1,604)	657,378	0	0
1.104 年度現金流量性分析：					
(1)營業活動：本期營業活動為淨現金流入，主因 104 年主要產品的製程穩定，營業毛利的狀況有顯著的改善；管理階層對於各項營業費用的管理獲得一定程度的成效；並對生產規劃、備料的加強管理，以致營業活動為淨現金流入。					
(2)投資活動：淨現金流出，主係增加對位元奈米的投資所致。					
(3)籌資活動：淨現金流入，主係因應營運需求，增加長期借款所致。					
2. 流動性不足之改善計畫：無現金不足額之情形。					
3. 未來一年現金流動性分析：不適用。					

四、最近年度重大資本支出對財務業務之影響：無

五、最近年度轉投資政策、其獲利或虧損之主要原因、改善計劃及未來一年投資計畫

(1)轉投資政策：

本公司為因應短中長期的集團發展策略，制定短中長期的轉投資策略。短期為因應表面處理製程未來發展的需求，積極開發新的表面處理製程；新的表面處理製程由海外的生產基地開發運作，並在穩定生產需求的基礎上，積極調整海外的投資結構及生產規模。為了中長期的發展策略，本年度增加對位壘生技的投資，以發展生醫產品的生產技術、生醫證相關照、專利權的維護；本年度增加對衛斯實業的投資，以開發新式的化學原料產品，增加產品的附加價值；本年度增加了對位元奈米的投資，開發新式的導電膜生產技術，並開發其在觸控模組、綠能產品的各項運用。上述的投資都是為了擴大營運範圍，以創造獲利的基礎。

(2)其獲利或虧損之主要原因：

本公司民國 104 年度採權益法認列之關聯企業及合資損失為 104,847 千元，較 103 年度損失 105,073 元，損失減少 226 千元。主要的虧損原因為上海竹之嘉因主要客戶的需求降低產生虧損；位元奈米從事奈米碳管導電膜的生產製造，目前為新的製程產業，在目前的產業環境其應用面尚未發展完成，故呈現虧損的狀況。其他以生產通訊產品為主的轉投資事業，因受主要客戶宏達國際需求迅速下跌的影響，除了精泉科技外均呈現虧損的現象。

(3)改善計劃：

本年度起所有轉投資事業著重於新產品開發、重組新的研發團隊及業務團隊，加強員工訓練，強化相關費用的管制，並加強業務接單能力，預計可有效改善營運狀況。

(4)未來一年投資計畫：

未來本公司仍將以長期策略性投資為原則，持續審慎評估轉投資計畫。

六、最近年度及截至年報刊印日止之風險事項及評估

(一) 利率、匯率變動、通貨膨脹情形對公司損益之影響及未來因應措施。

單位:新台幣千元

項目	104 年度	佔營收淨額%	103 年度	佔營收淨額%
利息收入	7,009	0.21	9,244	0.27
利息支出	6,931	0.21	2,336	0.07
兌換利益	0	0	0	0
兌換損失	0	0	0	0

1.利率變動：本公司自 105 年 5 月 30 日年報刊印日止，長短期借款依合約規定皆可於合約期間內可繼續循環動用。在改善財務結構、充實中長期營運資金及降低利率變動風險的前提下，本公司將定期評估市場資金狀況與銀行利率，審慎決定籌資之方式，以取得較優惠之利率，故預估利率波動對本公司影響不大。

2.匯率變動：本公司收付款係以新台幣及美元二種幣別，配合客戶付款政策致美元逐步成為主要收款幣別，因此匯率變動的影響在未來應較具敏感度。

3.通貨膨脹：104 年度通貨膨脹情形尚不明顯，本公司營運未受影響。

4.未來因應措施

*利率變動：本公司隨時注意金融市場利率，與各金融機構保持密切聯繫，本公司財務體質健全，債信良好，可取得較優惠之借款條件。

*匯率變動：積極蒐集匯率波動資訊，如有需要，則在考量風險及成本因素後，選擇適當之避險工具，防止匯率變動發生高額損失，及適時調整外幣存款帳戶中外幣持有部位。

*通貨膨脹：業務單位定期檢討訂價，確保產品售價可反應物價之波動；採購單位執行降價計劃及確保供貨無虞。

(二) 從事高風險、高槓桿投資、資金貸與他人、背書保證及衍生性商品交易之政策、獲利或虧損之主要原因及未來因應措施。

1. 本公司目前並無從事高風險、高槓桿之投資、資金貸與他人及背書保證之情事，亦無從事衍生性商品交易。

2. 關於資金貸與他人、背書保證及衍生性商品交易，本公司已制定「資金貸與他人及背書保證作業辦法」及「從事衍生性商品交易處理程序」以規範資金貸與他人、背書保證及衍生性商品交易。

(三) 未來研發計畫及預計投入之研發費用。

本公司未來研發計畫將朝加強與國外大廠共同開發高階表面處理產品的合作關係，同時，更朝非電子產業相關產品之表面處理技術及應用發展，以提昇公司的研發能力。

本公司未來預計投入之研發費用將維持每年佔營收比重 2%-5%之金額，並視營運狀況逐年提升。

(四) 國內外重要政策及法律變動對公司財務業務之影響及因應措施。

本公司經營係遵循國內外轉投資國家之相關法令規範，駐外人員亦不定時將當地重要政策及法律資訊回傳國內，以供管理階層參考，故本公司均可有效掌控相關政策及法律變動情形。

(五) 科技改變及產業變化對公司財務業務之影響及因應措施。

本公司透過和國內外大廠的緊密聯繫，加上本公司自行的研發能力，可迅速掌握產業發展動態，並且有信心能迅速領先同業反應新技術之製程及技術之需求，更能提升公司競爭利基，故科技改變及產業變化對本公司具有正面影響。

(六) 企業形象改變對企業危機管理之影響及因應措施。

本公司自成立起即致力維持企業形象，並遵守法令規定，截至目前為止，未發生足以影響企業形象之情事。

(七) 進行併購之預期效益、可能風險及及因應措施：無。

(八) 擴充廠房之預期效益、可能風險及及因應措施：無。

(九) 進貨或銷貨集中所面臨之風險及因應措施。

(1)銷貨集中風險評估

本公司 104 年致力於降低銷貨集中的風險，本期最大的客戶僅佔全部營業收入的 2.97%。104 年一方面由於以往的最大客戶宏達國際在國際通訊市場表現不佳，故對本集團的製程需求大幅降低；本公司也利用這個時期擴展新客戶、新產品、新專案，故 104 年本公司並無銷貨集中的風險。

(2)進貨集中風險評估

本公司 104 年度主要進貨對象（本年度供應商均占進貨總額的 5%），故無進貨集中的風險。

(十) 董事、監察人或持股超過百分之十之大股東，股權之大量移轉或更換對公司之影響及風險：無。

(十一) 經營權之改變對公司之影響及風險：不適用。

(十二) 訴訟或非訟事件，列明公司及公司董事、監察人、總經理、實質負責人、持股比例超過百分之十之大股東及從屬公司已判決確定或尚在繫屬中之重大訴訟、非訟或行政爭訟事件，其結果可能對股東權益或證券價格有重大影響者，應揭露其系爭事實、標的金額、訴訟開始日期、主要涉訟當事人及截至年報刊印日止之處理情形：無。

(十三) 其他重要風險及因應措施：

(1)風險管理組織架構

第一機制：各主辦單位或承辦人為主，必需負起第一線風險管理之責任，負責發覺、分析及監控所屬單位內相關之風險，並採取因應對策，確保其風控機制與程序之有效執行，以符合法規與公司之風險管理政策。

第二機制：由總經理(或協理)主持的高階主管會議，除負責可行性評估外，還包括各種風險的評估，日常以確切要求遵循相關規範，推動並落實公司整體風險管理為重要目標。

第三機制：為稽核室的審查及董事會最終審議。

稽核室依風險評估結果擬訂年度稽核計劃並據以執行，且不定期執行專案稽核，以確認本公司進行有效的作業風險管理程序。

董事會對於各項營運，負有風險管理之最終責任。

(2)風險管理組織表

風險管理組織表				
風險全域 Risk Territory	重要風險評估事項	第一機制	第二機制	第三機制
五大分類		主辦單位	經營管理階層	董事會及稽核室
1 企業整體架構	轉投資及併購	財務部	經管會議	董事會：風險評估控管之決策與最終控制。 稽核室：風險之檢查、評估、改善追蹤、報告。
	董監事及大股東股權移動	財務部	經管會議	
	經營權之改變	總經理室	經管會議	
2 營運風險	研發計劃	研發處	研發會議	
	科技改變及產業變化	業務部、製造部、研發處、資訊中心	經管會議	
	企業形象改變	財務部、行政部、資訊中心、公關部	經管會議	
	擴充廠房或重大資本支出	財務部、製造部	產銷會議	
	進貨或銷貨集中	業務部、資材部	產銷會議	
3 財務、法律環境	利率、匯率及財務風險	財務部	投資理財會議	
	高風險高槓桿投資、資金貸與他人、背書保證及衍生性商品交易、金融理財投資風險	財務部	投資理財會議	
	政策及法律變動	財務部、品保部、行政部	經管會議	
	訴訟或非訟事件	財務部	經管會議	
4 資訊環境	資安風險	資訊中心	經管會議	
5 其他內外環境	其他營運事項	各部(處)主管	高階主管會議	

經管會議(成員：總經理、各部主管、子公司主管、稽核室)

研發會議(成員：總經理、研發主管、專案 PM)

產銷會議(成員：總經理、各部主管、子公司主管)

投資理財會議(成員：總經理、財務主管、專業人士意見)

七、其他重要事項：無

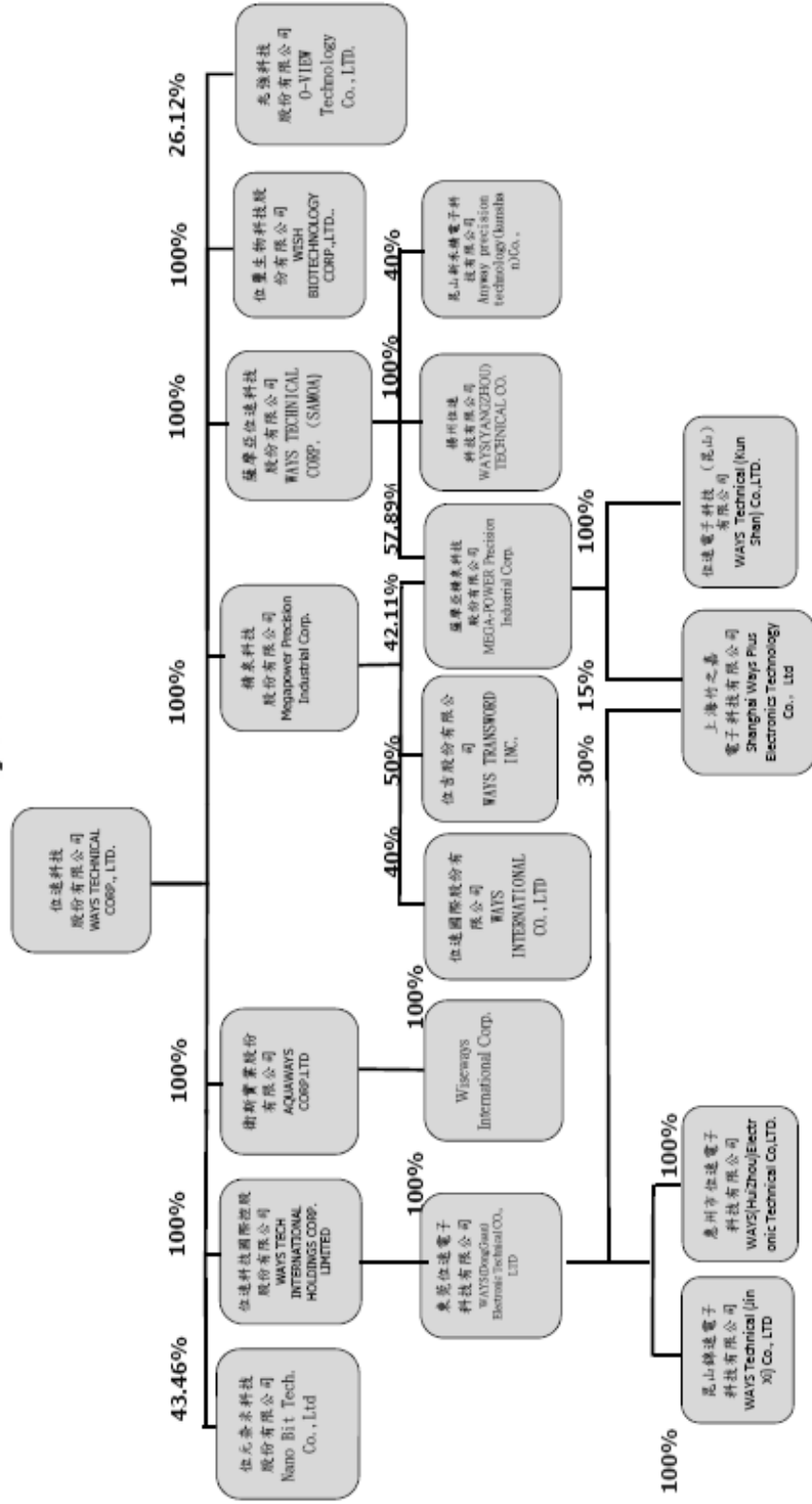
捌、特別記載事項

一、關係企業相關資料

(一)關係企業合併營業報告書

1.關係企業組織圖

104年12月31日 關係企業組織圖 **Ways** 位速科技股份有限公司
WAYS TECHNICAL CO.,LTD.



2.關係企業基本資料

104年12月31日

企業名稱	設立日期	地址	實收資本額 (千元)	主要營業或生產項目
WAYS TECHNICAL CORP. (SAMOA)	93.03.18	Offshore Chambers, P.O.Box 217, Apia, Samoa	USD21,000	轉投資業務
位速科技國際控股(股)公司	97.03.04	九龍尖沙嘴廣東道30號新港中心第一座511室	USD20,560	轉投資業務
衛斯實業(股)公司	95.05.11	桃園縣大園鄉民生路123-11號五樓	NTD100,491	從事日常用品、水器材材料、塗料及塑膠用品之製造加工
精泉科技(股)公司	91.09.17	新北市樹林區俊英街111號9號	NTD235,000	從事工業用塑膠製品製造業、光學儀器製造業
位璽生物科技(股)公司	99.04.01	桃園市楊梅區高青路28巷1-1號4樓	NTD11,000	從事醫療器材製造及其他化學製品之批發
兆強科技(股)公司	92.04.23	新北市土城區自強街14號	NTD74,377	從事機械設備、模具製造及批發
揚州位速科技有限公司	93.03.18	江蘇省揚州市經濟開發區港口工業園牌樓路8號	USD11,000	從事非金屬製品之設計與製造、工程塑料及塑合金之生產與電子用高科技化學品之生產及技術服務
東莞位速電子科技有限公司	97.10.31	東莞市長安鎮廈邊銀城工業區銀城三路七號	USD17,000	從事生產與銷售手機面板、模具、塑膠製品、五金製品及電子零組件
MEGA-POWER Precision Industrial Corp(薩摩亞精泉)	99.05.11	Equity Trust Chambers, P.O.Box 3269, Apia, Samoa	USD19,000	控股公司
Wiseways International Corp.	101.03.29	2142 Indian Creek Rd. Diamond Bar CA 91765 USA	USD300	從事智慧型手機與平板電腦相關配件之銷售。
上海竹之嘉電子科技有限公司	101.01.19	上海市松江區榮樂東路520號2棟	USD10,000	從事3C五金沖壓零配件

位元奈米科技股份有限公司	102.04.25	桃園縣觀音鄉金湖村中山路1段1560號	NTD300,000	從事機械設備製造、電子零組件製造、機械安裝及批發以及國際貿易、智慧財產權等業務
位速國際股份有限公司	102.06.19	台北市中山區長安東路1段36號4樓	NTD15,000	國際貿易
昆山新禾精電子科技有限公司	102.06.25	江蘇省昆山市千燈鎮機電東路99-88號5號房	USD7,971	從事電腦零組件通訊器材零組件、模具組件及精密金屬加工件之生產及技術服務。
位吉股份有限公司	100.03.17	新北市樹林區圳民里後英街219巷45弄8號	NTD242,000	通信機械器材製造及銷售業務。
惠州市位速電子科技有限公司	103.04.15	廣東省惠州市博羅縣龍溪鎮夏寮村委會大門村小組12溝(土名)地段A02廠房	RMB20,000	從事生產和銷售手機面板、模具、塑膠製品、五金製品及電子零組件。
昆山錦速電子科技有限公司	103.03.30	江蘇省昆山市錦溪鎮錦順路338號2號房	RMB3,300	從事生產和銷售手機面板、模具、塑膠製品、五金製品及電子零組件。
位速電子科技(昆山)有限公司	102.09.29	江蘇省昆山市千燈鎮機電東路99-88號5號房	USD15,000	塑膠製品之製造及加工

3.推定為有控制與從屬關係者其相同股東資料：無。

4. 關係企業所營業務及其相互之關聯

位速集團為專業之消費性電子產品生產企業，本公司整體關係企業經營業務所涵蓋的行業，專研於模具設計製作、塑膠成型及表面美化技術，另有部份關係企業以「投資業務」為其經營範圍，目的在透過技術、產能、行銷以及服務的互相支援，創造最大綜效，針對任何產品之塑膠、表面處理與組裝，位速集團皆有能力的滿足客戶之需求。

5. 關係企業董事、監察人及總經理

104年12月31日

企業名稱	職稱	姓名或代表人	位速持有股份		
			股數(千股)	持股比例	備註
WAYS TECHNICAL CORP. (SAMOA)	法定代表人	廖世文	21,000	100%	無
位速科技國際控股(股)公司	法定代表人	廖世文	20,560	100%	無
衛斯實業(股)公司	董事長兼總經理	廖世文	10,049	100%	無
	董事	郭仕儀			
	董事	王銘志			
	監察人	林釗正			
精泉科技(股)公司	董事長	鍾麗珠	23,500	100%	無
	董事兼總經理	廖世文			
	董事	郭仕儀			
	監察人	梁証揚			
位璽生物科技(股)公司	董事長兼總經理	廖世文	1,100	100%	無
	董事	郭仕儀			
	董事	梁証揚			
	監察人	王銘志			
兆強科技(股)公司	董事長兼總經理	潘佳憶	1,942	26.12%	無
	董事	王宗健			
	董事	鄭昭讓			
	董事	中原國際創投			
	董事	位速科技			
	監察人	江顯中			
	監察人	李明珊			
	監察人	郭仕儀			
揚州位速科技有限公司	法定代表人	廖世文	0	100%	SAMOA 位速 100%持股
東莞位速電子科技有 限公司	董事長	廖世文	0	100%	香港位速 100%持股
	董事	張呂琦			
	董事	王銘志			
	監察人	郭仕儀			
MEGA-POWER Precision Industrial Corp(薩摩亞精泉)	法定代表人	廖世文	19,000	100%	精泉科技 100%持股
Wiseways International Corp.	法定代表人	郭仕儀	300	100%	衛斯實業 100%持股
位吉股份有限公司	董事長	廖世文	12,100	50%	精泉科技 50%持股
	董事	郭建志			

	董事	張培德			
	監察人	趙旭彬			
上海竹之嘉電子科技 有限公司	董事長	張映武	0	30%	SAMOA 精泉 30%持股
	董事	李丕杰			
	董事	梁國威			
	監察人	郭建志			
位元奈米科技股份有 限公司	董事長	廖世文	13,038	47.41%	位速科技 47.41%持股
	董事	郭仕儀			
	董事	連昭志			
	董事	黃育仁			
	董事	詹德鳳			
	監察人	吳信田			
	監察人	秦明福			
位速國際股份有限公 司	董事長	李瑋	600	40%	精泉科技 40%持股
	董事	劉裕毅			
	董事	徐震宇			
	董事	李丕杰			
	監察人	陶開義			
昆山新禾精電子科技 有限公司	董事長	許振焜	0	40%	SAMOA 位速 40%持股 40%持股
	董事	吳錦松			
	董事	李丕杰			
	監察人	王銘志			
惠州市位速電子科技 有限公司	法定代表人	鄭人豪	0	100%	東莞位速 100%持股
昆山錦速電子科技有 限公司	法定代表人	王銘志	0	100%	東莞位速 100%持股
位速電子科技(昆山) 有限公司	法定代表人	王銘志	0	100%	SAMOA 精泉 100%持股

6.關係企業營運概況

104年12月31日

單位：新台幣仟元

企業名稱	實收資本額	資產總額	負債總額	淨值	營業收入	營業利益	本期損益(稅後)	每股盈餘(稅後)(元)
WAYS TECHNICAL CORP. (SAMOA)	649,912	805,975	301,949	504,026	1,268,480	(14,644)	(91,647)	(4.36)
位速科技國際控股(股)公司	661,628	380,776	3,834	376,942	0	(9,877)	(206,322)	(10.04)
衛斯實業(股)公司	41,000	35,164	17,636	17,528	10,430	(29,134)	(28,374)	(2.82)
精泉科技(股)公司	235,000	1,379,591	595,889	783,702	1,625,874	95,868	72,856	3.10
位璽材料科技(股)公司	11,000	2,670	248	2,422	1,171	(2,526)	(2,523)	(2.99)
兆強科技(股)公司	74,377	278,744	181,081	97,663	635	(2,452)	(2,280)	(1.17)
揚州位速科技有限公司	361,075	180,835	2,466	178,369	355	(27,934)	(10,291)	0
東莞位速電子科技有限公司	558,025	906,730	572,684	334,046	931,119	(197,176)	(197,298)	0
MEGA-POWER Precision Industrial Corp(薩摩亞精泉)	623,770	722,297	396,740	325,557	597,676	8,497	(80,893)	(4.26)
Wiseways International Corp.	8,941	0	8,036	(8,036)	0	0	0	0
上海竹之嘉電子科技有限 公司	328,250	288,688	149,767	138,921	87,731	(71,061)	(100,979)	0
位元奈米科技股份有限公 司	300,000	175,780	125,098	50,683	8,129	(102,495)	(102,652)	(7.87)
位吉股份有限公司	242,000	226,343	23,522	202,821	93,508	(16,956)	(7,981)	(0.66)
惠州市位速電子科技有限 公司	101,100	97,068	653	96,414	0	463	2,457	0
昆山錦速電子科技有限公 司	16,682	33,082	36,296	(3,213)	26,721	(19,447)	(15,560)	0
位速電子科技(昆山)有限 公司	492,375	447,021	193,915	253,106	201,971	(2,973)	(73,112)	0

註一：資本額兌換匯率依出資額當時匯率折算；資產負債表外幣兌換匯率按資產負債表日之

匯率折算：美元/新台幣=1/31.65；損益表外幣兌換匯率按當期加權平均匯率折算：美元/新台幣=1/30.3057。

註二：WAYS TECHNICAL CORP. (SAMOA)所揭露之金額為獨立財務報表金額，因此包含認列揚州位速科技之投資收益。

註三：位速科技國際控股份有限公司所揭露之金額為獨立財務報表金額，因此包含認列東莞位速電子科技有限公司之投資收益。

(二)關係企業合併財務報表

本公司103年度(自103年1月1日至12月31日止)依「關係企業合併營業報告書關係企業合併財務報表及關係報告書編製準則」應納入編製關係企業合併財務報表之公司與依財務會計準則公報第七號應納入編製母子公司合併財務報表之公司均相同，且關係企業合併財務報表所應揭露相關資訊於前揭母子公司合併財務報表中均已揭露，爰不再另行編製關係企業合併財務報表。

(三)關係報告書：不適用。

二、最近年度及截至年報刊印日止，私募有價證券辦理情形：無。

三、最近年度及截至年報刊印日止，子公司持有或處分本公司股票情形：無。

四、其他必要補充說明事項：無。

五、最近年度及截至年報刊印日止，如發生本法第三十六條第二項第二款所定對股東權益或證券價格有重大影響之事項：無。



安侯建業聯合會計師事務所

KPMG

台北市11049信義路5段7號68樓(台北101大樓)
68F, TAIPEI 101 TOWER, No. 7, Sec. 5,
Xinyi Road, Taipei, 11049, Taiwan, R.O.C.

Telephone 電話 + 886 (2) 8101 6666
Fax 傳真 + 886 (2) 8101 6667
Internet 網址 kpmg.com/tw

會計師查核報告

位速科技股份有限公司董事會 公鑒：

位速科技股份有限公司民國一〇四年及一〇三年十二月三十一日之資產負債表，暨民國一〇四年及一〇三年一月一日至十二月三十一日之綜合損益表、權益變動表及現金流量表，業經本會計師查核竣事。上開個體財務報告之編製係管理階層之責任，本會計師之責任則為根據查核結果對上開個體財務報告表示意見。

本會計師係依照會計師查核簽證財務報表規則及一般公認審計準則規劃並執行查核工作，以合理確信個體財務報告有無重大不實表達。此項查核工作包括以抽查方式獲取個體財務報告所列金額及所揭露事項之查核證據、評估管理階層編製個體財務報告所採用之會計原則及所作之重大會計估計，暨評估個體財務報告整體之表達。本會計師相信此項查核工作可對所表示之意見提供合理之依據。

依本會計師之意見，第一段所述個體財務報告在所有重大方面係依照證券發行人財務報告編製準則編製，足以允當表達位速科技股份有限公司民國一〇四年及一〇三年十二月三十一日之財務狀況，暨民國一〇四年及一〇三年一月一日至十二月三十一日之財務績效與現金流量。

安侯建業聯合會計師事務所

郭冠纓

會計師：

王怡文



證券主管機關 金管證審字第1010004977號
核准簽證文號 金管證審字第0990013761號
民國一〇五年三月二十五日



位遠科技股份有限公司

資產負債表

民國一〇四年及一〇三年十二月三十一日

單位：新台幣千元

	104.12.31		103.12.31	
	金額	%	金額	%
資產				
流動資產：				
1100 現金及銀行存款(附註六(一))	\$ 103,199	5	190,745	7
1170 應收票據及帳款淨額(附註六(三))	89,766	4	163,010	6
1180 應收票據及帳款-關係人淨額(附註七)	23,115	1	128,181	4
1310 存貨(附註六(四))	33,276	1	73,761	3
1476 其他金融資產-流動(附註六(三)及七)	17,906	1	10,092	-
1470 其他流動資產	1,471	-	8,291	-
	<u>268,733</u>	<u>12</u>	<u>574,080</u>	<u>20</u>
非流動資產：				
1523 備供出售金融資產-非流動(附註六(二))	66,600	3	59,600	2
1543 以成本衡量之金融資產-非流動(附註六(二))	650	-	650	-
1550 採用權益法之投資(附註六(五))	1,667,994	75	1,992,098	68
1600 不動產、廠房及設備(附註六(六)、七及八)	225,302	10	269,424	9
1780 無形資產	3,896	-	3,574	-
1990 其他非流動資產(附註六(九)及六(十))	7,655	-	27,097	1
	<u>1,972,097</u>	<u>88</u>	<u>2,352,443</u>	<u>80</u>
資產總計	\$ 2,240,830	100	2,926,523	100
負債及權益				
流動負債：				
應付票據及帳款	\$ 2,843	-	53,876	2
應付票據及帳款-關係人(附註七)	124,988	6	220,297	8
應付費用及其他應付款(附註七)	60,298	3	137,799	5
其他流動負債	2,461	-	2,020	-
	<u>190,590</u>	<u>9</u>	<u>413,992</u>	<u>15</u>
非流動負債：				
遞延所得稅負債及其他(附註六(十))	15,020	1	14,135	-
	<u>205,610</u>	<u>10</u>	<u>428,127</u>	<u>15</u>
負債總計	928,377	41	928,377	32
權益				
股本	1,749,284	78	1,740,484	60
資本公積	(654,537)	(29)	(201,947)	(8)
保留盈餘(累積虧損)	68,390	3	87,776	3
其他權益	(56,294)	(3)	(56,294)	(2)
庫藏股票	2,035,220	90	2,498,396	85
	<u>2,240,830</u>	<u>100</u>	<u>2,926,523</u>	<u>100</u>

重大或有負債及未認列之合約承諾(附註九)

負債及權益總計

(請詳閱後附個體財務報告附註)



董事長：



經理人：



會計主管：

位速科技股份有限公司

綜合損益表

民國一〇四年及一〇三年一月一日至十二月三十一日

單位：新台幣千元

	104年度		103年度	
	金額	%	金額	%
4000 營業收入淨額(附註七)	\$ 582,134	100	577,197	100
5000 營業成本(附註六(四)、六(八)、六(九)、七及十二)	<u>685,425</u>	<u>118</u>	<u>777,956</u>	<u>135</u>
5900 營業毛損	(103,291)	(18)	(200,759)	(35)
5910 減：未實現銷貨損益	<u>3,370</u>	<u>-</u>	<u>(5,400)</u>	<u>(1)</u>
5900 營業毛損	<u>(106,661)</u>	<u>(18)</u>	<u>(195,359)</u>	<u>(34)</u>
營業費用(附註六(八)、六(九)、七及十二)：				
6100 推銷費用	11,547	2	34,515	6
6200 管理費用	59,222	10	69,115	12
6300 研究發展費用	<u>28,988</u>	<u>5</u>	<u>31,045</u>	<u>5</u>
營業費用合計	<u>99,757</u>	<u>17</u>	<u>134,675</u>	<u>23</u>
6900 營業淨損	<u>(206,418)</u>	<u>(35)</u>	<u>(330,034)</u>	<u>(57)</u>
營業外收入及支出：				
7010 其他收入(附註六(十四)及七)	23,684	4	21,578	4
7020 其他利益及損失(附註六(六)、六(十四)及七)	34,358	6	14,566	2
7100 利息收入	42	-	51	-
7775 採用權益法認列之子公司、關聯企業及合資損失之份額 (附註六(五))	<u>(295,672)</u>	<u>(51)</u>	<u>(438,303)</u>	<u>(76)</u>
營業外收入及支出合計	<u>(237,588)</u>	<u>(41)</u>	<u>(402,108)</u>	<u>(70)</u>
7900 稅前淨損	(444,006)	(76)	(732,142)	(127)
7950 減：所得稅費用(利益)(附註六(十))	<u>12,165</u>	<u>2</u>	<u>(29,085)</u>	<u>(5)</u>
本期淨損	<u>(456,171)</u>	<u>(78)</u>	<u>(703,057)</u>	<u>(122)</u>
其他綜合損益：				
不重分類至損益之項目				
8311 確定福利計畫之再衡量數(附註六(九))	1,203	-	175	-
8330 採用權益法認列之子公司、關聯企業及合資之其他 綜合損益之份額-不重分類至損益之項目	2,583	-	(1,554)	-
8349 減：與不重分類之項目相關之所得稅	<u>(205)</u>	<u>-</u>	<u>(30)</u>	<u>-</u>
不重分類至損益之項目合計	<u>3,581</u>	<u>-</u>	<u>(1,409)</u>	<u>-</u>
後續可能重分類至損益之項目				
8361 國外營運機構財務報表換算之兌換差額	(27,539)	(5)	64,493	11
8362 備供出售金融資產未實現評價損益	7,000	1	-	-
8380 採用權益法認列之子公司、關聯企業及合資之其他 綜合損益之份額-可能重分類至損益之項目	2,512	-	3,039	-
8399 減：與可能重分類至損益之項目相關之所得稅	<u>(1,359)</u>	<u>-</u>	<u>(13,054)</u>	<u>(2)</u>
後續可能重分類至損益之項目合計	<u>(19,386)</u>	<u>(4)</u>	<u>54,478</u>	<u>9</u>
8300 本期其他綜合損益(稅後淨額)	<u>(15,805)</u>	<u>(4)</u>	<u>53,069</u>	<u>9</u>
8500 本期綜合損益總額	\$ <u>(471,976)</u>	<u>(82)</u>	\$ <u>(649,988)</u>	<u>(113)</u>
9750 基本每股虧損(單位：新台幣元)(附註六(十二))	\$ <u>(4.97)</u>		\$ <u>(7.66)</u>	

(請詳閱後附個體財務報告附註)

董事長：



經理人：



會計主管：





民國一〇四年及一〇三年一月一日至十二月三十一日

單位：新台幣千元

	保留盈餘				國外營運機構財務報表換算之兌換差			其他權益			
	法定盈餘公積	特別盈餘公積	未分配盈餘	合計	差	額	現	備供出售金融商品未實現(損)益	合計	庫藏股票	權益總額
普通股											
股本	928,377			928,377					33,298	(56,294)	3,146,250
資本公積	1,738,350		276,157	2,014,507					-	-	(703,057)
盈餘	-	42,305	(703,057)	(260,752)					-	-	53,069
未分配盈餘	-	-	(1,409)	(1,409)					54,478	-	(649,988)
特別盈餘公積	-	-	(704,466)	(704,466)					54,478	-	-
合計	1,738,350	42,305	(703,057)	1,077,598					142,254	-	2,035,220
民國一〇三年一月一日餘額											
本期淨損	-	-	222	222					-	-	-
特別盈餘公積迴轉	-	(222)	-	(222)					-	-	-
採用權益法認列關聯企業之變動數	2,134	-	(428,087)	(425,953)					87,776	(56,294)	2,498,396
民國一〇三年十二月三十一日餘額	1,740,484	42,083	(456,171)	1,326,396					-	-	(456,171)
本期淨損	-	-	3,581	3,581					(33,386)	-	(15,802)
本期其他綜合損益	-	-	(452,590)	(452,590)					14,000	-	(471,976)
本期綜合損益總額	-	-	(452,590)	(452,590)					14,000	-	(471,976)
採用權益法認列之關聯企業之變動數	8,800	-	-	8,800					-	-	8,800
民國一〇四年十二月三十一日餘額	1,749,284	42,083	(880,677)	910,690					14,000	(56,294)	2,035,220

(請詳閱後附個體財務報告附註)



董事長：



經理人：



會計主管：

位速科技股份有限公司

現金流量表

民國一〇四年及一〇三年一月一日至十二月三十一日

單位：新台幣千元

	104年度	103年度
營業活動之現金流量：		
本期稅前淨損	\$ (444,006)	(732,142)
調整項目：		
收益費損項目		
折舊及攤銷費用	46,713	63,490
利息收入	(42)	(51)
股利收入	32,418	233,778
採用權益法認列之關聯企業損益之份額	295,672	438,303
未實現銷貨損益變動數	3,370	(5,400)
處分及報廢不動產、廠房及設備損失(利益)	(30,348)	1,111
資產減損損失提列(迴轉)	(1,574)	(1,808)
收益費損項目合計	<u>346,209</u>	<u>729,423</u>
與營業活動相關之資產/負債變動數：		
與營業活動相關之資產之淨變動：		
應收票據及帳款(含關係人)減少(增加)	178,310	(44,397)
存貨減少(增加)	40,485	(19,984)
其他流動資產減少(增加)	3,167	(4,267)
其他金融資產減少(增加)	(7,814)	(5,408)
其他	(594)	(147)
	<u>213,554</u>	<u>(74,203)</u>
與營業活動相關之負債之淨變動：		
應付票據及帳款(含關係人)增加(減少)	(146,342)	114,600
應付費用及其他應付款項增加(減少)	(77,554)	34,272
其他流動負債增加(減少)	441	(1,271)
	<u>(223,455)</u>	<u>147,601</u>
與營業活動相關之資產及負債之淨變動合計	<u>(9,901)</u>	<u>73,398</u>
調整項目合計	<u>336,308</u>	<u>802,821</u>
營運產生之現金流入(出)	(107,698)	70,679
收取之利息	42	51
支付之所得稅	3,653	(4,425)
營業活動之淨現金流入(出)	<u>(104,003)</u>	<u>66,305</u>
投資活動之現金流量：		
取得採用權益法之投資	(21,000)	(288,111)
取得不動產、廠房及設備	(9,351)	(9,706)
處分不動產、廠房及設備之價款收現數	50,292	1,303
其他	(3,564)	(11,041)
投資活動之淨現金流入(出)	<u>16,377</u>	<u>(307,555)</u>
籌資活動之現金流量：		
存入保證金增加	80	-
籌資活動之淨現金流入(出)	<u>80</u>	<u>-</u>
本期現金及銀行存款減少數	(87,546)	(241,250)
期初現金及銀行存款餘額	190,745	431,995
期末現金及銀行存款餘額	<u>\$ 103,199</u>	<u>190,745</u>

(請詳閱後附個體財務報告附註)

董事長：



經理人：



會計主管：



位速科技股份有限公司
個體財務報告附註
民國一〇四年及一〇三年十二月三十一日
(除另有註明者外，所有金額均以新台幣千元為單位)

一、公司沿革

位速科技股份有限公司(以下稱「本公司」)設立於民國九十年九月四日，股票於中華民國證券櫃檯買賣中心上櫃掛牌交易。本公司主要營業項目為塑膠日用品製造、表面處理及電子零組件製造與加工。

二、通過財務報告之日期及程序

本個體財務報告已於民國一〇五年三月二十五日經董事會通過後發布。

三、新發布及修訂準則及解釋之適用

(一)已採用金管會認可之新發布及修訂後準則及解釋之影響

本公司自民國一〇四年起全面採用經金融監督管理委員會(以下簡稱金管會)認可並發布生效之2013年版國際財務報導準則(不包含國際財務報導準則第九號「金融工具」)編製個體財務報告，相關新發布、修正及修訂之準則及解釋彙列如下：

新發布／修正／修訂準則及解釋	國際會計準則理事會發布之生效日
國際財務報導準則第1號之修正「國際財務報導準則第7號之比較揭露對首次採用者之有限度豁免」	2010年7月1日
國際財務報導準則第1號之修正「嚴重高度通貨膨脹及首次採用者固定日期之移除」	2011年7月1日
國際財務報導準則第1號之修正「政府貸款」	2013年1月1日
國際財務報導準則第7號之修正「揭露—金融資產之移轉」	2011年7月1日
國際財務報導準則第7號之修正「揭露—金融資產及金融負債之互抵」	2013年1月1日
國際財務報導準則第10號「合併財務報表」	2013年1月1日 (投資個體於 2014年1月1日 生效)
國際財務報導準則第11號「聯合協議」	2013年1月1日
國際財務報導準則第12號「對其他個體之權益之揭露」	2013年1月1日
國際財務報導準則第13號「公允價值衡量」	2013年1月1日
國際會計準則第1號之修正「其他綜合損益項目之表達」	2012年7月1日
國際會計準則第12號之修正「遞延所得稅：標的資產之回收」	2012年1月1日
國際會計準則第19號之修訂「員工福利」	2013年1月1日

位速科技股份有限公司個體財務報告附註(續)

新發布／修正／修訂準則及解釋	國際會計準則 理事會發布 之生效日
國際會計準則第27號之修訂「單獨財務報表」	2013年1月1日
國際會計準則第32號之修正「金融資產及金融負債之互抵」	2014年1月1日
國際財務報導解釋第20號「露天礦場於生產階段之剝除成本」	2013年1月1日

適用2013年版國際財務報導準則將不致對本個體財務報告造成重大變動。

(二)金管會尚未認可之新發布及修訂準則及解釋

下表彙列國際會計準則理事會（以下稱理事會）已發布，惟截至報導期間結束日（以下簡稱報導日）止尚未經金管會認可及公布生效日之準則及解釋：

新發布／修正／修訂準則及解釋	理事會發布 之生效日
國際財務報導準則第9號「金融工具」	2018年1月1日
國際財務報導準則第10號及國際會計準則第28號之修正「投資者與其關聯企業或合資間之資產出售或投入」	尚待理事會決定
國際財務報導準則第10號、國際財務報導準則第12號及國際會計準則第28號之修正「投資個體：適用合併報表例外規定」	2016年1月1日
國際財務報導準則第11號之修正「取得聯合營運權益之會計處理」	2016年1月1日
國際財務報導準則第14號「管制遞延帳戶」	2016年1月1日
國際財務報導準則第15號「客戶合約之收入」	2018年1月1日
國際財務報導準則第16號「租賃」	2019年1月1日
國際會計準則第1號之修正「揭露倡議」	2016年1月1日
國際會計準則第7號之修正「揭露倡議」	2017年1月1日
國際會計準則第12號之修正「因未實現損失所產生遞延所得稅資產之認列」	2017年1月1日
國際會計準則第16號及國際會計準則第38號之修正「可接受之折舊及攤銷方法之闡釋」	2016年1月1日
國際會計準則第16號及國際會計準則第41號之修正「農業：生產性植物」	2016年1月1日
國際會計準則第19號之修正「確定福利計畫：員工提撥」	2014年7月1日
國際會計準則第27號之修正「單獨財務報表之權益法」	2016年1月1日
國際會計準則第36號之修正「非金融資產可回收金額之揭露」	2014年1月1日
國際會計準則第39號之修正「衍生工具之約務更替與避險會計之持續適用」	2014年1月1日
2010-2012及2011-2013週期之年度改善	2014年7月1日

位速科技股份有限公司個體財務報告附註(續)

新發布／修正／修訂準則及解釋	理事會發布 之生效日
2012-2014年國際財務報導年度改善	2016年1月1日
國際財務報導解釋第21號「公課」	2014年1月1日

本公司現正持續評估上述準則及解釋對本公司財務狀況與經營結果之影響，相關影響待評估完成時予以揭露。

四、重大會計政策之彙總說明

本個體財務報告所採用之重大會計政策彙總說明如下。除另有說明者外，下列會計政策已一致適用於本個體財務報告之所有表達期間。

(一) 遵循聲明

本個體財務報告係依照「證券發行人財務報告編製準則」編製。

(二) 編製基礎

1. 衡量基礎

除下列資產負債表之重要項目外，本個體財務報告係依歷史成本為基礎編製：

- (1) 透過損益按公允價值衡量之金融工具(包括衍生金融工具)；
- (2) 依公允價值衡量之備供出售金融資產；
- (3) 淨確定福利負債(或資產)，係依退休基金資產之公允價值減除確定福利義務現值及附註四(十六)所述之上限影響數衡量。

2. 功能性貨幣及表達貨幣

本公司係以營運所處主要經濟環境之貨幣為其功能性貨幣。本個體財務報告係以本公司之功能性貨幣，新台幣表達。所有以新台幣表達之財務資訊均以新台幣千元為單位。

(三) 外幣

1. 外幣交易

外幣交易依交易日之匯率換算為功能性貨幣。報導日之外幣貨幣性項目依當日之匯率換算為功能性貨幣，其兌換損益係指期初以功能性貨幣計價之攤銷後成本，調整當期之有效利息及付款後之金額，與依外幣計價之攤銷後成本按報導日匯率換算金額間之差異。以公允價值衡量之外幣非貨幣性項目依衡量公允價值當日之匯率重新換算為功能性貨幣，以歷史成本衡量之外幣非貨幣性項目則依交易日之匯率換算。除備供出售金融資產換算所產生之外幣兌換差異認列於其他綜合損益外，其餘係認列為損益。

2. 國外營運機構

國外營運機構之資產及負債，包括收購時產生之商譽及公允價值調整，係依報導日之匯率換算為功能性貨幣；除高度通貨膨脹經濟者外，收益及費損項目係依當期平均匯率換算為功能性貨幣，所產生之兌換差額均認列為其他綜合損益。

位速科技股份有限公司個體財務報告附註(續)

當處分國外營運機構致喪失控制、共同控制或重大影響時，與該國外營運機構相關之累計兌換差額係全數重分類為損益。部分處分含有國外營運機構之子公司時，相關累計兌換差額係按比例重新歸屬至非控制權益。部分處分含有國外營運機構之關聯企業或合資之投資時，相關累計兌換差額則按比例重分類至損益。

對國外營運機構之貨幣性應收或應付項目，若尚無清償計畫且不可能於可預見之未來予以清償時，其所產生之外幣兌換損益視為對該國外營運機構淨投資之一部分而認列為其他綜合損益。

(四)資產與負債區分流動與非流動之分類標準

符合下列條件之一之資產列為流動資產，非屬流動資產之所有其他資產則列為非流動資產：

- 1.預期於本公司正常營業週期中實現，或意圖將其出售或消耗者。
- 2.主要為交易目的而持有者。
- 3.預期將於資產負債表日後十二個月內實現者。
- 4.現金或約當現金，但不包括於資產負債表日後逾十二個月用以交換、清償負債或受有其他限制者。

符合下列條件之一之負債列為流動負債，非屬流動負債之所有其他負債則列為非流動負債：

- 1.預期將於本公司正常營業週期中清償者。
- 2.主要為交易目的而持有者。
- 3.預期將於資產負債表日後十二個月內到期清償者。
- 4.本公司不能無條件將清償期限延期至資產負債表日後至少十二個月者。負債之條款可能依交易對方之選擇，以發行權益工具而導致其清償者，並不影響其分類。

(五)現金及銀行存款

現金包括庫存現金及活期存款。約當現金係指可隨時轉換成定額現金且價值變動風險甚小之短期並具高度流動性之投資。定期存款符合前述定義且持有目的係滿足短期現金承諾而非投資或其他目的者，列報於約當現金。

(六)金融工具

金融資產與金融負債係於本公司成為該金融工具合約條款之一方時認列。

1.金融資產

本公司之金融資產分類為：備供出售金融資產與放款及應收款。

位速科技股份有限公司個體財務報告附註(續)

(1)備供出售金融資產

此類金融資產係指定為備供出售或非屬其他類別之非衍生金融資產。原始認列時係按公允價值加計直接可歸屬之交易成本衡量；後續評價按公允價值衡量，除減損損失、股利收入及貨幣性金融資產外幣兌換損益認列於損益外，其餘帳面金額之變動係認列為其他綜合損益，並累積於權益項下之備供出售金融資產未實現損益。於除列時，將權益項下之利益或損失累計金額重分類至損益，並列報於營業外收入及支出項下。依交易慣例購買或出售金融資產時，採用交易日會計處理。

此類金融資產若屬「無活絡市場公開報價且公允價值無法可靠衡量」之權益投資，則以成本減除減損損失後之金額衡量，並列報於「以成本衡量之金融資產」。

權益投資之股利收入於本公司有權利收取股利之日認列(通常係除息日)，並列報於營業外收入及支出項下。

(2)放款及應收款

放款及應收款係無活絡市場公開報價，且具固定或可決定付款金額之金融資產，包括應收款項、其他應收款及存出保證金等金融資產。原始認列時按公允價值加計直接可歸屬之交易成本衡量，後續評價採有效利率法以攤銷後成本減除減損損失衡量，惟短期應收款項之利息認列不具重大性之情況除外。依交易慣例購買或出售金融資產時，採用交易日會計處理。

利息收入係列報於營業外收入及支出項下。

(3)金融資產減損

非透過損益按公允價值衡量之金融資產，於每個報導日評估減損。當有客觀證據顯示，因金融資產原始認列後發生之單一或多項事件，致使該資產之估計未來現金流量受損失者，該金融資產即已發生減損。

金融資產減損之客觀證據包括發行人或債務人之重大財務困難、違約(如利息或本金支付之延滯或不償付)、債務人將進入破產或其他財務重整之可能性大增，及由於財務困難而使該金融資產之活絡市場消失等。此外，備供出售權益投資之公允價值大幅或持久性下跌至低於其成本時，亦屬客觀之減損證據。

針對應收帳款個別評估未有減損後，另再以組合基礎評估減損。應收款組合之客觀減損證據可能包含本公司過去收款經驗、該組合超過平均授信期間之延遲付款增加情況，以及與應收款拖欠有關之全國性或區域性經濟情勢變化。

以攤銷後成本衡量之金融資產，認列之減損損失金額係該資產之帳面金額與估計未來現金流量按該金融資產原始有效利率折現之現值間之差額。

位速科技股份有限公司個體財務報告附註(續)

以成本衡量之金融資產，認列之減損損失金額係該資產之帳面金額與估計未來現金流量按該金融資產之相似資產市場報酬率折現之現值間之差額。該減損損失於後續期間不得迴轉。

所有金融資產之減損損失係直接自金融資產之帳面金額中扣除，惟應收帳款係藉由備抵帳戶調降其帳面金額。當判斷應收帳款無法收回時，係沖銷備抵帳戶。原先已沖銷而後續收回之款項則貸記備抵帳戶。備抵帳戶帳面金額之變動認列於損益。

備供出售金融資產發生減損時，原先已認列於其他綜合損益之累計利益與損失金額將重分類為損益。

當金融資產以攤銷後成本衡量時，若後續期間減損損失金額減少，且該減少客觀地連結至認列減損後發生之事項，則先前認列之減損損失予以迴轉認列於損益，惟該投資於減損迴轉日之帳面金額不得大於若未認列減損情況下應有之攤銷後成本。

備供出售權益工具原先認列於損益之減損損失不得迴轉並認列為損益。任何認列減損損失後之公允價值回升金額係認列於其他綜合損益，並累積於其他權益項目之項下。備供出售債務工具之公允價值回升金額若能客觀地連結至減損損失認列於損益後發生之事項，則予以迴轉並認列為損益。

應收帳款之呆帳損失及迴升列報於管理費用。應收帳款以外金融資產之減損損失及迴升係列報於營業外收入及支出項下。

(4) 金融資產之除列

本公司僅於對來自該資產現金流量之合約權利終止，或已移轉金融資產且該資產所有權幾乎所有之風險及報酬已移轉予其他企業時，始將金融資產除列。

除列單一金融資產之整體時，其帳面金額與已收取或可收取對價總額加計認列於其他綜合損益並累計於「其他權益－備供出售金融資產未實現損益」之金額間之差額係認列為損益，並列報於營業外收入及支出項下。

當非除列單一金融資產之整體時，本公司以移轉日各部分之相對公允價值為基礎，將該金融資產之原帳面金額分攤至因持續參與而持續認列之部分及除列之部分。分攤予除列部分之帳面金額與因除列部分所收取之對價加計已認列於其他綜合損益之任何累計利益或損失中分攤予除列部分之總和間之差額係認列為損益，並列報於營業外收入及支出項下。已認列於其他綜合損益之累計利益或損失，係依其相對公允價值分攤予持續認列部分與除列部分。

2. 金融負債及權益工具

(1) 負債或權益之分類

本公司發行之債務及權益工具係依據合約協議之實質與金融負債及權益工具之定義分類為金融負債或權益。

位速科技股份有限公司個體財務報告附註(續)

權益工具係指表彰本公司於資產減除其所有負債後剩餘權益之任何合約。本公司發行之權益工具係以取得之價款扣除直接發行成本後之金額認列。

(2)其他金融負債

金融負債非屬持有供交易且未指定為透過損益按公允價值衡量者(包括長短期借款、應付帳款及其他應付款等)，原始認列時係按公允價值加計直接可歸屬之交易成本衡量；後續評價採有效利率法以攤銷後成本衡量，惟短期借款及應付款項之利息認列不具重大性之情況除外。未資本化為資產成本之利息費用列報於營業外收入及支出項下。

(3)金融負債之除列

本公司係於合約義務已履行、取消或到期時，除列金融負債。

除列金融負債時，其帳面金額與所支付或應支付對價總額(包含任何所移轉之非現金資產或承擔之負債)間之差額認列為損益，列報於營業外收入及支出項下。

(4)金融資產及負債之互抵

金融資產及金融負債僅於本公司有法定權利進行互抵及有意圖以淨額交割或同時變現資產及清償負債時，方予以互抵並以淨額表達於資產負債表。

(七)存 貨

存貨係以成本與淨變現價值孰低衡量。成本包括使其達可供使用的地點及狀態所發生之取得、產製或加工成本及其他成本，並採加權平均法計算。製成品及在製品存貨之成本包括依適當比例按正常產能分攤之製造費用，惟若實際產能與正常產能差異不大，則按實際產能分攤。

淨變現價值係指正常營業下之估計售價減除估計完工尚需投入之估計成本及完成出售所需之估計成本後之餘額。

(八)投資關聯企業

關聯企業係指本公司對其財務及營運政策具有重大影響力，但非控制或聯合控制者。

本公司對於關聯企業之權益採用權益法處理。在權益法下，原始取得時係依成本認列，投資成本包含交易之成本。投資關聯企業之帳面金額包括原始投資時所辨認之商譽，減除任何累計減損損失。

個體財務報告包括自具有重大影響力之日起至喪失重大影響力之日止，於進行與本公司會計政策一致性之調整後，本公司依權益比例認列各該投資關聯企業之損益及其他綜合損益之金額。當關聯企業發生非損益及其他綜合損益之權益變動且不影響本公司對其之持股比例時，本公司將歸屬於本公司可享有關聯企業份額下之權益變動按持股比例認列為資本公積。

位速科技股份有限公司個體財務報告附註(續)

本公司與關聯企業間之交易所產生之未實現利益，已在本公司對該被投資公司之權益範圍內予以消除。未實現損失之消除方法與未實現利益相同，但僅限於未有減損證據之情況下所產生。

當本公司依比例應認列關聯企業之損失份額等於或超過其在關聯企業之權益時，即停止認列其損失，而僅於發生法定義務、推定義務或已代該被投資公司支付款項之範圍內，認列額外之損失及相關負債。

(九)投資子公司

於編製個體財務報告時，本公司對具控制力之被投資公司係採權益法評價。在權益法下，個體財務報告當期損益及其他綜合損益與合併基礎編製之財務報告中當期損益及其他綜合損益歸屬於母公司業主之分攤數相同，且個體財務報告業主權益與合併基礎編製之財務報告中歸屬於母公司業主之權益相同。

本公司對子公司所有權權益之變動，未導致喪失控制者，作為與業主間之權益交易處理。

(十)不動產、廠房及設備

1.認列與衡量

不動產、廠房及設備之認列及衡量係採成本模式，依成本減除累計折舊與累計減損後之金額衡量。成本包含可直接歸屬於取得資產之支出。此外，成本亦包含外幣計價之不動產、廠房及設備採購。為整合相關設備功能而購入之軟體亦資本化為該設備之一部分。

當不動產、廠房及設備包含不同組成部分，且相對於該項目之總成本若屬重大而採用不同之折舊率或折舊方法較為合宜時，則視為不動產、廠房及設備之單獨項目(主要組成部分)處理。

不動產、廠房及設備之處分損益，係由不動產、廠房及設備之帳面金額與處分價款之差額決定，並以淨額認列於損益項下之營業外收入及支出。

2.後續成本

若不動產、廠房及設備項目後續支出所預期產生之未來經濟效益很有可能流入本公司，且其金額能可靠衡量，則該支出認列為該項目帳面金額之一部分，被重置部分之帳面金額則予以除列。不動產、廠房及設備之日常維修成本於發生時認列為損益。

3.折 舊

折舊係依資產成本減除殘值後按估計耐用年限採直線法計算，並依資產之個別重大組成部分評估，若一組成部分之耐用年限不同於資產之其他部分，則此組成部分應單獨提列折舊。折舊之提列認列為損益。

土地無須提列折舊。

位速科技股份有限公司個體財務報告附註(續)

當期及比較期間之估計耐用年限如下：

- (1)建築物：10~46年
- (2)機器設備：6~10年
- (3)辦公及其他設備：1~10年

折舊方法、耐用年限及殘值係於每一年度報導日加以檢視，若預期值與先前之估計不同時，於必要時適當調整，該變動按會計估計變動規定處理。

(十一)租賃

屬承租人之營業租賃，其租金給付(不包括保險及維護等服務成本)依直線基礎於租賃期間認列為費用。由出租人提供為達成租賃安排之誘因總利益於租賃期間內以直線法認列為租金支出之減少。

(十二)無形資產

1.商譽

(1)原始認列

收購子公司產生之商譽已包含於無形資產。

(2)後續衡量

商譽係依成本減累計減損予以衡量。關於採用權益法之投資，商譽之帳面金額係包含於投資之帳面金額內，且此類投資之減損損失並未分配至商譽及任何資產，而係作為採用權益法之投資帳面金額的一部分。

2.研究與發展

研究階段係指預期為獲取及瞭解嶄新的科學或技術知識而進行之活動，相關支出於發生時認列於損益。

發展階段之支出於同時符合下列所有條件時，認列為無形資產；未同時符合者，於發生時即認列於損益：

- (1)完成無形資產之技術可行性已達成，將使該無形資產將可供使用或出售。
- (2)意圖完成該無形資產，並加以使用或出售。
- (3)有能力使用或出售該無形資產。
- (4)無形資產將很有可能產生未來經濟效益。
- (5)具充足之技術、財務及其他資源，以完成此項發展，並使用或出售該無形資產。
- (6)歸屬於該無形資產發展階段之支出能可靠衡量。

資本化之發展階段支出以其成本減除累計攤銷及累計減損衡量之。

3.其他無形資產

本公司取得其他無形資產係以成本減除累計攤銷與累計減損衡量之。

4.後續支出

後續支出僅於可增加相關特定資產的未來經濟效益時，方可將其資本化。所有其他支出於發生時認列於損益，包括內部發展之商譽及品牌。

位速科技股份有限公司個體財務報告附註(續)

5.攤銷

攤銷時係以資產成本減除殘值後金額為可攤銷金額。

除商譽外，無形資產自達可供使用狀態起，依契約期間及估計未來效益期間按下列年限採直線法攤銷，攤銷數認列於損益：

- (1)專利使用權 10年
- (2)電腦軟體成本 1~3年

每年至少於每一年度報導日時檢視無形資產之殘值、攤銷期間及攤銷方法，若有變動，視為會計估計變動。

(十三)非金融資產減損

針對存貨、遞延所得稅資產及員工福利產生之資產以外之非金融資產，本公司於每一報導日評估是否發生減損，並就有減損跡象之資產估計其可回收金額。若無法估計個別資產之可回收金額，則本公司估計該項資產所屬現金產生單位之可回收金額以評估減損。

可回收金額為個別資產或現金產生單位之公允價值減出售成本與其使用價值孰高者。個別資產或現金產生單位之可回收金額若低於帳面金額，則將該個別資產或現金產生單位之帳面金額調整減少至可回收金額，並認列減損損失。減損損失係立即認列於當期損益。

本公司於每一報導日重新評估是否有跡象顯示，商譽以外之非金融資產於以前年度所認列之減損損失可能已不存在或減少。若用以決定可回收金額之估計有任何改變，則迴轉減損損失，以增加個別資產或現金產生單位之帳面金額至其可回收金額，惟不超過若以前年度該個別資產或現金產生單位未認列減損損失之情況下，減除應提列折舊或攤銷後之帳面金額。

商譽每年定期進行減損測試，並就可回收金額低於帳面金額之部分，認列減損損失。為減損測試之目的，企業合併取得之商譽應分攤至本公司預期可自合併綜效受益之各現金產生單位(或現金產生單位群組)。若現金產生單位之可回收金額低於其帳面金額，減損損失係先就已分攤至該現金產生單位之商譽，減少其帳面金額，次就該單位內各資產之帳面金額等比例分攤至各資產。已認列之商譽減損損失，不得於後續期間迴轉。

(十四)庫藏股票

本公司收回已發行之股票，依買回時所支付之對價(包括可直接歸屬成本)認列為「庫藏股票」，作為權益之減項。處分庫藏股票之處分價格高於帳面金額，其差額列為「資本公積—庫藏股票交易」；處分價格低於帳面金額，其差額則沖抵同種類庫藏股票之交易所產生之資本公積，如有不足，則借記保留盈餘。庫藏股票之帳面金額採加權平均並依收回原因分別計算。

位速科技股份有限公司個體財務報告附註(續)

庫藏股票註銷時，按股權比例借記「資本公積—股票發行溢價」與「股本」，其帳面金額如高於面值與股票發行溢價之合計數時，其差額則沖抵同種類庫藏股票所產生之資本公積，如有不足，則沖抵保留盈餘；其帳面金額低於面值與股票發行溢價之合計數者，則貸記同種類庫藏股票交易所產生之資本公積。

子公司持有本公司之股票，視同本公司收回已發行之股票處理。

(十五)收入認列

正常活動中銷售商品所產生之收入，係考量退回、商業折扣及數量折扣後，按已收或應收對價之公允價值衡量。收入係俟具說服力之證據存在(通常為已簽訂銷售協議)、所有權之重大風險及報酬已移轉予買方、價款很有可能收回、相關成本與可能之商品退回能可靠估計、不持續參與商品之管理及收入金額能可靠衡量時加以認列。若折扣很有可能發生且金額能可靠衡量時，則於銷售認列時予以認列作為收入之減項。風險及報酬移轉之時點係視銷售合約個別條款而定。

(十六)員工福利

1.確定提撥計畫

確定提撥退休金計畫之提撥義務係於員工提供勞務期間內認列為損益項下之員工福利費用。

2.確定福利計畫

非屬確定提撥計畫之退職福利計畫為確定福利計畫。本公司在確定福利退休金計畫下之淨義務係分別針對各項福利計畫以員工當期或過去服務所賺得之未來福利金額折算為現值計算。任何計畫資產的公允價值均予以減除。折現率係以到期日與本公司淨義務期限接近，且計價幣別與預期支付福利金相同之政府公債之市場殖利率於財務報導日之利率為主。

企業淨義務每年由合格精算師以預計單位福利法精算。當計算結果對本公司有利時，認列資產係以未來得以從該計畫退還之資金或減少未來對該計畫之提撥等方式所可獲得經濟效益現值之總額為限。計算經濟效益現值時應考量任何適用於本公司任何計畫之最低資金提撥需求。一項效益若能在計畫期間內或計畫負債清償時實現，對本公司而言，即具有經濟效益。

當計畫內容之福利改善，因員工過去服務使福利增加之部分，相關費用立即認列為損益。

淨確定福利負債(資產)之再衡量數包含(1)精算損益；(2)計畫資產報酬，但不包括包含於淨確定福利負債(資產)淨利息之金額；及(3)資產上限影響數之任何變動，但不包括包含於淨確定福利負債(資產)淨利息之金額。淨確定福利負債(資產)再衡量數認列於其他綜合損益項目下。本公司將確定福利計畫之再衡量數認列於保留盈餘。

位速科技股份有限公司個體財務報告附註(續)

本公司於縮減或清償發生時，認列確定福利計畫之縮減或清償損益。縮減或清償損益包括任何計畫資產公允價值之變動及確定福利義務現值之變動。

3.短期員工福利

短期員工福利義務係以未折現之基礎衡量，且於提供相關服務時認列為費用。

有關短期現金紅利或分紅計畫下預期支付之金額，若係因員工過去提供服務而使本公司負有現時之法定或推定支付義務，且該義務能可靠估計時，將該金額認列為負債。

(十七)所得稅

所得稅費用包括當期及遞延所得稅。除與企業合併、直接認列於權益或其他綜合損益之項目相關者外，當期所得稅及遞延所得稅應認列於損益。

當期所得稅包括當年度課稅所得（損失）按報導日之法定稅率或實質性立法稅率計算之預計應付所得稅或應收退稅款，及任何對以前年度應付所得稅的調整。

遞延所得稅係就資產及負債於報導目的之帳面金額與其課稅基礎之暫時性差異予以衡量認列。下列情況產生之暫時性差異不予認列遞延所得稅：

- 1.非屬企業合併之交易原始認列之資產或負債，且於交易當時不影響會計利潤及課稅所得（損失）者。
- 2.因投資子公司及合資權益所產生，且很有可能於可預見之未來不會迴轉者。
- 3.商譽之原始認列。

遞延所得稅係以預期資產實現或負債清償當期之稅率衡量，並以報導日之法定稅率或實質性立法稅率為基礎。

本公司僅於同時符合下列條件時，始將遞延所得稅資產及遞延所得稅負債互抵：

- 1.有法定執行權將當期所得稅資產及當期所得稅負債互抵；且
- 2.遞延所得稅資產及遞延所得稅負債與下列由同一稅捐機關課徵所得稅之納稅主體之一有關；
 - (1)同一納稅主體；或
 - (2)不同納稅主體，惟各主體意圖在重大金額之遞延所得稅資產預期回收及遞延所得稅負債預期清償之每一未來期間，將當期所得稅負債及資產以淨額基礎清償，或同時實現資產及清償負債。

對於未使用之課稅損失及未使用所得稅抵減遞轉後期，與可減除暫時性差異，在很有可能未來課稅所得可供使用之範圍內，認列為遞延所得稅資產。並於每一報導日予以重評估，就相關所得稅利益非屬很有可能實現之範圍內予以調減。

本公司未分配盈餘加徵百分之十營利事業所得稅部分，於次年度股東會通過盈餘分配案後認列為當期所得稅費用。

位速科技股份有限公司個體財務報告附註(續)

(十八)企業合併

本公司依收購日移轉對價之公允價值，包括歸屬於被收購方任何非控制權益之金額，減除所取得之可辨認資產及承擔之負債之淨額(通常為公允價值)來衡量商譽。若減除後之餘額為負數，則本公司重新評估是否已正確辨認所有取得之資產及所有承擔之負債後，始將廉價購買利益認列於損益。

本公司係依逐筆交易基礎，選擇對非控制權益按收購日之公允價值，或以可辨認淨資產按非控制權益之比例衡量之。

於分階段達成之企業合併中，本公司以收購日之公允價值重新衡量其先前已持有被收購者之權益，若因而產生任何利益或損失，則認列為損益。對於被收購者權益價值之變動於收購日前已於其他綜合損益中認列之金額，應依本公司若直接處分其先前已持有權益之相同方式處理，若處分該權益時宜將其重分類至損益，則該金額係重分類至損益。

若企業合併之原始會計處理於合併交易發生之報導期間結束日前尚未完成，本公司得對於尚未完成會計處理項目以暫定金額報導，該暫定金額於衡量期間內應予以追溯調整之，或認列額外之資產或負債，以反映於衡量期間所取得有關於收購日已存在事實與情況之新資訊。衡量期間自收購日起不超過一年。

除與發行債務或權益工具相關者外，與企業合併相關之交易成本均應於發生時立即認列為本公司之費用。

(十九)每股盈餘(虧損)

本公司列示歸屬於本公司普通股權益持有人之基本及稀釋每股盈餘(虧損)。本公司基本每股盈餘(虧損)係以歸屬於本公司普通股權益持有人之損益，除以當期加權平均流通在外普通股股數計算之。稀釋每股盈餘(虧損)則係將歸屬於本公司普通股權益持有人之損益及加權平均流通在外普通股股數，分別調整所有潛在稀釋普通股之影響後計算之。本公司之潛在稀釋普通股為尚未經股東會決議且得採股票發放之員工紅利及尚未經董事會決議且得採股票發放之員工酬勞。

(二十)部門資訊

本公司已於合併財務報告揭露部門資訊，因此個體財務報告不揭露部門資訊。

五、重大會計判斷、估計及假設不確定性之主要來源

管理階層依「證券發行人財務報告編製準則」編製本個體財務報告時，必須作出判斷、估計及假設，其將對會計政策之採用及資產、負債、收益及費用之報導金額有所影響。實際結果可能與估計存有差異。

管理當局持續檢視估計及基本假設，會計估計變動於變動期間及受影響之未來期間予以認列。

位速科技股份有限公司個體財務報告附註(續)

本公司會計政策並無涉及重大判斷，而對本個體財務報告已認列金額有重大影響之情形。另，亦無假設及估計具有重大不確定性，而存有重大風險將於未來次一年度造成重大調整之情形。

六、重要會計項目之說明

(一)現金及銀行存款

	104.12.31	103.12.31
零用金、支票及活期存款	\$ 103,199	190,745

本公司金融資產及負債之利率風險、匯率風險及敏感度分析之揭露請詳附註六(十五)。

(二)金融資產

1.明細如下：

	104.12.31	103.12.31
備供出售金融資產	\$ 66,600	59,600
以成本衡量之金融資產	650	650
非流動	\$ 67,250	60,250

本公司已於附註六(十五)揭露與金融工具相關之信用暴險。

本公司所持有之上述部分股票投資，於報導日係按成本減除減損衡量，因其公允價值合理估計數之區間重大且無法合理評估各種估計數之機率，致本公司管理階層認為其公允價值無法可靠衡量。

截至民國一〇四年及一〇三年十二月三十一日止，本公司之金融資產均未有提供作質押擔保之情形。

2.敏感度分析－權益價格風險：

如報導日權益證券價格變動(兩期分析係採用相同基礎，且假設其他變動因素不變)，對綜合損益項目之影響如下：

報導日 證券價格	104年度		103年度	
	其他綜合損 益稅前金額	稅前損益	其他綜合損 益稅前金額	稅前損益
上漲5%	\$ 3,330	-	2,980	-
下跌5%	\$ (3,330)	-	(2,980)	-

3.外幣權益投資資訊

於報導日重大外幣權益投資相關資訊如下：

	104.12.31			103.12.31		
	外幣	匯率	新台幣	外幣	匯率	新台幣
美金	\$ 2,029	32.825	66,600	1,997	31.65	63,205

位速科技股份有限公司個體財務報告附註(續)

(三)應收票據、帳款及其他應收款—非關係人

	<u>104.12.31</u>	<u>103.12.31</u>
應收票據-因營運而發生	\$ 4,272	7,347
應收帳款	86,294	156,491
其他應收款	<u>11,045</u>	<u>5,178</u>
	101,611	169,016
減：備抵呆帳	(1,200)	(1,200)
備抵銷貨退回及折讓	<u>-</u>	<u>(28)</u>
	<u>\$ 100,411</u>	<u>167,788</u>
應收票據及帳款	\$ 89,766	163,010
其他應收款—流動	<u>10,645</u>	<u>4,778</u>
	<u>\$ 100,411</u>	<u>167,788</u>

本公司已逾期但未減損應收票據、應收帳款及其他應收款之帳齡分析：

	<u>104.12.31</u>	<u>103.12.31</u>
逾期0~90天	\$ 28,346	17,620
逾期91~180天	-	-
逾期超過180天以上	<u>-</u>	<u>-</u>
	<u>\$ 28,346</u>	<u>17,620</u>

本公司民國一〇四年度及一〇三年度之應收票據、應收帳款及其他應收款備抵呆帳變動表如下：

	<u>個別評估 之減損損失</u>	<u>集體評估 之減損損失</u>	<u>合 計</u>
104年1月1日餘額	\$ 400	800	1,200
減損損失迴轉	<u>-</u>	<u>-</u>	<u>-</u>
104年12月31日餘額	<u>\$ 400</u>	<u>800</u>	<u>1,200</u>
	<u>個別評估 之減損損失</u>	<u>集體評估 之減損損失</u>	<u>合 計</u>
103年1月1日餘額	\$ 400	800	1,200
減損損失迴轉	<u>-</u>	<u>-</u>	<u>-</u>
103年12月31日餘額	<u>\$ 400</u>	<u>800</u>	<u>1,200</u>

備抵呆帳主要係因經濟環境所致，預期客戶將無法償還未付餘額。基於歷史之付款行為及廣泛分析標的客戶之信用評等，本公司相信逾期部分未提列備抵呆帳之應收帳款仍可收回。

位速科技股份有限公司個體財務報告附註(續)

應收票據及帳款之備抵呆帳係用於記錄壞帳費用，惟若本公司確信相關款項可能無法回收者，則於認為款項無法收回時，逕將備抵呆帳沖轉應收票據及帳款。本公司於民國一〇四年及一〇三年十二月三十一日之應收票據及帳款並無任何回收性減損。

截至民國一〇四年及一〇三年十二月三十一日止，本公司之應收票據及帳款均未有提供作質押擔保之情形。

(四)存 貨

民國一〇四年及一〇三年十二月三十一日之存貨明細如下：

	104.12.31	103.12.31
商品	\$ 23,033	52,573
製成品	3,429	10,636
在製品	1,943	1,242
原物料	4,871	9,310
	\$ 33,276	73,761

本公司民國一〇四年度及一〇三年度營業成本組成明細如下：

	104年度	103年度
銷貨成本	\$ 625,344	702,268
未分攤製造費用	26,840	25,914
存貨呆滯及跌價損失(迴轉利益)	17,950	8,050
存貨報廢損失	15,376	42,439
下腳收入	(85)	(715)
	\$ 685,425	777,956

截至民國一〇四年及一〇三年十二月三十一日止，本公司之存貨均未有提供作質押擔保之情形。

(五)採用權益法之投資

本公司於報導日採用權益法之投資列示如下：

	104.12.31	103.12.31
子公司	\$ 1,620,139	1,906,668
關聯企業	47,855	85,430
	\$ 1,667,994	1,992,098

1.子公司

請參閱民國一〇四年度合併財務報告。

位速科技股份有限公司個體財務報告附註(續)

2. 關聯企業

本公司採用權益法之關聯企業屬個別不重大者，其彙總財務資訊如下，該等財務資訊係於本公司之個體財務報告中所包含之金額：

	104.12.31	103.12.31
個別不重大關聯企業之權益之期末彙總帳面金額	\$ <u>47,855</u>	<u>85,430</u>
	104年度	103年度
歸屬於本公司之份額：		
繼續營業單位本期淨利(淨損)	\$ (45,170)	(50,481)
其他綜合損益	-	-
綜合損益總額	\$ <u>(45,170)</u>	<u>(50,481)</u>

(1) 本公司於民國一〇二年四月以現金45,000千元取得位元奈米科技股份有限公司(位元)50%之股份，取得對該公司之重大影響力，復於民國一〇二年十月依股權比例增加投資45,000千元。民國一〇三年六月未依持股比例增加投資40,375千元，持股比例降至47.41%，另，於民國一〇四年九月其他股東以對位元之債權25,000千元轉增資位元，本公司持股比例降至43.46%。

(2) 兆強科技股份有限公司(兆強科技)於民國一〇四年九月辦理現金增資，本公司未按原持有比例承購新股，致本公司持股比例由26.31%降至26.12%。

3. 擔保

截至民國一〇四年及一〇三年十二月三十一日止，本公司之採用權益法之投資均未有提供作質押擔保之情形。

(六) 不動產、廠房及設備

本公司民國一〇四年度及一〇三年度不動產、廠房及設備之成本、折舊及減損損失變動明細如下：

	土 地	房屋及建築	機器設備	辦公設備 及其他	合 計
成 本：					
民國104年1月1日餘額	\$ 69,300	118,020	365,033	151,211	703,564
增 添	-	-	5,742	3,662	9,404
處 分	(13,600)	(12,423)	(23,255)	(2,332)	(51,610)
重 分 類	-	-	8,250	-	8,250
民國104年12月31日餘額	\$ <u>55,700</u>	<u>105,597</u>	<u>355,770</u>	<u>152,541</u>	<u>669,608</u>
民國103年1月1日餘額	\$ 69,300	118,020	370,607	147,961	705,888
增 添	-	-	2,890	4,564	7,454
處 分	-	-	(8,839)	(2,196)	(11,035)
重 分 類	-	-	375	882	1,257
民國103年12月31日餘額	\$ <u>69,300</u>	<u>118,020</u>	<u>365,033</u>	<u>151,211</u>	<u>703,564</u>

位速科技股份有限公司個體財務報告附註(續)

	土 地	房屋及建築	機器設備	辦公設備 及其他	合 計
折舊及減損損失：					
民國104年1月1日餘額	\$ -	26,483	291,074	116,583	434,140
本年度折舊	-	2,765	26,149	14,492	43,406
減損損失迴轉	-	(1,574)	-	-	(1,574)
處 分	-	(6,259)	(23,074)	(2,333)	(31,666)
民國104年12月31日餘額	<u>\$ -</u>	<u>21,415</u>	<u>294,149</u>	<u>128,742</u>	<u>444,306</u>
民國103年1月1日餘額	\$ -	23,305	257,378	103,045	383,728
本年度折舊	-	3,178	41,918	15,745	60,841
減損損失迴轉	-	-	(1,489)	(319)	(1,808)
處 分	-	-	(6,733)	(1,888)	(8,621)
民國103年12月31日餘額	<u>\$ -</u>	<u>26,483</u>	<u>291,074</u>	<u>116,583</u>	<u>434,140</u>
帳面價值：					
民國104年12月31日	<u>\$ 55,700</u>	<u>84,182</u>	<u>61,621</u>	<u>23,799</u>	<u>225,302</u>
民國103年12月31日	<u>\$ 69,300</u>	<u>91,537</u>	<u>73,959</u>	<u>34,628</u>	<u>269,424</u>

1. 本公司民國一〇四年度出售閒置電鍍廠之土地及建築物，該等土地及建築物帳面價值計19,764千元，出售價款為49,255千元，處分利益為29,491千元，並迴轉減損損失1,574千元，均帳列其他利益及損失項下，上述款項已全數收訖，並完成過戶登記。

2. 本公司提供不動產、廠房及設備作為擔保品情形。請詳附註八。

(七)短期借款

	104.12.31	103.12.31
未動支額度	<u>\$ 87,388</u>	<u>264,950</u>

本公司提供作為融資額度之擔保品，請詳附註八。

(八)營業租賃－承租人

本公司基於營運需要簽訂營業租賃合約，租期至民國一〇六年屆滿，應付租金之付款情形如下：

	104.12.31	103.12.31
一年內	\$ 10,442	10,442
二年至五年	6,092	16,534
	<u>\$ 16,534</u>	<u>26,976</u>

民國一〇四年度及一〇三年度營業租賃列報於損益之費用分別為12,630千元及12,519千元。

位速科技股份有限公司個體財務報告附註(續)

(九)員工福利

1.確定福利計畫

本公司確定福利義務現值與計畫資產公允價值之調節如下：

	104.12.31	103.12.31
確定福利義務現值	\$ 1,691	3,227
計畫資產之公允價值	(6,302)	(6,041)
淨確定福利負債(資產)	\$ (4,611)	(2,814)

本公司之確定福利計畫提撥至台灣銀行之勞工退休準備金專戶。適用勞動基準法之每位員工之退休支付，係依據服務年資所獲得之基數及其退休前六個月之平均薪資計算。

(1)計畫資產組成

本公司依勞動基準法提撥之退休基金係由勞動部勞動基金運用局（以下簡稱勞動基金局）統籌管理，依「勞工退休基金收支保管及運用辦法」規定，基金之運用，其每年決算分配之最低收益，不得低於依當地銀行二年定期存款利率計算之收益。

截至報導日，本公司之台灣銀行勞工退休準備金專戶餘額計6,302千元。勞工退休基金資產運用之資料包括基金收益率以及基金資產配置，請詳勞動基金局網站公布之資訊。

(2)確定福利義務現值之變動

本公司民國一〇四年度及一〇三年度確定福利義務現值變動如下：

	104年度	103年度
1月1日確定福利義務	\$ 3,227	3,266
當期服務成本及利息	146	118
淨確定福利負債(資產)再衡量數		
—因財務假設變動所產生之精算損益	(1,164)	(157)
前期服務成本產生之損益	(518)	-
12月31日確定福利義務	\$ 1,691	3,227

位速科技股份有限公司個體財務報告附註(續)

(3) 計畫資產公允價值之變動

本公司民國一〇四年度及一〇三年度確定福利計畫資產公允價值變動如下：

	104年度	103年度
1月1日計畫資產之公允價值	\$ 6,041	5,758
利息收入	122	117
淨確定福利負債(資產)再衡量數		
—計畫資產報酬(不含當期利息)	39	18
已提撥至計畫之金額	100	148
12月31日計畫資產之公允價值	\$ 6,302	6,041

(4) 認列為損益之費用

本公司民國一〇四年度及一〇三年度列報為費用之明細如下：

	104年度	103年度
當期服務成本	\$ 81	53
淨確定福利負債(資產)之淨利息	(57)	(52)
前期服務成本	(518)	-
	\$ (494)	1
營業費用	\$ (494)	1

(5) 認列為其他綜合損益之淨確定福利負債(資產)之再衡量數

本公司截至民國一〇四年及一〇三年十二月三十一日累計認列於其他綜合損(益)之淨確定福利負債(資產)之再衡量數如下：

	104年度	103年度
1月1日累積餘額	\$ (464)	(289)
本期認列	(1,203)	(175)
12月31日累積餘額	\$ (1,667)	(464)

(6) 精算假設

本公司於報導日用以決定確定福利義務現值之重大精算假設如下：

	104.12.31	103.12.31
折現率	1.875 %	2.00 %
未來薪資增加	1.50 %	1.50 %

本公司預計於民國一〇四年度報導日後之一年內支付予確定福利計畫之提撥金額為86千元。

確定福利計畫之加權平均存續期間為19.17年。

位速科技股份有限公司個體財務報告附註(續)

(7) 敏感度分析

計算確定福利義務現值時，本公司必須運用判斷及估計以決定資產負債表日相關精算假設，包含折現率及未來薪資變動等。任何精算假設之變動，均可能重大影響本公司確定福利義務之金額。

民國一〇四年十二月三十一日當採用之主要精算假設變動對確定福利義務現值之影響如下：

	對確定福利義務之影響	
	增加0.25%	減少0.25%
104年12月31日		
折現率	\$ (79)	79
未來薪資增加	78	(79)

上述之敏感度分析係基於其他假設不變的情況下分析單一假設變動之影響。實務上許多假設的變動則可能是連動的。敏感度分析係與計算資產負債表之淨退休金負債(資產)所採用的方法一致。

本期編製敏感度分析所使用之方法與假設與前期相同。

2. 確定提撥計畫

本公司之確定提撥計畫，係依勞工退休金條例之規定，依勞工每月工資6%之提繳率，提撥至勞工保險局之勞工退休金個人專戶。在此計畫下本公司提撥固定金額至勞工保險局後，即無支付額外金額之法定或推定義務。

本公司民國一〇四年度及一〇三年度確定提撥退休金辦法下之退休金費用分別為5,001千元及8,126千元，已提撥至勞工保險局。

(十) 所得稅

1. 所得稅費用(利益)

本公司民國一〇四年度及一〇三年度所得稅費用(利益)明細如下：

	104年度	103年度
當期所得稅費用(利益)		
調整前期之當期所得稅	\$ -	4,420
遞延所得稅費用(利益)		
暫時性差異之發生及迴轉	12,165	(33,505)
所得稅費用(利益)	\$ 12,165	(29,085)

位速科技股份有限公司個體財務報告附註(續)

本公司民國一〇四年度及一〇三年度認列於其他綜合損益之下的所得稅費用(利益)明細如下：

	104年度	103年度
不重分類至損益之項目：		
確定福利計畫之再衡量數	\$ <u>205</u>	<u>30</u>
後續可能重分類至損益之項目：		
國外營運機構財務報表換算之兌換差額	\$ <u>1,359</u>	<u>13,054</u>

本公司民國一〇四年度及一〇三年度之所得稅費用(利益)與稅前淨損之關係調節如下：

	104年度	103年度
稅前淨損	\$ (444,006)	(732,142)
依本公司所在地國內稅率計算之所得稅	(75,481)	(124,464)
依權益法認列投資損失(收益)免列入所得之影響數	371	8,047
未認列遞延所得稅資產之當期課稅損失	23,306	54,433
未認列暫時性差異之變動	66,378	35,792
所得稅估計差異及其他	<u>(2,409)</u>	<u>(2,893)</u>
	<u>\$ 12,165</u>	<u>(29,085)</u>

2. 遞延所得稅資產及負債

(1) 未認列遞延所得稅資產

本公司未認列為遞延所得稅資產之項目(稅額)如下：

	104.12.31	103.12.31
可減除暫時性差異	\$ 105,411	39,033
課稅損失	<u>104,498</u>	<u>81,192</u>
	<u>\$ 209,909</u>	<u>120,225</u>

課稅損失係依所得稅法規定，經稅捐稽徵機關核定之前十年度虧損得自當年度之純益扣除，再行核課所得稅。

上述可減除暫時性差異及課稅損失未認列為遞延所得稅資產，係因本公司於未來一年並非很有可能有足夠之課稅所得以供該暫時性差異及課稅損失使用。

位速科技股份有限公司個體財務報告附註(續)

截至民國一〇四年十二月三十一日止，本公司尚未認列為遞延所得稅資產之課稅損失，其扣除期限如下：

<u>虧損年度</u>	<u>尚未扣除之虧損</u>	<u>得扣除之最後年度</u>
民國一〇二年度(核定數)	\$ 200,673	民國一一二年度
民國一〇三年度(申報數)	248,746	民國一一三年度
民國一〇四年度(估計數)	<u>165,277</u>	民國一一四年度
	<u>\$ 614,696</u>	

(2) 已認列之遞延所得稅資產及負債

民國一〇四年度及一〇三年度遞延所得稅資產及負債之變動如下：

	<u>確定福利計畫</u>	<u>權益法認列國外投資利益淨額</u>	<u>國外營運機構財務報表換算之兌換差額</u>	<u>其他</u>	<u>合計</u>
遞延所得稅負債：					
民國104年1月1日餘額	\$ 79	-	11,947	1,739	13,765
借記/(貸記)損益表	-	-	-	(759)	(759)
借記/(貸記)其他綜合損益	<u>205</u>	-	<u>1,359</u>	-	<u>1,564</u>
民國104年12月31日餘額	<u>\$ 284</u>	<u>-</u>	<u>13,306</u>	<u>980</u>	<u>14,570</u>
民國103年1月1日餘額	\$ 49	29,621	-	1,283	30,953
借記/(貸記)損益表	-	(29,621)	-	456	(29,165)
借記/(貸記)其他綜合損益	<u>30</u>	-	<u>11,947</u>	-	<u>11,977</u>
民國103年12月31日餘額	<u>\$ 79</u>	<u>-</u>	<u>11,947</u>	<u>1,739</u>	<u>13,765</u>

	<u>確定福利計畫</u>	<u>存貨未實現跌價及呆滯損失</u>	<u>其他</u>	<u>合計</u>
遞延所得稅資產：				
民國104年1月1日餘額	\$ -	11,909	1,015	12,924
貸記/(借記)損益表	-	(11,909)	(1,015)	(12,924)
民國104年12月31日餘額	<u>\$ -</u>	<u>-</u>	<u>-</u>	<u>-</u>
民國103年1月1日餘額	\$ -	7,299	2,392	9,691
貸記/(借記)損益表	-	4,610	(270)	4,340
貸記/(借記)其他綜合損益	-	-	(1,107)	(1,107)
民國103年12月31日餘額	<u>\$ -</u>	<u>11,909</u>	<u>1,015</u>	<u>12,924</u>

3. 本公司增資擴展符合促進產業升級條例之租稅優惠得就新增所得享受五年免徵營利事業所得稅，明細如下：

<u>增資年度</u>	<u>免稅產品</u>	<u>租稅減免方式</u>	<u>免稅期間</u>
98年盈餘增資	22塑膠製品及25金屬製品表面處理	五年免徵營利事業所得稅	100.01.01~105.01.01

位速科技股份有限公司個體財務報告附註(續)

4. 所得稅核定情形

本公司營利事業所得稅結算申報業經稽徵機關核定至民國一〇二年度。

5. 本公司兩稅合一相關資訊如下：

	104.12.31	103.12.31
累積盈(虧)(未分配盈餘皆屬八十七年度以後)	\$ (880,677)	(428,087)
可扣抵稅額帳戶餘額	\$ 207,269	198,160
	104年度(預計)	103年度(實際)
對中華民國居住者盈餘分配之稅額扣抵比率	- %	- %

前述兩稅合一相關資訊係依據財政部民國一〇二年十月十七日台財稅第

10204562810號函規定處理之金額。

(十一) 資本及其他權益

1. 股本

民國一〇四年及一〇三年十二月三十一日，本公司額定股本總額均為1,200,000千元，每股面額10元，均為120,000千股，已發行股份均為普通股92,838千股，其所有已發行股份之股款均已收取。

2. 資本公積

本公司資本公積餘額內容如下：

	104.12.31	103.12.31
發行股票溢價	\$ 1,698,172	1,698,172
庫藏股票交易	40,088	40,088
其他	11,024	2,224
	\$ 1,749,284	1,740,484

依公司法規定，資本公積需優先填補虧損後，始得按股東原有股份之比例以已實現之資本公積發給新股或現金。前項所稱之已實現資本公積，包括超過票面金額發行股票所得之溢額及受領贈與之所得。依發行人募集與發行有價證券處理準則之規定，得撥充資本之資本公積，每年撥充之合計金額，不得超過實收資本額百分之十。

民國九十九年度精泉科技因轉讓庫藏股予員工產生資本公積變動數12,202千元，本公司依持股比例調整認列數8,553千元，帳列資本公積—庫藏股票交易，係依財務會計準則公報規定認列，及長期股權投資未按持股比例變動11,024千元，因不屬於公司法第二四一條規定之資本公積，依法不得辦理轉增資。

位速科技股份有限公司個體財務報告附註(續)

3.保留盈餘

本公司產業之生命週期正處於成長期，為配合公司長期資本規劃，以求永續經營、穩定成長，本公司股利政策將依公司未來之資本支出預算及資金需求情形，並考量現金流量之需求。分配股利時，股票股利發放比率為配發股利總額之百分之六十至百分之百，現金股利為配發股利總額之零至百分之四十，分派之比率視實際獲利及資金狀況，經股東會決議調整之。

本公司章程規定，年度總決算如有當期淨利，應先彌補虧損，次其餘額提百分之十法定公積，並扣除法令規定之各項公積後金額並連同先前年度累積之未分配盈餘，作為可供分配餘額，就其餘額之至少提撥百分之五十，按下列規定順序分派之：

- A.員工紅利不高於百分之十五，且不得為零。
- B.董監酬勞不高於百分之三。
- C.餘額除得保留部份盈餘不予分配外，由董事會擬具分派案，提股東會同意後分配之。

依民國一〇四年五月修正之公司法規定，員工紅利及董監酬勞已不屬於盈餘分配項目，本公司將於主管機關規定期限前配合修改公司章程。

(1)法定盈餘公積

依公司法規定，公司應就稅後純益提撥百分之十為法定盈餘公積，直至與資本總額相等為止。公司無虧損時，得經股東會決議，以法定盈餘公積發給新股或現金，惟以該項公積超過實收資本額百分之二十五之部分為限。

(2)特別盈餘公積

本公司於首次採用金管會認可之國際財務報導準則時，因選擇適用國際財務報導準則第一號「首次採用國際財務報導準則」豁免項目，推定累積換算調整數為零，並將先前依我國會計準則認列之累積換算調整數重分類至保留盈餘之金額為47,185千元，依金管會民國101年4月6日金管證發字第1010012865號令規定，得僅就轉換日因首次採用IFRSs產生之保留盈餘淨增加數42,083千元提列特別盈餘公積，並於使用、處分或重分類相關資產時，就原提列特別盈餘公積之比例予以迴轉分派盈餘。截至民國一〇四年及一〇三年十二月三十一日，該項特別盈餘公積餘額均為42,083千元。

又依上段所述函令規定，本公司於分派可分配盈餘時，就當年度發生之帳列其他股東權益減項淨額與上段所提列特別盈餘公積餘額之差額，自當期損益與前期未分配盈餘補提列特別盈餘公積；屬前期累積之其他股東權益減項金額，則自前期未分配盈餘補提列特別盈餘公積不得分派。嗣後其他股東權益減項數額有迴轉時，得就迴轉部份分派盈餘。

位速科技股份有限公司個體財務報告附註(續)

(3) 盈餘分配

民國一〇三年度及一〇二年度均為虧損，未認列員工紅利及董事監察人酬勞，分別與董事會擬議及股東會決議均無差異。

本公司分別於民國一〇四年六月二日及民國一〇三年六月十八日經股東常會決議民國一〇三年度及民國一〇二年度盈虧撥補案，均因配合實際營運績效，故不擬分配股利。

相關資訊可至公開資訊觀測站等管道查詢。

4. 庫藏股

本公司之子公司精泉科技因成為本公司之子公司前持有本公司股票列為庫藏股共計1,579千股，每股成本52.32元，至民國一〇四年十二月三十一日止尚持有1,076千股，民國一〇四年及一〇三年十二月三十一日每股市價分別為14.25元及25.5元。

5. 其他權益(稅後淨額)

	國外營運機 構財務報表 換算之兌換 差 額	備供出售 金融商品 未實現損益	合 計
民國104年1月1日	\$ 87,776	-	87,776
本公司	(28,898)	7,000	(21,898)
子公司	(4,488)	7,000	2,512
民國104年12月31日餘額	\$ 54,390	14,000	68,390
民國103年1月1日	\$ 33,298	-	33,298
本公司	51,439	-	51,439
子公司	3,039	-	3,039
民國103年12月31日餘額	\$ 87,776	-	87,776

(十二) 每股虧損

基本每股虧損

民國一〇四年度及一〇三年度本公司基本每股虧損係以歸屬於本公司普通股權益持有人之淨損與以普通股加權平均流通在外股數為基礎計算之，相關計算如下：

1. 歸屬於本公司普通股權益持有人之淨損

	104年度	103年度
歸屬於本公司普通股權益持有人之淨損	\$ (456,171)	(703,057)

2. 普通股加權平均流通在外股數(千股)

	104年度	103年度
1月1日流通在外普通股 (即12月31日普通股加權平均流通在外股數)	91,761	91,761

位速科技股份有限公司個體財務報告附註(續)

3.基本每股虧損(單位：元)

	104年度	103年度
基本每股虧損	\$ (4.97)	(7.66)

(十三)員工及董事、監察人酬勞

依本公司董事會通過尚未經股東會決議之公司章程規定，年度如有獲利，應提撥1%~15%為員工酬勞，且不得為零，及不高於3%為董監事酬勞。但公司尚有累積虧損時，應預先保留彌補數額。前項員工酬勞發給股票或現金之對象，包括符合一定條件之從屬公司員工。

本公司民國一〇四年度為虧損，未估列員工酬勞及董事、監察人酬勞。

(十四)營業外收入及支出

本公司民國一〇四年度及一〇三年度之其他利益及損失明細如下：

	104年度	103年度
外幣兌換(損)益	\$ 2,436	12,548
處分不動產、廠房及設備利益(損失)淨額	31,922	(1,111)
董監事酬勞	2,808	6,402
其他	20,876	18,305
	\$ 58,042	36,144

	104年度	103年度
其他收入	\$ 23,684	21,578
其他利益及損失	34,358	14,566
	\$ 58,042	36,144

(十五)金融工具

1.信用風險

(1)信用風險之暴險

金融資產之帳面金額代表最大信用暴險金額。

(2)信用風險集中情況

本公司營業收入佔10%以上客戶之銷售金額於民國一〇四年度及一〇三年度分別佔本公司銷售收入85%及82%。為降低信用風險，本公司定期持續評估主要客戶財務狀況及其應收帳款之回收可能性，以降低蒙受重大信用風險之損失，並已評估提列適當之備抵呆帳。

位速科技股份有限公司個體財務報告附註(續)

2.流動性風險

下表為金融負債之合約到期日，不包含估計利息之影響。

	帳面金額	合 約 現金流量	1年以內	1~2年	2年以上
104年12月31日					
非衍生金融負債					
應付票據及帳款(含關係人)	\$ 127,831	(127,831)	(127,831)	-	-
應付費用及其他應付款	46,019	(46,019)	(46,019)	-	-
存入保證金	450	(450)	-	-	(450)
	<u>\$ 174,300</u>	<u>(174,300)</u>	<u>(173,850)</u>	<u>-</u>	<u>(450)</u>
103年12月31日					
非衍生金融負債					
應付票據及帳款(含關係人)	\$ 274,173	(274,173)	(274,173)	-	-
應付費用及其他應付款	108,615	(108,615)	(108,615)	-	-
存入保證金	370	(370)	-	-	(370)
	<u>\$ 383,158</u>	<u>(383,158)</u>	<u>(382,788)</u>	<u>-</u>	<u>(370)</u>

本公司並不預期到期日分析之現金流量發生時點會顯著提早，或實際金額會有顯著不同。

3.匯率風險

(1)匯率風險之暴險

本公司暴露於重大外幣匯率風險之金融資產及負債如下：

	104.12.31			103.12.31		
	外幣	匯率	新台幣	外幣	匯率	新台幣
金融資產						
貨幣性項目						
美金	\$ 5,400	32.825	177,260	10,323	31.650	326,737
金融負債						
貨幣性項目						
美金	4,014	32.825	131,747	8,058	31.650	255,025

(2)敏感性分析

本公司之匯率風險主要來自於以外幣計價之現金及約當現金、應收帳款及其他應收款、應付帳款及其他應付款等，於換算時產生外幣兌換損益。於民國一〇四年及一〇三年十二月三十一日當新台幣相對於美金貶值或升值5%，而其他所有因素維持不變之情況下，民國一〇四年度及一〇三年度之稅前淨損將分別減少或增加2,276千元及3,586千元。兩期分析係採用相同基礎。

位速科技股份有限公司個體財務報告附註(續)

(3) 貨幣性項目之兌換損益

由於本公司交易貨幣種類繁多，故採彙整方式揭露貨幣性項目之兌換損益資訊，民國一〇四年度及一〇三年度外幣兌換淨利益(含已實現及未實現)分別為2,436千元及12,548千元。

4. 利率分析

本公司之金融資產及金融負債利率暴險之明細如下：

	帳面金額	
	104.12.31	103.12.31
變動利率工具：		
金融資產	\$ <u>96,018</u>	<u>169,555</u>

下列敏感度分析係依非衍生工具於報導日之利率暴險而決定。對於浮動利率資產及負債，其分析方式係假設報導日流通在外之資產及負債金額於整年度皆流通在外。本公司內部向主要管理人員報告利率時所使用之變動率為利率增加或減少一碼，此亦代表管理人員對利率之合理可能變動範圍之評估。

若利率增加或減少一碼，在所有其他變數維持不變之情況下，本公司民國一〇四年度及一〇三年度之稅前淨損將分別減少或增加240千元及424千元，主因係本公司之浮動利率銀行存款。

5. 公允價值

(1) 評價流程

本公司之會計政策及揭露包含採用公允價值衡量其金融資產及負債。本公司之管理人員負責進行獨立公允價值驗證，藉獨立來源資料使評價結果貼近市場狀態、確認資料來源係獨立、可靠、與其他資源一致以及代表可執行價格，並定期校準評價模型、更新評價模型所需輸入值及資料及其他任何必要之公允價值調整，以確保評價結果係屬合理。

本公司在衡量其資產和負債時，儘可能使用市場可觀察之輸入值。公允價值之等級係以評價技術使用之輸入值為依據歸類如下：

- ① 第一級：相同資產或負債於活絡市場之公開報價(未經調整)。
- ② 第二級：除包含於第一級之公開報價外，資產或負債之輸入參數係直接(即價格)或間接(即由價格推導而得)可觀察。
- ③ 第三級：資產或負債之輸入參數非基於可觀察之市場資料(非可觀察參數)。

位速科技股份有限公司個體財務報告附註(續)

(2) 金融工具之種類及公允價值

本公司金融資產及金融負債之帳面金額及公允價值(包括公允價值等級資訊，但非按公允價值衡量金融工具之帳面金額為公允價值之合理近似值者，及於活絡市場無報價且公允價值無法可靠衡量之權益工具投資，依規定無須揭露公允價值資訊)列示如下：

		104.12.31			
		公允價值			
	帳面金額	第一級	第二級	第三級	合計
以成本衡量之金融資產	\$ 650	-	-	-	-
備供出售金融資產					
國內外非上市(櫃)公司股票	66,600	-	-	66,600	66,600
放款及應收款：					
現金及約當現金	103,199	-	-	-	-
應收票據及帳款(含關係人)	112,881	-	-	-	-
存出保證金(帳列其他非流動資產)	2,490	-	-	-	-
其他應收款(帳列其他金融資產－流動)	17,906	-	-	-	-
小計	236,476				
	\$ 303,726				
按攤銷後成本衡量之金融負債：					
應付票據及帳款(含關係人)	\$ 127,831	-	-	-	-
其他應付款	46,019	-	-	-	-
存入保證金(帳列遞延所得稅負債及其他)	450	-	-	-	-
合計	\$ 174,300				
		103.12.31			
		公允價值			
	帳面金額	第一級	第二級	第三級	合計
以成本衡量之金融資產	\$ 650	-	-	-	-
備供出售金融資產					
國內外非上市(櫃)公司股票	59,600	-	-	59,600	59,600
放款及應收款：					
現金及約當現金	190,745	-	-	-	-
應收票據及帳款(含關係人)	291,191	-	-	-	-
存出保證金(帳列其他非流動資產)	2,498	-	-	-	-
其他應收款(帳列其他金融資產－流動)	10,092	-	-	-	-
小計	494,526				
	\$ 554,776				

位速科技股份有限公司個體財務報告附註(續)

		103.12.31				
		公允價值				
		帳面金額	第一級	第二級	第三級	合計
按攤銷後成本衡量之金融負債：						
應付票據及帳款(含關係人)	\$	274,173	-	-	-	-
其他應付款		108,615	-	-	-	-
存入保證金(帳列遞延所得稅負債及其他)		370	-	-	-	-
合計		\$ 383,158				

(3)非按公允價值衡量金融工具之公允價值評價技術

本公司估計非按公允價值衡量之工具所使用之方法及假設如下：

A.按攤銷後成本衡量之金融負債

若有成交或造市者之報價資料者，則以最近成交價格及報價資料作為評估公允價值之基礎。若無市場價值可供參考時，則採用評價方法估計。採用評價方法所使用之估計及假設為現金流量之折現值估計公允價值。

(4)按公允價值衡量金融工具之公允價值評價技術

A.非衍生金融工具

金融工具如有活絡市場公開報價時，則以活絡市場之公開報價為公允價值。

若能及時且經常自交易所、經紀商、承銷商、產業公會、訂價服務機構或主管機關取得金融工具之公開報價，且該價格代表實際且經常發生之公平市場交易者，則該金融工具有活絡市場公開報價。如上述條件並未達成，則該市場視為不活絡。一般而言，買賣價差甚大、買賣價差顯著增加或交易量甚少，皆為不活絡市場之指標。

金融工具之公允價值係以評價技術或參考交易對手報價取得。透過評價技術所取得之公允價值可參照其他實質上條件及特性相似之金融工具之現時公允價值、現金流量折現法或以其他評價技術，包括以資產負債表日可取得之市場資訊運用模型計算而得。

本公司持有之金融工具如屬無活絡市場者為無公開報價之權益工具，其係使用市場可比公司法估算公允價值，以每股投資成本及可比上市(櫃)公司之股價淨值比為基礎衡量。該估計數已調整該權益證券缺乏市場流通性之折價影響。

(5)於民國一〇四年及一〇三年一月一日至十二月三十一日公允價值等級間並無任何移轉之情形。

位速科技股份有限公司個體財務報告附註(續)

(6) 第三等級之變動明細表

	無公開報價之 權益工具
民國104年1月1日餘額	\$ 59,600
總利益或損失	
認列於其他綜合損益	7,000
民國104年1月1日餘額	\$ 66,600
民國103年1月1日餘額(民國103年12月31日餘額)	\$ 59,600

上述總利益或損失，係列報於備供出售金融資產之未實現評價利益。其中與民國一〇四年及一〇三年十二月三十一日仍持有之資產相關者如下：

	104年度	103年度
總利益或損失		
認列於其他綜合損益(稅前)(列報於「備供出售金融資產之未實現評價利益(損失)」)	\$ 7,000	-

(7) 重大不可觀察輸入值(第三等級)之公允價值衡量之量化資訊

本公司公允價值衡量歸類為第三等級有備供出售金融資產－權益證券投資。

本公司公允價值歸類為第三等級之無活絡市場之權益工具投資具有複數重大不可觀察輸入值。無活絡市場之權益工具投資之重大不可觀察輸入值因彼此獨立，故不存在相互關聯性。

重大不可觀察輸入值之量化資訊列表如下：

項目	評價技術	重大不可 觀察輸入值	重大不可觀察 輸入值與公允 價值關係
備供出售金融資產－無活絡市場之權益工具投資	可類比上市上櫃公司法	<ul style="list-style-type: none"> • 股價淨值比乘數(104.12.31為1.22) • 缺乏市場流通性折價(104.12.31為21%) 	<ul style="list-style-type: none"> • 乘數愈高，公允價值愈高 • 缺乏市場流通性折價愈高，公允價值愈低

位速科技股份有限公司個體財務報告附註(續)

(8)對第三等級之公允價值衡量，公允價值對合理可能替代假設之敏感度分析

本公司對金融工具之公允價值衡量係屬合理，惟若使用不同之評價模型或評價參數可能導致評價之結果不同。針對分類為第三等級之金融工具，若評價參數變動，則對本期損益或其他綜合損益之影響如下：

		輸入值	向上或下 變動	公允價值變動反應於 其他綜合損益	
				有利變動	不利變動
民國104年12月31日					
備供出售金融資產	股價淨值比		5%	\$ <u>3,448</u>	<u>3,223</u>
備供出售金融資產	缺乏市場流通性折價		5%	\$ <u>4,335</u>	<u>4,111</u>

本公司有利及不利變動係指公允價值之波動，而公允價值係根據不同程度之不可觀察之投入參數，以評價技術計算而得。若金融工具之公允價值受一個以上輸入值之所影響，上表僅反應單一輸入值變動所產生之影響，並不將輸入值間之相關性及變異性納入考慮。

(十六)財務風險管理

1.概要

本公司因金融工具之使用而暴露於下列風險：

- (1)信用風險
- (2)流動性風險
- (3)市場風險

本附註表達本公司上述各項風險之暴險資訊、本公司衡量及管理風險之目標、政策及程序。進一步量化揭露請詳個體財務報告各該附註。

2.風險管理架構

本公司之財務部門為各業務提供服務，統籌協調進入國內與國際金融市場操作，藉由依照風險程度與廣度分析暴險之內部風險、報告監督及管理本公司營運有關之財務風險。本公司必要除透過金融工具規避暴險，以減輕該等風險之影響。金融工具之運用受本公司董事會通過之政策所規範，其為利率風險、信用風險與非衍生金融工具之運用以及剩餘流動資金之投資之書面原則。內部稽核人員持續地針對政策之遵循與暴險額度進行覆核。本公司並未以投機為目的進行金融工具之交易。

位速科技股份有限公司個體財務報告附註(續)

3.信用風險

信用風險係本公司因客戶或金融工具之交易對手無法履行合約義務而產生財務損失之風險，主要來自於本公司應收客戶之帳款及投資。

(1)應收帳款及其他應收款

本公司已建立授信政策，依該政策本公司在給予標準之付款及運送條件及條款前，須針對每一新客戶個別分析其信用評等。本公司之覆核包含，若可得時，外部之評等，及在某些情況下，銀行之照會。採購限額依個別客戶建立。此限額經定期覆核。未符合本公司基準信用評等之客戶僅得以預收基礎與本公司進行交易。

由於本公司客戶群集中，故應收帳款有顯著集中之信用風險，因此本公司定期持續評估客戶財務狀況，並設置備抵呆帳帳戶以反映對應收帳款、其他應收款及投資已發生損失之估計。備抵帳戶主要組成部分包含了與個別重大暴險相關之特定損失組成部分，及為了相似資產群組之已發生但尚未辨認之損失所建立之組合損失組成部分。組合損失備抵帳戶係根據相似金融資產之歷史付款統計資料決定。

(2)投 資

銀行存款、固定收益投資及其他金融工具之信用風險，係由本公司管理人員衡量並監控。由於本公司之交易對象及履約他方均係信用良好之銀行及具投資等級及以上之金融機構，無重大之履約疑慮，故無重大之信用風險。

4.流動性風險

本公司係透過管理及維持足夠部位之現金及約當現金以支應本公司營運並減輕現金流量波動之影響。本公司管理人員監督銀行融資額度使用狀況並確保借款合同條款之遵循。

5.市場風險

市場風險係指因市場價格變動，如匯率、利率、權益工具價格變動，而影響本公司之收益或所持有金融工具價值之風險。市場風險管理之目標係管控市場風險之暴險程度在可承受範圍內，並將投資報酬最佳化。

(1)匯率風險

本公司暴露於非功能性貨幣計價之進銷貨及借款交易所產生之匯率風險。本公司之功能性貨幣為新台幣。該等交易主要之計價貨幣為美金，另有人民幣及港幣。本公司針對既有及未來現金流量之外幣資產及負債暴露於市場匯率波動之風險，採自然避險為原則，必要時採用金融工具，以規避匯率風險。

(2)利率風險

因本公司浮動利率銀行存款產生之現金流量風險，本公司定期評估並採行符合成本效益之避險策略。

位速科技股份有限公司個體財務報告附註(續)

(3)其他價格風險

本公司因權益證券投資而產生權益價格暴險。

(十七)資本管理

本公司基於現行營運產業特性及未來公司發展情形，並且考量外部環境變動等因素，規劃本公司之資本管理，以確保公司有必要之財務資源及營運計畫以支應未來所需之營運資金、資本支出、債務償還及股利支出等需求。管理當局主要使用適當之總負債/總資產比率，決定本公司之最適資本結構。在維持健全的資本基礎下，藉由將債務及權益餘額最適化，以提升股東報酬。

本公司透過定期審核資產負債比例對資金進行監控。民國一〇四年及一〇三年十二月三十一日本公司之資產負債比例如下：

	<u>104.12.31</u>	<u>103.12.31</u>
負債總計	\$ 205,610	428,127
資產總計	2,240,830	2,926,523
負債比例	9 %	15 %

截至民國一〇四年十二月三十一日止，本年度本公司資本管理之方式並未改變。

七、關係人交易

(一)母子公司間關係

本公司之子公司明細如下：

	<u>設立地</u>	<u>業主權益(持股%)</u>	
		<u>104.12.31</u>	<u>103.12.31</u>
Ways Technical Corp. (Ways Technical)	薩摩亞群島	100 %	100 %
Ways Tech International Holdings Corp. Limited (Ways Holdings)	香港	100 %	100 %
Wiseways International Corp. (Wiseways)	美國	100 %	100 %
精泉科技股份有限公司(精泉科技)	中華民國	100 %	100 %
衛斯實業股份有限公司(衛斯實業)	中華民國	100 %	100 %
位璽生物科技股份有限公司 (位璽生物科技)	中華民國	100 %	100 %
東莞位速電子科技有限公司(東莞位速)	中國大陸	100 %	100 %
揚州位速科技有限公司(揚州位速)	中國大陸	100 %	100 %
MEGA-POWER Precision Industrial Corp. (薩摩亞精泉)	薩摩亞群島	100 %	100 %
位速電子科技(昆山)有限公司(位速昆山)	中國大陸	100 %	100 %
惠州市位速電子科技有限公司 (惠州市位速)	中國大陸	100 %	100 %

位速科技股份有限公司個體財務報告附註(續)

	<u>設立地</u>	<u>業主權益(持股%)</u>	
		<u>104.12.31</u>	<u>103.12.31</u>
昆山錦速電子科技有限公司(昆山錦速)	中國大陸	100 %	100 %
上海竹之嘉電子科技有限公司(上海竹之嘉 ；原名上海家速電子科技有限公司)(註1)	中國大陸	45 %	60 %

註1：民國一〇三年十二月取得控制力後列入合併報告編製主體，復於民國一〇四年第二季簽訂股權轉讓協議書約定出售15%股權，並於民國一〇四年七月完成股權轉讓程序，本公司喪失對該公司控制力，故不列入合併報告主體。

(二)母公司與最終控制者相同

本公司為本公司及本公司之子公司之最終控制者。

(三)主要管理人員交易

主要管理人員報酬

	<u>104年度</u>	<u>103年度</u>
短期員工福利	\$ 3,630	4,766
退職後福利	131	169
	<u>\$ 3,761</u>	<u>4,935</u>

(四)其他關係人交易

1.銷售商品予關係人

本公司對關係人之重大銷售金額及其未結清餘額如下：

	<u>銷 貨</u>		<u>應收關係人款項</u>	
	<u>104年度</u>	<u>103年度</u>	<u>104.12.31</u>	<u>103.12.31</u>
子公司	\$ 50,429	246,887	21,482	128,181
對本公司具重大影響力 之個體	1,618	-	1,633	-
	<u>\$ 52,047</u>	<u>246,887</u>	<u>23,115</u>	<u>128,181</u>

本公司對關係人之銷貨及提供之加工價格及授信條件與一般客戶無顯著差異。

授信期間為次月結90天至次月結95天。

2.向關係人購買商品

本公司向關係人進貨金額及其未結清餘額如下：

	<u>進 貨</u>		<u>應付關係人款項</u>	
	<u>104年度</u>	<u>103年度</u>	<u>104.12.31</u>	<u>103.12.31</u>
子公司	\$ 516,051	288,439	124,988	220,297

位速科技股份有限公司個體財務報告附註(續)

本公司向關係人進貨價格與付款條件與一般廠商無顯著差異，進貨付款條件為月結90天至次月結95天，或視本公司資金需求付款。本公司對關係人進貨金額係已銷除關係人供料予本公司加工之金額。

3. 財產交易

(1) 取得不動產、廠房及設備

本公司向關係人取得不動產、廠房及設備之取得價款彙總如下：

	104年度	103年度
子公司	\$ 302	506
合 資	-	200
	\$ 302	706

(2) 處分不動產、廠房及設備

本公司出售不動產、廠房及設備予關係人明細彙總如下：

	104年度		103年度	
	處分價款	處分損益	處分價款	處分損益
子公司	\$ 61	2	19	(28)
合 資	872	749	712	92
	\$ 933	751	731	64

4. 其他

(1) 成本及費用支出

主要項目	成本及費用支出	
	104年度	103年度
租金支出、購買耗材、 人力支援費、委外加工 費用及其他等	\$ 12,508	26,819
對本公司具重大 影響力之個體	103	258
	\$ 12,611	27,077

本公司向子公司承租廠房及設備，租金依合約規定按月支付，有關租金之訂定係參照鄰近地區市場行情並議價決定。

位速科技股份有限公司個體財務報告附註(續)

(2)其他收入

主要項目		其他收入	
		104年度	103年度
董監酬勞、人力支援 收入、租金收入及 其他等	子公司	\$ 7,058	9,882
	關聯企業	10	1,410
	合 資	22	12
		<u>\$ 7,090</u>	<u>11,304</u>

本公司將部份辦公樓層分租予子公司，租金依合約規定按月收取，有關租金之訂定係參照鄰近地區市場行情並議價決定。

(3)因上述交易產生之應收付關係人款餘額明細如下：

	其他應收關係人款	
	104.12.31	103.12.31
子公司	\$ 7,239	5,292
對本公司具重大影響力之個體	22	22
	<u>\$ 7,261</u>	<u>5,314</u>

	其他應付關係人款	
	104.12.31	103.12.31
子公司	\$ 16,064	1,484
對本公司具重大影響力之個體	-	351
	<u>\$ 16,064</u>	<u>1,835</u>

八、抵質押之資產

民國一〇四年及一〇三年十二月三十一日本公司提供抵質押擔保之資產帳面價值明細如下：

資產名稱	質押擔保標的	104.12.31	103.12.31
不動產、廠房及設備	融資額度擔保	\$ <u>62,293</u>	<u>63,192</u>

九、重大或有負債及未認列之合約承諾：無。

十、重大之災害損失：無。

十一、重大之期後事項：無。

位速科技股份有限公司個體財務報告附註(續)

十二、其他

員工福利、折舊及攤銷費用功能別彙總如下：

功 能 別 性 質 別	104年度			103年度		
	屬於營業 成本者	屬於營業 費用者	合 計	屬於營業 成本者	屬於營業 費用者	合 計
員工福利費用						
薪資費用	40,356	42,830	83,186	153,738	47,399	201,137
勞健保費用	6,175	4,890	11,065	13,852	5,331	19,183
退休金費用	2,275	2,232	4,507	5,224	2,903	8,127
其他員工福利費用	2,384	2,671	5,055	3,605	2,487	6,092
折舊費用	33,057	10,349	43,406	49,853	10,988	60,841
攤銷費用	-	3,307	3,307	25	2,624	2,649

本公司於民國一〇四年及一〇三年十二月三十一日，員工人數分別為145人及366人。

十三、附註揭露事項

(一)重大交易事項相關資訊

民國一〇四年度本公司依證券發行人財務報告編製準則之規定，應再揭露之重大交易事項相關資訊如下：

1.資金貸與他人：

單位：新台幣千元

編號	貸出資金 之公司	貸與 對象	往來 科目	是否 為關 係人	本期最 高金額	期末 餘額	實際動 支金額	利率 區間	資金 貸與 性質	業務往 來金額	有短期融 通資金必 要之原因	提列備 抵呆帳 金額	擔 保 品		對個別對 象資金貸 與限額	資金貸與 總限額	備註
													名稱	價值			
1	揚州位速	昆山位速	其他金融資產—流動	是	5,055 (CNY 1,000)	5,055 (CNY 1,000)	5,055 (CNY 1,000)	6%	短期融通資金	-	聯屬公司 間資金調 度	-	-	-	35,674	71,348	註1、4
2	"	上海竹之嘉	"	是	25,275 (CNY 5,000)	25,275 (CNY 5,000)	25,275 (CNY 5,000)	6%	"	-	營運週轉	-	-	-	35,674	71,348	註1、4
3	東莞位速	上海竹之嘉	"	是	67,737 (CNY 13,400)	64,704 (CNY 12,800)	64,704 (CNY 12,800)	6%	"	-	營運週轉	-	-	-	66,809	133,618	註1、4
4	惠州位速	東莞位速	"	是	80,880 (CNY 16,000)	80,880 (CNY 16,000)	80,880 (CNY 16,000)	6%	"	-	營運週轉	-	-	-	86,773	86,773	註2、4
5	薩摩亞精象	昆山位速	"	是	30,330 (CNY 6,000)	30,330 (CNY 6,000)	30,330 (CNY 6,000)	6%	"	-	營運週轉	-	-	-	65,111	130,223	註1、4
6	精象科技	昆山位速	"	是	30,330 (CNY 6,000)	30,330 (CNY 6,000)	30,330 (CNY 6,000)	6%	"	-	營運週轉	-	-	-	79,030	316,120	註3、4

註1：依據貸出資金公司之「資金貸與作業程序」，資金貸與總額以不超過公司淨值之百分之四十為限，個別對象資金貸與金額以不超過公司淨值百分之二十為限。

註2：依據貸出資金公司之「資金貸與作業程序」，資金貸與總額以不超過公司淨值之百分之九十為限，單一對象以不超過本公司最近財務報表淨值的百分之九十為限。

註3：依據貸出資金公司之「資金貸與作業程序」，資金貸與總額以不超過公司淨值之百分之四十為限，單一對象以不超過本公司最近財務報表淨值的百分之十為限。

註4：本表新台幣金額係按資產負債表日匯率換算。

2.為他人背書保證：無。

位速科技股份有限公司個體財務報告附註(續)

3. 期末持有有價證券情形(不包含投資子公司、關聯企業及合資控制部分)：

股數單位：千股

持有之公司	有價證券種類及名稱	與有價證券發行人之關係	帳列科目	期 末				備註
				股 數	帳面金額	持股比例	公允價值	
本公司	大園聯合水處理	-	以成本衡量之金融資產—非流動	110	-	1.58%	-	
"	稼旺科技	-	"	158	650	13.86%	-	
"	Anli	-	備供出售金融資產—非流動	2,204	66,600	5.73%	66,600	
精泉科技	位速科技	母公司	備供出售金融資產—非流動	1,076	15,338	1.16%	15,338	
"	Anli	-	備供出售金融資產—非流動	2,204	66,600	5.73%	66,600	
"	天光材料	-	以成本衡量之金融資產—非流動	1,710	17,100	7.00%	-	

4. 累積買進或賣出同一有價證券之金額達新台幣三億元或實收資本額百分之二十以上：
：無。

5. 取得不動產之金額達新台幣三億元或實收資本額百分之二十以上：無。

6. 處分不動產之金額達新台幣三億元或實收資本額百分之二十以上：無。

7. 與關係人進、銷貨之金額達新台幣一億元或實收資本額百分之二十以上者：

單位：新台幣千元

進(銷)貨之公司	交易對象	關係	交 易 情 形				交易條件與一般交易不同之情形及原因		應收(付)票據、帳款		備註
			進(銷)貨金額	佔總進(銷)貨之比率	授信期間	單 價	授信期間	餘 額	佔總應收(付)票據、帳款之比率		
本公司	精泉科技	子公司	進貨	480,525	90 %	次月結95天	與一般供應商無顯著差異	與一般供應商無顯著差異	(122,289)	(96) %	
精泉科技	本公司	母公司	銷貨	(480,525)	(30) %	"	"	"	122,289	37 %	
Ways Technical	東莞位速	聯屬公司	銷貨	(309,154)	(24) %	次月結90天	與一般供應商無顯著差異	與一般供應商無顯著差異	151,809	51 %	
東莞位速	Ways Technical	"	進貨	309,154	18 %	"	"	"	(151,809)	(36) %	
Ways Technical	東莞位速	"	進貨	786,431	63 %	次月結90天	"	"	(189,615)	(94) %	
東莞位速	Ways Technical	"	銷貨	(786,431)	(86) %	"	"	"	189,615	64 %	
精泉科技	Ways Technical	"	銷貨	(187,013)	(12) %	次月結95天	"	"	7,085	2 %	
Ways Technical	精泉科技	"	進貨	187,013	15 %	"	"	"	(7,085)	(4) %	

8. 應收關係人款項達新台幣一億元或實收資本額百分之二十以上：

單位：新台幣千元

帳列應收款項之公司	交易對象名稱	關係	應收關係人款項餘額	週轉率	逾期應收關係人款項		應收關係人款項期後收回金額(註1)	提列備抵呆帳金額
					金 額	處理方式		
Ways Technical	東莞位速	聯屬公司	151,809	1.92	132,303		33,576	-
東莞位速	Ways Technical	聯屬公司	189,615	3.70	36,617		62,083	-
精泉科技	本公司	聯屬公司	122,289	4.49	-		87,935	-

註1：係截至民國一〇五年三月二十五日之資料。

9. 從事衍生工具交易：無。

位速科技股份有限公司個體財務報告附註(續)

(二)轉投資事業相關資訊：

民國一〇四年度本公司之轉投資事業資訊如下(不包含大陸被投資公司)：

單位：新台幣千元

投資公司名稱	被投資公司名稱	所在地區	主要營業項目	原始投資金額		期末持有			被投資公司本期(損)益	本期認列之投資(損)益	備註
				本期期末	去年年底	股數	比率	帳面金額			
本公司	Ways Technical	薩摩亞群島	轉投資業務	649,912	649,912	21,000	100%	508,478	(91,647)	(91,329)	子公司
"	Ways Holdings	香港	轉投資業務	661,628	661,628	20,560	100%	377,517	(206,322)	(206,523)	子公司
"	精泉科技	中華民國	從事工業用塑膠製品製造業、光學儀器製造業	506,298	506,298	23,500	100%	713,503	72,625	77,665	子公司
"	衛斯實業	中華民國	從事日常用品、水器材料、塗料及塑膠用品之製造加工	41,000	21,000	10,049	100%	17,089	(28,374)	(27,792)	子公司
"	位盟生物科技	中華民國	從事醫療器材製造及其他化學製品之批發	11,000	10,000	1,100	100%	2,422	(2,523)	(2,523)	子公司
"	兆強科技	中華民國	從事機械設備、模具製造及批發	24,400	24,400	1,942	26.12%	25,828	10,802	2,473	
"	位元奈米科技	中華民國	從事機械設備製造、電子零組件製造、機械安裝及批發以及國際貿易、智慧財產權等業務	130,375	130,375	13,038	43.46%	22,027	(102,652)	(47,643)	
Ways Technical	薩摩亞精泉	薩摩亞群島	控股公司	336,293	265,678	11,000	57.89%	188,465	(80,893)		由Ways Technical認列投資損益
精泉科技	薩摩亞精泉	薩摩亞群島	控股公司	244,500	180,960	8,000	42.11%	137,092	(80,893)		由精泉科技認列投資損益
"	位速國際	中華民國	國際貿易	6,000	6,000	600	40%	1,143	(2,960)	"	
"	位吉	中華民國	通信機械器材製造及銷售業務	121,000	121,000	12,100	50%	100,659	(7,981)	"	
衛斯實業	Wiseways International Corp.	美國	銷售智慧型手機與平板電腦相關配件	8,941	8,941	300	100%	(7,297)	-		由衛斯實業認列投資損益

(三)大陸投資資訊：

1.大陸被投資公司名稱、主要營業項目等相關資訊：

(1)位速科技

單位：新台幣千元

大陸被投資公司名稱	主要營業項目	實收資本額	投資方式	本期期初自台灣匯出累積投資金額	本期匯出或收回投資金額		本期期末自台灣匯出累積投資金額	被投資公司本期損益	本公司直接或間接投資之持股比例	本期認列投資損益(註2)	期末投資帳面價值	截至本期末已匯回投資收益
					匯出	收回						
揚州位速	從事非金屬製品之設計與製造、工程塑料及合金之生產與電子用高科技化學品之生產及技術服務	361,075 (USD11,000)	由第三地投資事業間接投資	361,075 (USD11,000)	-	-	361,075 (USD11,000)	(10,283) (USD(324))	100.00 %	(10,283) (USD(324))	178,371 (USD5,434)	-
東莞位速	從事生產和銷售手機面板、模具、塑膠製品、五金製品及電子零組件	558,025 (USD17,000)	"	558,025 (USD17,000)	-	-	558,025 (USD17,000)	(197,290) (USD(6,216))	100.00 %	(197,290) (USD(6,216))	334,060 (USD10,177)	-
昆山新禾精	從事電腦零組件通訊器材零組件、模具組件及精密金屬加工件之生產及技術服務	261,648 (USD7,971)	"	131,300 (USD4,000)	-	-	131,300 (USD4,000)	(76,713) (USD(2,417))	40.00 %	(30,692) (USD(967))	70,508 (USD2,148)	-
上海竹之嘉	3C五金沖壓零配件	328,250 (USD10,000)	由子孫公司間接投資	(註3)	-	-	(註3)	(100,979) (CNY(20,063))	30.00 %	(30,294) (CNY(6,019))	41,678 (CNY8,245)	-
惠州位速	從事生產和銷售手機面板、模具、塑膠製品、五金製品及電子零組件	101,100 (CNY20,000)	"	(註4)	-	-	(註4)	2,456 (CNY488)	100.00 %	2,456 (CNY488)	96,414 (CNY19,073)	-
昆山錦速	從事生產和銷售智慧型手機、平板電腦、導航系統、數位相機、模具、五金製品及電子零組件	16,682 (CNY3,300)	"	(註4)	-	-	(註4)	(15,562) (CNY(3,092))	100.00 %	(15,562) (CNY(3,092))	3,215 (CNY636)	-

位速科技股份有限公司個體財務報告附註(續)

大陸被投資公司名稱	主要營業項目	實收資本額	投資方式	本期期初自台灣匯出累積投資金額	本期匯出或收回投資金額		本期期末自台灣匯出累積投資金額	被投資公司本期損益	本公司直接或間接投資之持股比例	本期認列投資損益(註2)	期末投資帳面價值	截至本期止已匯回投資收益
					匯出	收回						
昆山位速	塑膠製品之製造及加工	492,375 (USD15,000) (註5)	由第三地投資事業間接投資	188,744 (USD5,750)	-	-	188,744 (USD5,750)	(73,110) (CNY(14,526))	57.89 %	(42,323) (CNY(8,409))	253,104 (CNY50,070)	-

(2)精泉科技

大陸被投資公司名稱	主要營業項目	實收資本額	投資方式	本期期初自台灣匯出累積投資金額	本期匯出或收回投資金額		本期期末自台灣匯出累積投資金額	被投資公司本期損益	本公司直接或間接投資之持股比例	本期認列投資損益(註2)	期末投資帳面價值	截至本期止已匯回投資收益
					匯出	收回						
上海竹之嘉	3C五金沖壓零配件	328,250 (USD10,000)	由第三地投資事業間接投資	98,475 (USD3,000)	-	-	98,475 (USD3,000)	(100,979) (CNY(20,063))	15.00 %	(15,147) (CNY(3,009))	20,838 (CNY4,122)	-
昆山位速	塑膠製品之製造及加工	492,375 (USD15,000) (註5)	由第三地投資事業間接投資	65,650 (USD2,000)	65,650 (USD2,000)	-	131,300 (USD4,000)	(73,110) (CNY(14,526))	42.11 %	(30,787) (CNY(6,117))	253,104 (CNY50,070)	-

註1：本表新台幣金額係按資產負債表日或平均匯率換算。

註2：東莞位速、揚州位速、昆山位速、昆山錦速、惠州位速及上海竹之嘉投資收益認列基礎係依據台灣母公司簽證會計師查核之財務報表；昆山新禾精係依據被投資公司自行編製未經會計師查核之財務報表。

註3：係透過薩摩亞精泉匯出資金USD3,000千元投資，持股30%及由大陸地區孫公司依其自有資金投資RMB16,632千元，持股30%，合計持股60%，於民國一〇四年七月完成出售15%股權。

註4：係由大陸地區孫公司依其自有資金投資。

註5：其中USD5,250千元係由第三地區子孫公司依其自有資金投資。

2.赴大陸地區投資限額：

公司名稱	本期期末累計自台灣匯出赴大陸地區投資金額	經濟部投審會核准投資金額	依經濟部投審會規定赴大陸地區投資限額
本公司	1,239,144 (USD37,750)	1,326,130 (USD40,400)	1,221,132
精泉科技	229,775 (USD7,000)	229,775 (USD7,000)	474,180

註1：本表新台幣金額皆按資產負債表日匯率換算。

註2：本公司於進行大陸投資後，因經營產生虧損使股權淨值降低，致本公司投審會核准函金額超過主管機關所規定投資限額。

3.重大交易事項：

本公司民國一〇四年度與大陸被投資公司直接或間接之重大交易事項(於編製合併報表時已沖銷)，請詳合併財務報告「母子公司間業務關係及重要交易往來情形」說明。

十四、部門資訊

請詳民國一〇四年度合併報告。

聲 明 書

本公司民國一〇四年度(自一〇四年一月一日至一〇四年十二月三十一日止)依「關係企業合併營業報告書關係企業合併財務報表及關係報告書編製準則」應納入編製關係企業合併財務報表之公司與依金融監督管理委員會認可之國際財務報導準則第十號應納入編製母子公司合併財務報告之公司均相同，且關係企業合併財務報表所應揭露相關資訊於前揭母子公司合併財務報告中均已揭露，爰不再另行編製關係企業合併財務報表。

特此聲明

公司名稱：位速科技股份有限公司

董 事 長：廖 世 文



日 期：民國一〇五年三月二十五日



安侯建業聯合會計師事務所

KPMG

台北市11049信義路5段7號68樓(台北101大樓)
68F, TAIPEI 101 TOWER, No. 7, Sec. 5,
Xinyi Road, Taipei, 11049, Taiwan, R.O.C.

Telephone 電話 + 886 (2) 8101 6666
Fax 傳真 + 886 (2) 8101 6667
Internet 網址 kpmg.com/tw

會計師查核報告

位速科技股份有限公司董事會 公鑒：

位速科技股份有限公司及其子公司民國一〇四年及一〇三年十二月三十一日之合併資產負債表，暨民國一〇四年及一〇三年一月一日至十二月三十一日之合併綜合損益表、合併權益變動表及合併現金流量表，業經本會計師查核竣事。上開合併財務報告之編製係管理階層之責任，本會計師之責任則為根據查核結果對上開合併財務報告表示意見。

本會計師係依照會計師查核簽證財務報表規則及一般公認審計準則規劃並執行查核工作，以合理確信合併財務報告有無重大不實表達。此項查核工作包括以抽查方式獲取合併財務報告所列金額及所揭露事項之查核證據、評估管理階層編製合併財務報告所採用之會計原則及所作之重大會計估計，暨評估合併財務報告整體之表達。本會計師相信此項查核工作可對所表示之意見提供合理之依據。

依本會計師之意見，第一段所述合併財務報告在所有重大方面係依照證券發行人財務報告編製準則及金融監督管理委員會認可之國際財務報導準則、國際會計準則、解釋及解釋公告編製，足以允當表達位速科技股份有限公司及其子公司民國一〇四年及一〇三年十二月三十一日之合併財務狀況，暨民國一〇四年及一〇三年一月一日至十二月三十一日之合併財務績效與合併現金流量。

位速科技股份有限公司已編製民國一〇四年度及一〇三年度個體財務報告，並經本會計師出具無保留意見之查核報告在案，備供參考。

安侯建業聯合會計師事務所

鄧冠纓



會計師：

王怡文



證券主管機關：金管證審字第1010004977號
核准簽證文號：金管證審字第0990013761號
民國一〇五年三月二十五日

位速科技股份有限公司及其子公司



民國一〇四年及一〇三年十二月三十一日

單位：新台幣千元

	104.12.31		103.12.31	
	金額	%	金額	%
資產				
流動資產：				
1100 現金及約當現金(附註六(一))	\$ 653,288	18	647,652	13
1170 應收票據及帳款淨額(附註六(三))	879,534	24	1,255,937	26
1180 應收票據及帳款-關係人淨額(附註七)	112,609	3	183,295	4
1310 存貨(附註六(四))	353,312	10	650,224	14
1476 其他金融資產-流動(附註六(三)、七及八)	76,967	2	8,985	-
1470 其他流動資產	141,356	4	193,752	4
	<u>2,217,066</u>	<u>61</u>	<u>2,939,845</u>	<u>61</u>
非流動資產：				
1523 備供出售金融資產-非流動(附註六(二))	133,200	4	119,200	3
1543 以成本衡量之金融資產-非流動(附註六(二))	17,750	-	650	-
1550 採用權益法之投資(附註六(五))	282,681	8	294,962	6
1600 不動產、廠房及設備(附註六(八)及八)	864,297	24	1,296,044	27
1780 無形資產	18,547	-	16,587	-
1990 其他非流動資產(附註六(十一)、六(十二)、六(十三)及八)	113,349	3	135,305	3
	<u>1,429,824</u>	<u>39</u>	<u>1,862,748</u>	<u>39</u>
	\$ <u>3,646,890</u>	<u>100</u>	\$ <u>4,802,593</u>	<u>100</u>
負債及權益				
流動負債：				
短期借款(附註六(九))	\$ 92,428	3	100,000	2
應付票據及帳款	875,683	24	1,376,831	29
應付票據及帳款-關係人(附註七)	110,112	3	139,946	3
應付費用及其他應付款(附註七)	349,752	10	438,447	9
其他流動負債	54,104	1	33,410	1
一年內到期長期負債(附註六(十))	16,277	-	14,548	-
	<u>1,498,356</u>	<u>41</u>	<u>2,103,182</u>	<u>44</u>
非流動負債：				
長期借款(附註六(十))	86,719	2	76,238	2
遞延所得稅負債及其他(附註六(十三))	26,595	1	26,409	-
	<u>113,314</u>	<u>3</u>	<u>102,647</u>	<u>2</u>
	<u>1,611,670</u>	<u>44</u>	<u>2,205,829</u>	<u>46</u>
權益：				
歸屬母公司業主之權益(附註六(十四))：				
普通股股本	928,377	26	928,377	19
資本公積	1,749,284	48	1,740,484	36
保留盈餘(累積虧損)	(654,537)	(18)	(201,947)	(4)
其他權益	68,390	2	87,776	2
庫藏股票	(56,294)	(2)	(56,294)	(1)
歸屬於母公司業主之權益合計	<u>2,035,220</u>	<u>56</u>	<u>2,498,396</u>	<u>52</u>
非控制權益	-	-	98,368	2
權益總計	<u>2,035,220</u>	<u>56</u>	<u>2,596,764</u>	<u>54</u>
重大或有負債及未認列之合約承諾(附註九)				
負債及權益總計	\$ <u>3,646,890</u>	<u>100</u>	\$ <u>4,802,593</u>	<u>100</u>



會計主管：



經理人：



董事長：

(請詳閱後附合併財務報告附註)

位速科技股份有限公司及其子公司

合併綜合損益表

民國一〇四年及一〇三年一月一日至十二月三十一日


單位：新台幣千元

	104年度		103年度	
	金額	%	金額	%
4000 營業收入(附註七)	\$ 3,368,114	100	3,425,819	100
5000 營業成本(附註六(四)、六(十二)、七及十二)	3,382,517	100	3,606,204	105
5950 營業毛損	(14,403)	-	(180,385)	(5)
營業費用(附註六(十二)、七及十二)：				
6100 推銷費用	22,873	1	96,436	3
6200 管理費用	238,632	7	284,872	8
6300 研究發展費用	106,999	3	107,795	3
營業費用合計	368,504	11	489,103	14
6900 營業淨損	(382,907)	(11)	(669,488)	(19)
營業外收入及支出：				
7010 其他收入(附註六(十七)及七)	8,975	-	29,430	1
7020 其他利益及損失(附註六(五)、六(八)及六(十七))	41,660	1	51,730	2
7100 利息收入(附註七)	7,009	-	9,244	-
7510 利息費用	(6,931)	-	(2,336)	-
7770 採用權益法認列之關聯企業及合資損失之份額 (附註六(五))	(104,847)	(3)	(105,073)	(3)
營業外收入及支出合計	(54,134)	(2)	(17,005)	-
7900 稅前淨損	(437,041)	(13)	(686,493)	(19)
7950 減：所得稅費用(附註六(十三))	37,348	1	16,564	1
本期淨損	(474,389)	(14)	(703,057)	(20)
8300 其他綜合損益：				
8310 不重分類至損益之項目				
8311 確定福利計畫之再衡量數(附註六(十二))	3,786	-	(1,379)	-
8349 減：與不重分類之項目相關之所得稅	(205)	-	(30)	-
不重分類至損益之項目合計	3,581	-	(1,409)	-
8360 後續可能重分類至損益之項目				
8361 國外營運機構財務報表換算之兌換差額	(35,966)	(1)	68,154	2
8362 備供出售金融資產未實現評價損益	14,000	-	-	-
8399 減：與可能重分類至損益之項目相關之所得稅	(440)	-	(13,676)	(1)
後續可能重分類至損益之項目合計	(22,406)	(1)	54,478	1
8300 本期其他綜合損益(稅後淨額)	(18,825)	(1)	53,069	1
8500 本期綜合損益總額	\$ (493,214)	(15)	(649,988)	(19)
本期淨損歸屬於：				
8610 母公司業主	\$ (456,171)	(13)	(703,057)	(20)
8620 非控制權益	(18,218)	(1)	-	-
	\$ (474,389)	(14)	(703,057)	(20)
綜合損益總額歸屬於：				
8710 母公司業主	\$ (471,976)	(14)	(649,988)	(19)
8720 非控制權益	(21,238)	(1)	-	-
	\$ (493,214)	(15)	(649,988)	(19)
9750 基本每股虧損(單位：新台幣元)(附註六(十五))	\$ (4.97)		(7.66)	

(請詳閱後附合併財務報告附註)

董事長：

經理人：

會計主管：

位速科技股份有限公司及其子公司

合併現金流量表

民國一〇四年及一〇三年一月一日至十二月三十一日

單位：新台幣千元

	104年度	103年度
營業活動之現金流量：		
本期稅前淨損	\$ (437,041)	(686,493)
調整項目：		
收益費損項目		
折舊及攤銷費用	190,604	171,861
利息費用	6,931	2,336
利息收入	(7,009)	(9,244)
採用權益法認列之關聯企業及合資損益之份額	104,847	105,073
處分及報廢不動產、廠房及設備損失(利益)	(16,969)	178
處分採用權益法認列之關係企業利益及其他	2,027	553
收益費損項目合計	280,431	270,757
與營業活動相關之資產/負債變動數：		
與營業活動相關之資產之淨變動：		
應收票據及帳款(含關係人)減少(增加)	421,137	(645,486)
存貨減少(增加)	237,566	(204,888)
其他金融資產-流動減少(增加)	(6,333)	8,045
其他流動資產減少(增加)	41,874	(121,749)
其他	(994)	(269)
	693,250	(964,347)
與營業活動相關之負債之淨變動：		
應付票據及帳款(含關係人)增加(減少)	(495,849)	684,766
應付費用及其他應付款項增加(減少)	(50,568)	20,189
其他流動負債增加(減少)	20,694	3,078
	(525,723)	708,033
與營業活動相關之資產及負債之淨變動合計	167,527	(256,314)
調整項目合計	447,958	14,443
營運產生之現金流入(流出)	10,917	(672,050)
收取之利息	7,047	9,338
收取之股利	1,204	893
支付之利息	(6,850)	(2,246)
支付之所得稅	(988)	(46,018)
營業活動之淨現金流入(流出)	11,330	(710,083)
投資活動之現金流量：		
取得採用權益法之投資及以成本衡量之金融資產	(17,100)	(122,208)
喪失子公司控制力淨現金流出	(6,673)	-
預付投資款減少(增加)	-	27,103
取得不動產、廠房及設備	(114,644)	(242,051)
處分不動產、廠房及設備收現數	107,044	6,500
預付設備款支付數	(33,234)	(28,939)
其他預付款項減少(增加)	(438)	(71,946)
因合併產生之現金流入	-	11,460
受限制資產減少(增加)	(4,442)	(49)
其他	(7,459)	(8,466)
投資活動之淨現金流入(流出)	(76,946)	(428,596)
籌資活動之現金流量：		
短期借款增加(減少)	(7,572)	100,000
舉借長期借款	94,000	-
償還長期借款	(11,672)	(4,128)
存入保證金增加(減少)	586	-
籌資活動之淨現金流入(流出)	75,342	95,872
匯率變動對現金及約當現金之影響	(4,090)	25,874
本期現金及約當現金增加(減少)數	5,636	(1,016,933)
期初現金及約當現金餘額	647,652	1,664,585
期末現金及約當現金餘額	\$ 653,288	647,652

(請詳閱後附合併財務報告附註)

董事長：



經理人：



會計主管：



位速科技股份有限公司及其子公司
合併財務報告附註
 民國一〇四年及一〇三年十二月三十一日
 (除另有註明者外，所有金額均以新台幣千元為單位)

一、公司沿革

位速科技股份有限公司(以下稱「本公司」)設立於民國九十年九月四日，股票於中華民國證券櫃檯買賣中心上櫃掛牌交易。本公司民國一〇四年十二月三十一日之合併財務報告之組成包括本公司及本公司之子公司(以下併稱「合併公司」)。合併公司主要營業項目為塑膠日用品製造、表面處理及電子零組件製造與加工，請詳附註四(三)2.之說明。

二、通過財務報告之日期及程序

本合併財務報告已於民國一〇五年三月二十五日經董事會通過後發布。

三、新發布及修訂準則及解釋之適用

(一)已採用金管會認可之新發布及修訂後準則及解釋之影響

合併公司自民國一〇四年起全面採用經金融監督管理委員會(以下簡稱金管會)認可並發布生效之2013年版國際財務報導準則(不包含國際財務報導準則第九號「金融工具」)編製個體財務報告，相關新發布、修正及修訂之準則及解釋彙列如下：

新發布／修正／修訂準則及解釋	國際會計準則 理事會發布 之生效日
國際財務報導準則第1號之修正「國際財務報導準則第7號之比較揭露對首次採用者之有限度豁免」	2010年7月1日
國際財務報導準則第1號之修正「嚴重高度通貨膨脹及首次採用者固定日期之移除」	2011年7月1日
國際財務報導準則第1號之修正「政府貸款」	2013年1月1日
國際財務報導準則第7號之修正「揭露—金融資產之移轉」	2011年7月1日
國際財務報導準則第7號之修正「揭露—金融資產及金融負債之互抵」	2013年1月1日
國際財務報導準則第10號「合併財務報表」	2013年1月1日 (投資個體於 2014年1月1日 生效)
國際財務報導準則第11號「聯合協議」	2013年1月1日
國際財務報導準則第12號「對其他個體之權益之揭露」	2013年1月1日
國際財務報導準則第13號「公允價值衡量」	2013年1月1日
國際會計準則第1號之修正「其他綜合損益項目之表達」	2012年7月1日
國際會計準則第12號之修正「遞延所得稅：標的資產之回收」	2012年1月1日

位速科技股份有限公司及其子公司合併財務報告附註(續)

新發布／修正／修訂準則及解釋	國際會計準則 理事會發布 之生效日
國際會計準則第19號之修訂「員工福利」	2013年1月1日
國際會計準則第27號之修訂「單獨財務報表」	2013年1月1日
國際會計準則第32號之修正「金融資產及金融負債之互抵」	2014年1月1日
國際財務報導解釋第20號「露天礦場於生產階段之剝除成本」	2013年1月1日

適用2013年版國際財務報導準則對合併財務報告未造成重大變動。

(二)金管會尚未認可之新發布及修訂準則及解釋

下表彙列國際會計準則理事會（以下稱理事會）已發布，惟截至報導期間結束日（以下簡稱報導日）止尚未經金管會認可及公布生效日之準則及解釋：

新發布／修正／修訂準則及解釋	理事會發布 之生效日
國際財務報導準則第9號「金融工具」	2018年1月1日
國際財務報導準則第10號及國際會計準則第28號之修正「投資者與其關聯企業或合資間之資產出售或投入」	尚待理事會決定
國際財務報導準則第10號、國際財務報導準則第12號及國際會計準則第28號之修正「投資個體：適用合併報表例外規定」	2016年1月1日
國際財務報導準則第11號之修正「取得聯合營運權益之會計處理」	2016年1月1日
國際財務報導準則第14號「管制遞延帳戶」	2016年1月1日
國際財務報導準則第15號「客戶合約之收入」	2018年1月1日
國際財務報導準則第16號「租賃」	2019年1月1日
國際會計準則第1號之修正「揭露倡議」	2016年1月1日
國際會計準則第7號之修正「揭露倡議」	2017年1月1日
國際會計準則第12號之修正「因未實現損失所產生遞延所得稅資產之認列」	2017年1月1日
國際會計準則第16號及國際會計準則第38號之修正「可接受之折舊及攤銷方法之闡釋」	2016年1月1日
國際會計準則第16號及國際會計準則第41號之修正「農業：生產性植物」	2016年1月1日
國際會計準則第19號之修正「確定福利計畫：員工提撥」	2014年7月1日
國際會計準則第27號之修正「單獨財務報表之權益法」	2016年1月1日
國際會計準則第36號之修正「非金融資產可回收金額之揭露」	2014年1月1日
國際會計準則第39號之修正「衍生工具之約務更替與避險會計之持續適用」	2014年1月1日

位速科技股份有限公司及其子公司合併財務報告附註(續)

新發布／修正／修訂準則及解釋	理事會發布 之生效日
2010-2012及2011-2013週期之年度改善	2014年7月1日
2012-2014年國際財務報導年度改善	2016年1月1日
國際財務報導解釋第21號「公課」	2014年1月1日

合併公司現正持續評估上述準則及解釋對合併公司財務狀況與經營結果之影響，相關影響待評估完成時予以揭露。

四、重大會計政策之彙總說明

本合併財務報告所採用之重大會計政策彙總說明如下。除另有說明者外，下列會計政策已一致適用於本合併財務報告之所有表達期間。

(一) 遵循聲明

本合併財務報告係依照證券發行人財務報告編製準則(以下簡稱「編製準則」)及金管會認可之國際財務報導準則、國際會計準則、解釋及解釋公告(以下簡稱「金管會認可之國際財務報導準則」)編製。

(二) 編製基礎

1. 衡量基礎

除下列資產負債表之重要項目外，本合併財務報告係依歷史成本為基礎編製：

- (1) 透過損益按公允價值衡量之金融工具(包括衍生金融工具)；
- (2) 依公允價值衡量之備供出售金融資產；
- (3) 淨確定福利負債(或資產)，係依退休基金資產之公允價值減除確定福利義務現值及附註四(十八)所述之上限影響數衡量。

2. 功能性貨幣及表達貨幣

合併公司每一個體均係以各營運所處主要經濟環境之貨幣為其功能性貨幣。本合併財務報告係以本公司之功能性貨幣，新台幣表達。所有以新台幣表達之財務資訊均以新台幣千元為單位。

(三) 合併基礎

1. 合併財務報告編製原則

合併財務報告之編製主體包含本公司及由本公司所控制之個體(即子公司)。當本公司暴露於來自對被投資個體之參與之變動報酬或對該等變動報酬享有權利，且透過對被投資個體之權力有能力影響該等報酬時，本公司控制該個體。

自對子公司取得控制之日起，開始將其財務報告納入合併財務報告，直至喪失控制之日為止。合併公司間之交易、餘額及任何未實現收益與費損，業於編製合併財務報告時已全數消除。子公司之綜合損益總額係分別歸屬至本公司業主及非控制權益，即使非控制權益因而成為虧損餘額亦然。

位速科技股份有限公司及其子公司合併財務報告附註(續)

子公司之財務報告業已適當調整，俾使其會計政策與合併公司所使用之會計政策一致。

合併公司對子公司所有權權益之變動，未導致喪失對子公司之控制者，係作為與業主間之權益交易處理。非控制權益之調整數與所支付或收取對價公允價值間之差額，係直接認列於權益且歸屬於本公司業主。

2. 列入合併財務報告之子公司

列入本合併財務報告之子公司包含：

投資公司名稱	子公司名稱	業務性質	所持股權百分比	
			104.12.31	103.12.31
本公司	Ways Technical Corp. (Ways Technical)	投資控股公司	100 %	100 %
本公司	Ways Tech International Holdings Corp., Limited (Ways Holdings)	投資控股公司	100 %	100 %
本公司	精泉科技股份有限公司(精泉科技)	塑膠製品之製造及加工	100 %	100 %
本公司	衛斯實業股份有限公司(衛斯實業)	日常用品、水器材料、塑膠用品及塗料之製造加工及銷售	100 %	100 %
本公司	位璽生物科技股份有限公司(位璽生物科技)	醫療器材製造及其他化學製品之批發	100 %	100 %
Ways Technical	揚州位速科技有限公司(揚州位速)	非金屬製品模具之設計與製造、工程塑料及塑料合金之生產與電子用高科技化學品之生產及技術服務	100 %	100 %
Ways Holdings	東莞位速電子科技有限公司(東莞位速)	生產和銷售手機面板、模具、塑膠製品、五金製品及電子零組件	100 %	100 %
Ways Technical 及精泉科技	MEGA-POWER Precision Industrial Corp.(薩摩亞精泉)(註1)	投資控股公司	100 %	100 %
東莞位速及薩摩亞精泉	上海竹之嘉電子科技有限公司(上海竹之嘉；原名上海家速電子科技有限公司)(註2)	3C五金沖壓零配件	45 %	60 %
薩摩亞精泉	位速電子科技(昆山)有限公司(昆山位速)	塑膠製品之製造與加工	100 %	100 %
東莞位速	惠州市位速電子科技有限公司(惠州市位速)	生產和銷售手機面板、模具、塑膠製品、五金製品及電子零組件	100 %	100 %
東莞位速	昆山錦速電子科技有限公司(昆山錦速)	生產及銷售智慧型手機、平板電腦、導航系統、數位相機、模具、五金製品及電子零組件	100 %	100 %
衛斯實業	Wiseways International Corp.(Wiseways)	智慧型手機與平板電腦相關配件之銷售	100 %	100 %

位速科技股份有限公司及其子公司合併財務報告附註(續)

註1：Ways Technical分別於民國一〇三年三月、六月、九月、十月、民國一〇四年二月及三月投資薩摩亞精泉USD3,750千元、USD2,000千元、USD1,000千元、USD2,000千元、USD700千元及USD1,550千元，持股57.89%；精泉科技分別於民國一〇三年十月及民國一〇四年一月投資薩摩亞精泉USD2,000千元及USD2,000千元，持股42.11%。

註2：於民國一〇三年十二月取得控制力後列入合併報告主體，復於民國一〇四年第二季簽訂股權轉讓協議書約定出售15%股權，並於民國一〇四年七月完成股權轉讓程序，合併公司喪失對該公司控制力，故不列入合併報告主體。

(四)外幣

1.外幣交易

外幣交易依交易日之匯率換算為功能性貨幣。報導日之外幣貨幣性項目依當日之匯率換算為功能性貨幣，其兌換損益係指期初以功能性貨幣計價之攤銷後成本，調整當期之有效利息及付款後之金額，與依外幣計價之攤銷後成本按報導日匯率換算金額間之差異。以公允價值衡量之外幣非貨幣性項目依衡量公允價值當日之匯率重新換算為功能性貨幣，以歷史成本衡量之外幣非貨幣性項目則依交易日之匯率換算。除非貨幣性之備供出售權益工具換算所產生之外幣兌換差異認列於其他綜合損益外，其餘係認列為損益。

2.國外營運機構

國外營運機構之資產及負債，包括收購時產生之商譽及公允價值調整，係依報導日之匯率換算為功能性貨幣；除高度通貨膨脹經濟者外，收益及費損項目係依當期平均匯率換算為功能性貨幣，所產生之兌換差額均認列為其他綜合損益。

當處分國外營運機構致喪失控制、共同控制或重大影響時，與該國外營運機構相關之累計兌換差額係全數重分類為損益。部分處分含有國外營運機構之子公司時，相關累計兌換差額係按比例重新歸屬至非控制權益。部分處分含有國外營運機構之關聯企業或合資之投資時，相關累計兌換差額則按比例重分類至損益。

對國外營運機構之貨幣性應收或應付項目，若尚無清償計畫且不可能於可預見之未來予以清償時，其所產生之外幣兌換損益視為對該國外營運機構淨投資之一部分而認列為其他綜合損益。

(五)資產與負債區分流動與非流動之分類標準

符合下列條件之一之資產列為流動資產，非屬流動資產之所有其他資產則列為非流動資產：

- 1.預期於合併公司正常營業週期中實現，或意圖將其出售或消耗者。
- 2.主要為交易目的而持有者。
- 3.預期將於資產負債表日後十二個月內實現者。
- 4.現金或約當現金，但不包括於資產負債表日後逾十二個月用以交換、清償負債或受有其他限制者。

位速科技股份有限公司及其子公司合併財務報告附註(續)

符合下列條件之一之負債列為流動負債，非屬流動負債之所有其他負債則列為非流動負債：

1. 預期將於合併公司正常營業週期中清償者。
2. 主要為交易目的而持有者。
3. 預期將於產負債表日後十二個月內到期清償者。
4. 合併公司不能無條件將清償期限延期至資產負債表日後至少十二個月者。負債之條款可能依交易對方之選擇，以發行權益工具而導致其清償者，並不影響其分類。

(六)現金及約當現金

現金包括庫存現金及活期存款。約當現金係指可隨時轉換成定額現金且價值變動風險甚小之短期並具高度流動性之投資。定期存款符合前述定義且持有目的係滿足短期現金承諾而非投資或其他目的者，列報於約當現金。

(七)金融工具

金融資產與金融負債係於合併公司成為該金融工具合約條款之一方時認列。

1. 金融資產

合併公司之金融資產分類為：透過損益按公允價值衡量之金融資產、放款及應收款及備供出售金融資產。

(1) 透過損益按公允價值衡量之金融資產

此類金融資產係指持有供交易或指定為透過損益按公允價值衡量之金融資產。持有供交易之金融資產係因其取得或發生之主要目的為短期內出售或再買回。

此類金融資產於原始認列時係按公允價值衡量，交易成本於發生時認列為損益；後續評價按公允價值衡量，再衡量產生之利益或損失（包含相關股利收入及利息收入）認列為損益，並列報於營業外收入及支出項下。依交易慣例購買或出售金融資產時，採用交易日會計處理。

此類金融資產若屬「無活絡市場公開報價且公允價值無法可靠衡量」之權益投資，則以成本減除減損損失後之金額衡量，並列報於「以成本衡量之金融資產」。

(2) 備供出售金融資產

此類金融資產係指定為備供出售或非屬其他類別之非衍生金融資產。原始認列時係按公允價值加計直接可歸屬之交易成本衡量；後續評價按公允價值衡量，除減損損失、股利收入及貨幣性金融資產外幣兌換損益認列於損益外，其餘帳面金額之變動係認列為其他綜合損益，並累積於權益項下之備供出售金融資產未實現損益。於除列時，將權益項下之利益或損失累計金額重分類至損益，並列報於營業外收入及支出項下。依交易慣例購買或出售金融資產時，採用交易日會計處理。

位速科技股份有限公司及其子公司合併財務報告附註(續)

此類金融資產若屬「無活絡市場公開報價且公允價值無法可靠衡量」之權益投資，則以成本減除減損損失後之金額衡量，並列報於「以成本衡量之金融資產」。

權益投資之股利收入於合併公司有權利收取股利之日認列(通常係除息日)，並列報於營業外收入及支出項下。

(3)放款及應收款

放款及應收款係無活絡市場公開報價，且具固定或可決定付款金額之金融資產，包括應收款項、其他應收款及存出保證金等金融資產。原始認列時按公允價值加計直接可歸屬之交易成本衡量，後續評價採有效利率法以攤銷後成本減除減損損失衡量，惟短期應收款項之利息認列不具重大性之情況除外。依交易慣例購買或出售金融資產時，採用交易日會計處理。

利息收入係列報於營業外收入及支出項下。

(4)金融資產減損

非透過損益按公允價值衡量之金融資產，於每個報導日評估減損。當有客觀證據顯示，因金融資產原始認列後發生之單一或多項事件，致使該資產之估計未來現金流量受損失者，該金融資產即已發生減損。

金融資產減損之客觀證據包括發行人或債務人之重大財務困難、違約(如利息或本金支付之延滯或不償付)、債務人將進入破產或其他財務重整之可能性大增，及由於財務困難而使該金融資產之活絡市場消失等。此外，備供出售權益投資之公允價值大幅或持久性下跌至低於其成本時，亦屬客觀之減損證據。

針對應收帳款個別評估未有減損後，另再以組合基礎評估減損。應收款組合之客觀減損證據可能包含合併公司過去收款經驗、該組合超過平均授信期間之延遲付款增加情況，以及與應收款拖欠有關之全國性或區域性經濟情勢變化。

以攤銷後成本衡量之金融資產，認列之減損損失金額係該資產之帳面金額與估計未來現金流量按該金融資產原始有效利率折現之現值間之差額。

以成本衡量之金融資產，認列之減損損失金額係該資產之帳面金額與估計未來現金流量按該金融資產之相似資產市場報酬率折現之現值間之差額。該減損損失於後續期間不得迴轉。

所有金融資產之減損損失係直接自金融資產之帳面金額中扣除，惟應收帳款係藉由備抵帳戶調降其帳面金額。當判斷應收帳款無法收回時，係沖銷備抵帳戶。原先已沖銷而後續收回之款項則貸記備抵帳戶。備抵帳戶帳面金額之變動認列於損益。

備供出售金融資產發生減損時，原先已認列於其他綜合損益之累計利益與損失金額將重分類為損益。

位速科技股份有限公司及其子公司合併財務報告附註(續)

當金融資產以攤銷後成本衡量時，若後續期間減損損失金額減少，且該減少客觀地連結至認列減損後發生之事項，則先前認列之減損損失予以迴轉認列於損益，惟該投資於減損迴轉日之帳面金額不得大於若未認列減損情況下應有之攤銷後成本。

備供出售權益工具原先認列於損益之減損損失不得迴轉並認列為損益。任何認列減損損失後之公允價值回升金額係認列於其他綜合損益，並累積於其他權益項目之項下。備供出售債務工具之公允價值回升金額若能客觀地連結至減損損失認列於損益後發生之事項，則予以迴轉並認列為損益。

應收帳款之呆帳損失及迴升列報於推銷費用。應收帳款以外金融資產之減損損失及迴升係列報於營業外收入及支出項下。

(5)金融資產之除列

合併公司僅於對來自該資產現金流量之合約權利終止，或已移轉金融資產且該資產所有權幾乎所有之風險及報酬已移轉予其他企業時，始將金融資產除列。

除列單一金融資產之整體時，其帳面金額與已收取或可收取對價總額加計認列於其他綜合損益並累計於「其他權益－備供出售金融資產未實現損益」之金額間之差額係認列為損益，並列報於營業外收入及支出項下。

當非除列單一金融資產之整體時，合併公司以移轉日各部分之相對公允價值為基礎，將該金融資產之原帳面金額分攤至因持續參與而持續認列之部分及除列之部分。分攤予除列部分之帳面金額與因除列部分所收取之對價加計已認列於其他綜合損益之任何累計利益或損失中分攤予除列部分之總和間之差額係認列為損益，並列報於營業外收入及支出項下。已認列於其他綜合損益之累計利益或損失，係依其相對公允價值分攤予持續認列部分與除列部分。

2.金融負債及權益工具

(1)負債或權益之分類

合併公司發行之債務及權益工具係依據合約協議之實質與金融負債及權益工具之定義分類為金融負債或權益。

權益工具係指表彰合併公司於資產減除其所有負債後剩餘權益之任何合約。合併公司發行之權益工具係以取得之價款扣除直接發行成本後之金額認列。

(2)其他金融負債

金融負債非屬持有供交易且未指定為透過損益按公允價值衡量者(包括長短期借款、應付帳款及其他應付款等)，原始認列時係按公允價值加計直接可歸屬之交易成本衡量；後續評價採有效利率法以攤銷後成本衡量，惟短期借款及應付款項之利息認列不具重大性之情況除外。未資本化為資產成本之利息費用列報於營業外收入及支出項下。

位速科技股份有限公司及其子公司合併財務報告附註(續)

(3)金融負債之除列

合併公司係於合約義務已履行、取消或到期時，除列金融負債。

除列金融負債時，其帳面金額與所支付或應支付對價總額(包含任何所移轉之非現金資產或承擔之負債)間之差額認為損益，列報於營業外收入及支出項下。

(4)金融資產及負債之互抵

金融資產及金融負債僅於合併公司有法定權利進行互抵及有意圖以淨額交割或同時變現資產及清償負債時，方予以互抵並以淨額表達於資產負債表。

(八)存 貨

存貨係以成本與淨變現價值孰低衡量。成本包括使其達可供使用的地點及狀態所發生之取得、產製或加工成本及其他成本，並採加權平均法計算。製成品及在製品存貨之成本包括依適當比例按正常產能分攤之製造費用，惟若實際產能與正常產能差異不大，則按實際產能分攤。

淨變現價值係指正常營業下之估計售價減除估計完工尚需投入之估計成本及完成出售所需之估計成本後之餘額。

(九)待出售非流動資產

非流動資產或由資產及負債組成之處分群組，於預期主要係透過出售而非持續使用以回收其帳面金額時，分類為待出售。符合此分類之非流動資產或處分群組必須係於目前情況下可供立即出售，且高度很有可能於一年內完成出售。資產或處分群組中之組成部分於原始分類至待出售前，依合併公司之會計政策重新衡量。分類為待出售後，係以其帳面金額與公允價值減出售成本孰低為衡量基礎。任何處分群組之減損損失首先分攤至商譽，再依比例基礎分攤至其餘之資產及負債，惟該損失不分配至非屬國際會計準則第三十六號資產減損範圍之資產，前述項目繼續依照合併公司之會計政策衡量。對原始分類為待出售所認列之減損損失及後續再衡量所產生之利益及損失係認列為損益，惟回升之利益不得超過已認列之累積減損損失。

無形資產及不動產、廠房及設備分類為待出售時，即不再提列折舊或攤銷。此外，採用權益法認列之投資分類為待出售時，即停止採用權益法。

(十)投資關聯企業

關聯企業係指合併公司對其財務及營運政策具有重大影響力，但非控制或聯合控制者。

合併公司對於關聯企業之權益採用權益法處理。在權益法下，原始取得時係依成本認列，投資成本包含交易之成本。投資關聯企業之帳面金額包括原始投資時所辨認之商譽，減除任何累計減損損失。

位速科技股份有限公司及其子公司合併財務報告附註(續)

合併財務報告包括自具有重大影響力之日起至喪失重大影響力之日止，於進行與合併公司會計政策一致性之調整後，合併公司依權益比例認列各該投資關聯企業之損益及其他綜合損益之金額。當關聯企業發生非損益及其他綜合損益之權益變動且不影響合併公司對其之持股比例時，合併公司將歸屬於合併公司可享有關聯企業份額下之權益變動按持股比例認列為資本公積。

合併公司與關聯企業間之交易所產生之未實現利益，已在合併公司對該被投資公司之權益範圍內予以消除。未實現損失之消除方法與未實現利益相同，但僅限於未有減損證據之情況下所產生。

當合併公司依比例應認列關聯企業之損失份額等於或超過其在關聯企業之權益時，即停止認列其損失，而僅於發生法定義務、推定義務或已代該被投資公司支付款項之範圍內，認列額外之損失及相關負債。

(十一)合資權益

合資係指合併公司藉由與其他合資控制者間之合約協議以約定其策略性財務與營運決策必須取得分享控制者之一致共識，而對其具有聯合控制能力之企業。合併公司對於合資之權益採用權益法處理。

(十二)不動產、廠房及設備

1.認列與衡量

不動產、廠房及設備之認列及衡量係採成本模式，依成本減除累計折舊與累計減損後之金額衡量。成本包含可直接歸屬於取得資產之支出。此外，成本亦包含外幣計價之不動產、廠房及設備採購。為整合相關設備功能而購入之軟體亦資本化為該設備之一部分。

當不動產、廠房及設備包含不同組成部分，且相對於該項目之總成本若屬重大而採用不同之折舊率或折舊方法較為合宜時，則視為不動產、廠房及設備之單獨項目(主要組成部分)處理。

不動產、廠房及設備之處分損益，係由不動產、廠房及設備之帳面金額與處分價款之差額決定，並以淨額認列於損益項下之營業外收入及支出。

2.後續成本

若不動產、廠房及設備項目後續支出所預期產生之未來經濟效益很有可能流入合併公司，且其金額能可靠衡量，則該支出認列為該項目帳面金額之一部分，被重置部分之帳面金額則予以除列。不動產、廠房及設備之日常維修成本於發生時認列為損益。

3.折 舊

折舊係依資產成本減除殘值後按估計耐用年限採直線法計算，並依資產之個別重大組成部分評估，若一組成部分之耐用年限不同於資產之其他部分，則此組成部分應單獨提列折舊。折舊之提列認列為損益。

位速科技股份有限公司及其子公司合併財務報告附註(續)

土地無須提列折舊。

當期及比較期間之估計耐用年限如下：

- (1)建築物：3~50年
- (2)機器設備：1~10年
- (3)辦公及其他設備：1~10年

折舊方法、耐用年限及殘值係於每一年度報導日加以檢視，若預期值與先前之估計不同時，於必要時適當調整，該變動按會計估計變動規定處理。

(十三)租賃

屬承租人之營業租賃，其租金給付(不包括保險及維護等服務成本)依直線基礎於租賃期間認列為費用。由出租人提供為達成租賃安排之誘因總利益於租賃期間內以直線法認列為租金支出之減少。取得土地使用權之支出列為長期預付租金，依效益及契約期間較短者按直接法攤提租金支出。

(十四)無形資產

1.商譽

(1)原始認列

收購子公司產生之商譽已包含於無形資產。

(2)後續衡量

商譽係依成本減累計減損予以衡量。關於採用權益法之投資，商譽之帳面金額係包含於投資之帳面金額內，且此類投資之減損損失並未分配至商譽及任何資產，而係作為採用權益法之投資帳面金額的一部分。

2.研究與發展

研究階段係指預期為獲取及瞭解嶄新的科學或技術知識而進行之活動，相關支出於發生時認列於損益。

發展階段之支出於同時符合下列所有條件時，認列為無形資產；未同時符合者，於發生時即認列於損益：

- (1)完成無形資產之技術可行性已達成，將使該無形資產將可供使用或出售。
- (2)意圖完成該無形資產，並加以使用或出售。
- (3)有能力使用或出售該無形資產。
- (4)無形資產將很有可能產生未來經濟效益。
- (5)具充足之技術、財務及其他資源，以完成此項發展，並使用或出售該無形資產。
- (6)歸屬於該無形資產發展階段之支出能可靠衡量。

資本化之發展階段支出以其成本減除累計攤銷及累計減損衡量之。

3.其他無形資產

合併公司取得其他無形資產係以成本減除累計攤銷與累計減損衡量之。

位速科技股份有限公司及其子公司合併財務報告附註(續)

4.後續支出

後續支出僅於可增加相關特定資產的未來經濟效益時，方可將其資本化。所有其他支出於發生時認列於損益，包括內部發展之商譽及品牌。

5.攤銷

攤銷時係以資產成本減除殘值後金額為可攤銷金額。

除商譽外，無形資產自達可供使用狀態起，依契約期間及估計未來效益期間按下列年限採直線法攤銷，攤銷數認列於損益：

(1)專利使用權 10年

(2)電腦軟體成本 1~5年

每年至少於每一年度報導日檢視無形資產之殘值、攤銷期間及攤銷方法，若有變動，視為會計估計變動。

(十五)非金融資產減損

針對存貨、遞延所得稅資產、員工福利產生之資產及分類為待出售非流動資產以外之非金融資產，合併公司於每一報導日評估是否發生減損，並就有減損跡象之資產估計其可回收金額。若無法估計個別資產之可回收金額，則合併公司估計該項資產所屬現金產生單位之可回收金額以評估減損。

可回收金額為個別資產或現金產生單位之公允價值減出售成本與其使用價值孰高者。個別資產或現金產生單位之可回收金額若低於帳面金額，則將該個別資產或現金產生單位之帳面金額調整減少至可回收金額，並認列減損損失。減損損失係立即認列於當期損益。

合併公司於每一報導日重新評估是否有跡象顯示，商譽以外之非金融資產於以前年度所認列之減損損失可能已不存在或減少。若用以決定可回收金額之估計有任何改變，則迴轉減損損失，以增加個別資產或現金產生單位之帳面金額至其可回收金額，惟不超過若以前年度該個別資產或現金產生單位未認列減損損失之情況下，減除應提列折舊或攤銷後之帳面金額。

商譽每年定期進行減損測試，並就可回收金額低於帳面金額之部分，認列減損損失。為減損測試之目的，企業合併取得之商譽應分攤至合併公司預期可自合併綜效受益之各現金產生單位(或現金產生單位群組)。若現金產生單位之可回收金額低於其帳面金額，減損損失係先就已分攤至該現金產生單位之商譽，減少其帳面金額，次就該單位內各資產之帳面金額等比例分攤至各資產。已認列之商譽減損損失，不得於後續期間迴轉。

位速科技股份有限公司及其子公司合併財務報告附註(續)

(十六)庫藏股票

合併公司收回已發行之股票，依買回時所支付之對價(包括可直接歸屬成本)，以稅後淨額認列為「庫藏股票」，作為權益之減項。處分庫藏股票之處分價格高於帳面金額，其差額列為「資本公積—庫藏股票交易」；處分價格低於帳面金額，其差額則沖抵同種類庫藏股票之交易所產生之資本公積，如有不足，則借記保留盈餘。庫藏股票之帳面金額採加權平均並依收回原因分別計算。

庫藏股票註銷時，按股權比例借記「資本公積—股票發行溢價」與「股本」，其帳面金額如高於面值與股票發行溢價之合計數時，其差額則沖抵同種類庫藏股票所產生之資本公積，如有不足，則沖抵保留盈餘；其帳面金額低於面值與股票發行溢價之合計數者，則貸記同種類庫藏股票交易所產生之資本公積。

子公司持有本公司之股票，視同本公司收回已發行之股票處理。

(十七)收入認列

正常活動中銷售商品所產生之收入，係考量退回、商業折扣及數量折扣後，按已收或應收對價之公允價值衡量。收入係俟具說服力之證據存在(通常為已簽訂銷售協議)、所有權之重大風險及報酬已移轉予買方、價款很有可能收回、相關成本與可能之商品退回能可靠估計、不持續參與商品之管理及收入金額能可靠衡量時加以認列。若折扣很有可能發生且金額能可靠衡量時，則於銷售認列時予以認列作為收入之減項。風險及報酬移轉之時點係視銷售合約個別條款而定。

(十八)員工福利

1.確定提撥計畫

確定提撥退休金計畫之提撥義務係於員工提供勞務期間內認列為損益項下之員工福利費用。

2.確定福利計畫

非屬確定提撥計畫之退職福利計畫為確定福利計畫。合併公司在確定福利退休金計畫下之淨義務係分別針對各項福利計畫以員工當期或過去服務所賺得之未來福利金額折算為現值計算。任何計畫資產的公允價值均予以減除。折現率係以到期日與合併公司淨義務期限接近，且計價幣別與預期支付福利金相同之政府公債之市場殖利率於財務報導日之利率為主。

企業淨義務每年由合格精算師以預計單位福利法精算。當計算結果對合併公司有利時，認列資產係以未來得以從該計畫退還之資金或減少未來對該計畫之提撥等方式所可獲得經濟效益現值之總額為限。計算經濟效益現值時應考量任何適用於合併公司任何計畫之最低資金提撥需求。一項效益若能在計畫期間內或計畫負債清償時實現，對合併公司而言，即具有經濟效益。

當計畫內容之福利改善，因員工過去服務使福利增加之部分，相關費用立即認列為損益。

位速科技股份有限公司及其子公司合併財務報告附註(續)

淨確定福利負債(資產)之再衡量數包含(1)精算損益；(2)計畫資產報酬，但不包括包含於淨確定福利負債(資產)淨利息之金額；及(3)資產上限影響數之任何變動，但不包括包含於淨確定福利負債(資產)淨利息之金額。淨確定福利負債(資產)再衡量數認列於其他綜合損益項目下。合併公司將確定福利計畫之再衡量數認列於保留盈餘。

合併公司於縮減或清償發生時，認列確定福利計畫之縮減或清償損益。縮減或清償損益包括任何計畫資產公允價值之變動及確定福利義務現值之變動。

3.短期員工福利

短期員工福利義務係以未折現之基礎衡量，且於提供相關服務時認列為費用。

有關短期現金紅利或分紅計畫下預期支付之金額，若係因員工過去提供服務而使合併公司負有現時之法定或推定支付義務，且該義務能可靠估計時，將該金額認列為負債。

(十九)所得稅

所得稅費用包括當期及遞延所得稅。除與企業合併、直接認列於權益或其他綜合損益之項目相關者外，當期所得稅及遞延所得稅應認列於損益。

當期所得稅包括當年度課稅所得(損失)按報導日之法定稅率或實質性立法稅率計算之預計應付所得稅或應收退稅款，及任何對以前年度應付所得稅的調整。

遞延所得稅係就資產及負債於報導目的之帳面金額與其課稅基礎之暫時性差異予以衡量認列。下列情況產生之暫時性差異不予認列遞延所得稅：

- 1.非屬企業合併之交易原始認列之資產或負債，且於交易當時不影響會計利潤及課稅所得(損失)者。
- 2.因投資子公司及合資權益所產生，且很有可能於可預見之未來不會迴轉者。
- 3.商譽之原始認列。

遞延所得稅係以預期資產實現或負債清償當期之稅率衡量，並以報導日之法定稅率或實質性立法稅率為基礎。

合併公司僅於同時符合下列條件時，始將遞延所得稅資產及遞延所得稅負債互抵：

- 1.有法定執行權將當期所得稅資產及當期所得稅負債互抵；且
- 2.遞延所得稅資產及遞延所得稅負債與下列由同一稅捐機關課徵所得稅之納稅主體之一有關：
 - (1)同一納稅主體；或
 - (2)不同納稅主體，惟各主體意圖在重大金額之遞延所得稅資產預期回收及遞延所得稅負債預期清償之每一未來期間，將當期所得稅負債及資產以淨額基礎清償，或同時實現資產及清償負債。

位速科技股份有限公司及其子公司合併財務報告附註(續)

對於未使用之課稅損失及未使用所得稅抵減遞轉後期，與可減除暫時性差異，在很有可能有未來課稅所得可供使用之範圍內，認列為遞延所得稅資產。並於每一報導日予以重評估，就相關所得稅利益非屬很有可能實現之範圍內予以調減。

未分配盈餘加徵百分之十營利事業所得稅部分，於次年度股東會通過盈餘分配案後認列為當期所得稅費用。

(二十) 企業合併

合併公司依收購日移轉對價之公允價值，包括歸屬於被收購方任何非控制權益之金額，減除所取得之可辨認資產及承擔之負債之淨額(通常為公允價值)來衡量商譽。若減除後之餘額為負數，則合併公司重新評估是否已正確辨認所有取得之資產及所有承擔之負債後，始將廉價購買利益認列於損益。

合併公司係依逐筆交易基礎，選擇對非控制權益按收購日之公允價值，或以可辨認淨資產按非控制權益之比例衡量之。

於分階段達成之企業合併中，合併公司以收購日之公允價值重新衡量其先前已持有被收購者之權益，若因而產生任何利益或損失，則認列為損益。對於被收購者權益價值之變動於收購日前已於其他綜合損益中認列之金額，應依合併公司若直接處分其先前已持有權益之相同方式處理，若處分該權益時宜將其重分類至損益，則該金額係重分類至損益。

若企業合併之原始會計處理於合併交易發生之報導期間結束日前尚未完成，本公司得對於尚未完成會計處理項目以暫定金額報導，該暫定金額於衡量期間內應予以追溯調整之，或認列額外之資產或負債，以反映於衡量期間所取得有關於收購日已存在事實與情況之新資訊。衡量期間自收購日起不超過一年。

除與發行債務或權益工具相關者外，與企業合併相關之交易成本均應於發生時立即認列為合併公司之費用。

(廿一) 每股盈餘(虧損)

合併公司列示歸屬於本公司普通股權益持有人之基本及稀釋每股盈餘(虧損)。合併公司基本每股盈餘(虧損)係以歸屬於本公司普通股權益持有人之損益，除以當期加權平均流通在外普通股股數計算之。稀釋每股盈餘(虧損)則係將歸屬於本公司普通股權益持有人之損益及加權平均流通在外普通股股數，分別調整所有潛在稀釋普通股之影響後計算之。合併公司之潛在稀釋普通股為尚未經股東會決議且得採股票發放之員工紅利及尚待經董事會決議且得採股票發放之員工酬勞。

(廿二) 部門資訊

營運部門係合併公司之組成部分，從事可能賺得收入並發生費用(包括與合併公司內其他組成部分間交易相關之收入及費用)之經營活動。所有營運部門之營運結果均定期由合併公司主要營運決策者複核，以制定分配資源予該部門之決策並評量其績效。各營運部門均具單獨之財務資訊。

位速科技股份有限公司及其子公司合併財務報告附註(續)

五、重大會計判斷、估計及假設不確定性之主要來源

管理階層依金管會認可之國際財務報導準則編製本合併財務報告時，必須作出判斷、估計及假設，其將對會計政策之採用及資產、負債、收益及費用之報導金額有所影響。實際結果可能與估計存有差異。

管理當局持續檢視估計及基本假設，會計估計變動於變動期間及受影響之未來期間予以認列。

合併公司會計政策並無涉及重大判斷，且本合併財務報告已認列金額有重大影響之情形。另，亦無假設及估計具有重大不確定性，而存有重大風險將於未來次一年度造成重大調整之情形。

六、重要會計項目之說明

(一)現金及銀行存款

	<u>104.12.31</u>	<u>103.12.31</u>
零用金、支票及活期存款	\$ 636,601	624,673
定期存款	<u>16,687</u>	<u>22,979</u>
	<u>\$ 653,288</u>	<u>647,652</u>

合併公司金融資產及負債之利率風險、匯率風險及敏感度分析之揭露請詳附註六(十八)。

(二)金融資產

1.明細如下：

	<u>104.12.31</u>	<u>103.12.31</u>
備供出售金融資產	\$ 133,200	119,200
以成本衡量之金融資產	<u>17,750</u>	<u>650</u>
非流動	<u>\$ 150,950</u>	<u>119,850</u>

合併公司已於附註六(十八)揭露與金融工具相關之信用暴險。

合併公司所持有之上述部分股票投資，於報導日係按成本減除減損衡量，因其公允價值合理估計數之區間重大且無法合理評估各種估計數之機率，致合併公司管理人員認為其公允價值無法可靠衡量。

截至民國一〇四年及一〇三年十二月三十一日止，合併公司之金融資產均未有提供作質押擔保之情形。

位速科技股份有限公司及其子公司合併財務報告附註(續)

2. 敏感度分析－權益價格風險：

如報導日權益證券價格變動(兩期分析係採用相同基礎，且假設其他變動因素不變)，對綜合損益項目之影響如下：

報 導 日 證 券 價 格	104年度		103年度	
	其他綜合損 益稅前金額	稅前損益	其他綜合損 益稅前金額	稅前損益
	上漲5%	\$ 6,660	-	5,960
下跌5%	\$ (6,660)	-	(5,960)	-

3. 外幣權益投資資訊

於報導日重大外幣權益投資相關資訊如下：

	104.12.31			103.12.31		
	外幣	匯率	新台幣	外幣	匯率	新台幣
美金	\$ 4,058	32.825	133,200	3,994	31.65	126,410

(三) 應收票據、帳款及其他應收款－非關係人

	104.12.31	103.12.31
應收票據	\$ 11,490	8,551
應收帳款	872,720	1,255,135
其他應收款	12,662	8,053
	896,872	1,271,739
減：備抵呆帳	(6,746)	(9,791)
備抵銷貨退回及折讓	-	(28)
	<u>\$ 890,126</u>	<u>1,261,920</u>
應收票據及帳款	\$ 879,534	1,255,937
其他應收款－流動	10,592	5,983
	<u>\$ 890,126</u>	<u>1,261,920</u>

合併公司已逾期但未減損應收票據、應收帳款及其他應收款之帳齡分析如下：

	104.12.31	103.12.31
逾期0~90天以下	\$ 92,951	117,419
逾期90天~180天	1,521	1,216
逾期超過180天以上	1,799	707
	<u>\$ 96,271</u>	<u>119,342</u>

位速科技股份有限公司及其子公司合併財務報告附註(續)

合併公司民國一〇四年及一〇三年一月一日至十二月三十一日之應收票據、應收帳款及其他應收款備抵呆帳變動情形如下：

	個別評估 之減損損失	群組評估 之減損損失	合 計
104年1月1日餘額	\$ 2,070	7,721	9,791
認列損失(迴轉)	-	(3,053)	(3,053)
外幣換算損益	-	8	8
104年12月31日餘額	\$ 2,070	4,676	6,746
	個別評估 之減損損失	群組評估 之減損損失	合 計
103年1月1日餘額	\$ 400	7,929	8,329
認損損失(迴轉)	1,670	(41)	1,629
外幣換算損益	-	(167)	(167)
103年12月31日餘額	\$ 2,070	7,721	9,791

截至民國一〇四年及一〇三年十二月三十一日止，合併公司之應收票據及帳款均未有提供作質押擔保之情形。

(四)存 貨

民國一〇四年及一〇三年十二月三十一日之存貨明細如下：

	104.12.31	103.12.31
商品	\$ 42,671	116,066
製成品	164,945	168,401
在製品	86,735	201,774
原物料	58,961	163,983
	\$ 353,312	650,224

合併公司民國一〇四年度及一〇三年度營業成本明細如下：

	104年度	103年度
銷貨成本	\$ 3,235,577	3,500,159
未分攤製造費用	105,830	96,720
存貨沖減至淨變現價值損失(迴轉利益)	30,586	(70,028)
存貨報廢損失	15,376	87,451
出售下腳收入	(4,840)	(8,098)
存貨盤(盈)虧	(12)	-
	\$ 3,382,517	3,606,204

截至民國一〇四年及一〇三年十二月三十一日止，合併公司之存貨均未有提供作質押擔保之情形。

位速科技股份有限公司及其子公司合併財務報告附註(續)

(五)採用權益法之投資

合併公司於報導日採用權益法之投資列示如下：

	104.12.31	103.12.31
關聯企業	\$ 182,021	191,439
聯合控制個體	100,660	103,523
	\$ 282,681	294,962

1.關聯企業

合併公司採用權益法之關聯企業屬個別不重大者，其彙總財務資訊如下，該等財務資訊係於合併公司之合併財務報告中所包含之金額：

	104.12.31	103.12.31
個別不重大關聯企業之權益之期末彙總 帳面金額	\$ 182,021	191,439
	104年度	103年度
歸屬於本公司之份額：		
繼續營業單位本期淨利(淨損)	\$ (101,984)	(99,491)
其他綜合損益	-	-
綜合損益總額	\$ (101,984)	(99,491)

- (1)合併公司於民國一〇一年二月以現金88,770千元投資上海竹之嘉，取得30%之股份及對該公司之重大影響力，復於民國一〇三年三月增加投資82,375千元向其他股東購入30%股份(其中預期出售15%之股權計42,754千元(人民幣8,647千元)列報於待出售非流動資產項下。民國一〇三年第四季因上海竹之嘉不再符合待出售非流動資產分類之條件，故從分類為待出售之日起，改用權益法處理。經評估合併公司對上海竹之嘉具有控制力，故自民國一〇三年十二月起列入合併報告主體，請詳附註六(六)。合併公司復於民國一〇四年第二季簽訂股權轉讓書，約定出售15%之股權計24,411千元，並於民國一〇四年七月完成股權轉讓程序，產生處分利益4,336千元，經重新評估合併公司對上海竹之嘉之控制力，自民國一〇四年第二季起喪失控制力，故不再列入合併報告主體，請詳附註六(七)。
- (2)合併公司於民國一〇二年四月以現金45,000千元取得位元奈米科技股份有限公司(位元)50%之股份，取得對該公司之重大影響力，復於民國一〇二年十月依股權比例增加投資45,000千元。民國一〇三年六月未依持股比例增加投資40,375千元，持股比例降至47.41%，另，於民國一〇四年九月其他股東以對位元之債權25,000千元轉增資位元，合併公司持股比例降至43.46%。
- (3)兆強科技股份有限公司(兆強科技)於民國一〇四年九月辦理現金增資，合併公司未按原持有比例承購新股，致合併公司持股比例由26.31%降至26.12%。

位速科技股份有限公司及其子公司合併財務報告附註(續)

2. 合 資

合併公司採用權益法之合資屬個別不重大者，其彙總財務資訊如下，該等財務資訊係於合併公司之合併財務報告中所包含之金額：

	<u>104.12.31</u>	<u>103.12.31</u>
個別不重大合資之權益之期末彙總帳面金額	\$ <u>100,660</u>	<u>103,523</u>
	<u>104年度</u>	<u>103年度</u>
歸屬於合併公司之份額：		
繼續營業單位本期淨損	\$ (2,863)	(5,582)
其他綜合損益	-	-
綜合損益總額	\$ <u>(2,863)</u>	<u>(5,582)</u>

合併公司為向下整合模具開發事業，於民國一〇一年五月與吉思通訊股份有限公司簽訂合資契約投資，以121,000千元取得一合資位吉股份有限公司(位吉)，位吉之實收資本額為242,000千元，合併公司持股比例為50%。

3. 擔 保

截至民國一〇四年及一〇三年十二月三十一日止，合併公司之採用權益法之投資均未有提供作質押擔保之情形。

(六) 子公司

1. 取得子公司

(1) 取得子公司移轉對價

合併公司於民國一〇三年第四季評估合併公司對上海竹之嘉具有控制力，故自民國一〇三年十二月起列入合併報告主體，請詳附註六(五)。

(2) 取得之可辨認資產與承擔之負債

取具控制力，列入合併報告主體日之可辨認資產與承擔之負債之金額明細如下：

現金及約當現金	\$ 11,460
應收票據及帳款(含關係人)	63,446
存 貨	83,047
其他金融資產	6,139
預付款項及其他流動資產	4,324
不動產、廠房及設備	321,744
其他非流動資產	85
無形資產	217
應付帳款	(72,523)
其他應付款	(94,433)
長期借款(含一年內期長期負債)	(77,586)
可辨認淨資產總額	\$ <u>245,920</u>

位速科技股份有限公司及其子公司合併財務報告附註(續)

合併公司因重衡量於取得控制力前已持有上海竹之嘉60%權益之公允價值與帳面價值相當。

(七)喪失對子公司之控制

合併公司於民國一〇四年第二季評估對上海竹之嘉喪失控制力，故自喪失控制力之日起不再列入合併報告主體，請詳附註六(五)。

上海竹之嘉於合併公司喪失控制力日之資產與負債之帳面金額明細如下：

現金及約當現金	\$ 35,420
存 貨	59,346
應收帳款	28,997
其他金融資產—流動	1,686
其他流動資產	3,676
不動產、廠房及設備	247,671
無形資產	119
長期借款	(70,118)
應付帳款	(35,133)
應付費用及其他應付款	<u>(78,838)</u>
先前子公司淨資產之帳面金額	<u><u>\$ 192,826</u></u>

(八)不動產、廠房及設備

合併公司民國一〇四年度及一〇三年度不動產、廠房及設備之成本、折舊及減損損失變動明細如下：

成 本：	土 地	房屋及建築	機器設備	辦公設備 及其他	在建工程	合 計
民國104年1月1日餘額	\$ 75,133	466,590	1,243,695	674,085	79,629	2,539,132
增 添	-	-	18,951	50,434	10,392	79,777
處 分	(13,600)	(12,423)	(165,278)	(7,578)	-	(198,879)
重 分 類	-	-	22,715	93,789	(86,809)	29,695
喪失控制力轉出	-	(221,045)	(61,975)	(13,987)	-	(297,007)
匯率變動之影響	-	(8,998)	(15,319)	(8,739)	(2,140)	(35,196)
民國104年12月31日餘額	<u>\$ 61,533</u>	<u>224,124</u>	<u>1,042,789</u>	<u>788,004</u>	<u>1,072</u>	<u>2,117,522</u>
民國103年1月1日餘額	\$ 75,133	233,963	943,715	590,615	-	1,843,426
透過企業合併取得	-	228,283	140,140	14,385	-	382,808
增 添	-	-	145,916	45,860	75,746	267,522
處 分	-	-	(16,473)	(4,792)	-	(21,265)
重 分 類	-	-	2,933	5,622	-	8,555
匯率變動之影響	-	4,344	27,464	22,395	3,883	58,086
民國103年12月31日餘額	<u>\$ 75,133</u>	<u>466,590</u>	<u>1,243,695</u>	<u>674,085</u>	<u>79,629</u>	<u>2,539,132</u>

位速科技股份有限公司及其子公司合併財務報告附註(續)

	土 地	房屋及建築	機器設備	辦公設備 及其他	在建工程	合 計
折舊及減損損失：						
民國104年1月1日餘額	\$ -	101,112	710,734	431,242	-	1,243,088
本年度折舊	-	8,278	87,755	84,850	-	180,883
處 分	-	(6,259)	(96,548)	(5,997)	-	(108,804)
減損回升利益	-	(1,574)	-	-	-	(1,574)
喪失控制力轉出	-	(27,232)	(14,258)	(7,846)	-	(49,336)
匯率變動之影響	-	(1,427)	(5,142)	(4,463)	-	(11,032)
民國104年12月31日餘額	\$ -	<u>72,898</u>	<u>682,541</u>	<u>497,786</u>	-	<u>1,253,225</u>
民國103年1月1日餘額	\$ -	69,543	587,709	350,995	-	1,008,247
透過企業合併取得	-	24,426	29,475	7,163	-	61,064
本年度折舊	-	5,593	97,298	63,071	-	165,962
處 分	-	-	(13,508)	(1,888)	-	(15,396)
重 分 類	-	-	(351)	351	-	-
減損回升利益	-	-	(1,489)	(319)	-	(1,808)
匯率變動之影響	-	1,550	11,600	11,869	-	25,019
民國103年12月31日餘額	\$ -	<u>101,112</u>	<u>710,734</u>	<u>431,242</u>	-	<u>1,243,088</u>
帳面價值：						
民國104年12月31日	\$ <u>61,533</u>	<u>151,226</u>	<u>360,248</u>	<u>290,218</u>	<u>1,072</u>	<u>864,297</u>
民國103年12月31日	\$ <u>75,133</u>	<u>365,478</u>	<u>532,961</u>	<u>242,843</u>	<u>79,629</u>	<u>1,296,044</u>

1. 合併公司民國一〇四年度出售閒置電鍍廠之土地及建築物，該等土地及建築物帳面價值計19,764千元，出售價款為49,255千元，處分利益為29,491千元，並迴轉減損損失1,574千元，均帳列其他利益及損失項下，上述款項已全數收訖，並完成過戶登記。

2. 合併公司提供不動產、廠房及設備作為擔保情形，請詳附註八。

(九)短期借款

信用借款	<u>104.12.31</u>	<u>103.12.31</u>
	\$ 61,087	100,000
擔保借款	<u>31,341</u>	<u>-</u>
	<u>\$ 92,428</u>	<u>100,000</u>
未動支額度	<u>\$ 448,661</u>	<u>1,356,950</u>
利率區間	<u>1.19%~6.15%</u>	<u>1.19%</u>

位速科技股份有限公司及其子公司合併財務報告附註(續)

(十)長期借款

貸款銀行	到期年度	104.12.31	103.12.31
土地銀行(台幣)	107年	\$ 8,996	13,200
中國信託銀行(台幣)	106年	94,000	-
中國建設銀行(人民幣)	105年	-	77,586
減：一年內到期之長期借款		(16,277)	(14,548)
		\$ 86,719	76,238
未動支額度		\$ -	-
利率區間		1.33%~6.56%	1.75%~6.56%

1.合併公司利率及流動性風險之暴險資訊，請詳附註六(十八)。

2.合併公司以資產設定抵押供長期借款之擔保情形，請詳附註八。

(十一)營業租賃

1.承租人租賃

合併公司不可取消之營業租賃的應付租金付款情形如下：

	104.12.31	103.12.31
一年內	\$ 49,237	56,995
二年至五年	104,998	122,226
五年以上	39,766	54,955
	\$ 194,001	234,176

2.長期預付租金

揚州位速於民國九十三年二月與中國揚州市國土資源局簽約，於民國九十四年一月支付4,566千元(人民幣1,122千元)，取得揚州市經濟開發區港口工業園土地之使用權，作為興建廠房使用，期間為五十年，並自民國九十四年九月廠房興建完成日開始依直線法攤提為租金支出。

昆山位速為取得昆山市千燈鎮玉溪路北側之土地使用權作為興建廠房使用，民國一〇三年六月與中國昆山市國土資源局簽約，共支付64,195千元(人民幣12,411千元)，帳列其他非流動資產，期間為五十年。

合併公司以土地使用權設定抵押供短期借款之擔保情形，請詳附註八。

(十二)員工福利

1.確定福利計畫

合併公司確定福利義務現值與計畫資產公允價值之調節如下：

	104.12.31	103.12.31
確定福利義務現值	\$ 7,820	11,596
計畫資產之公允價值	(23,353)	(22,349)
淨確定福利負債(資產)	\$ (15,533)	(10,753)

位速科技股份有限公司及其子公司合併財務報告附註(續)

合併公司之確定福利計畫提撥至台灣銀行之勞工退休準備金專戶。適用勞動基準法之每位員工之退休支付，係依據服務年資所獲得之基數及其退休前六個月之平均薪資計算。

(1) 計畫資產組成

合併公司依勞動基準法提撥之退休基金係由勞動部勞動基金運用局（以下簡稱勞動基金局）統籌管理，依「勞工退休基金收支保管及運用辦法」規定，基金之運用，其每年決算分配之最低收益，不得低於依當地銀行二年定期存款利率計算之收益。

截至報導日，合併公司之台灣銀行勞工退休準備金專戶餘額計23,353千元。勞工退休基金資產運用之資料包括基金收益率以及基金資產配置，請詳勞動基金局網站公布之資訊。

(2) 確定福利義務現值之變動

合併公司民國一〇四年度及一〇三年度確定福利義務現值變動如下：

	<u>104年度</u>	<u>103年度</u>
1月1日確定福利義務	\$ 11,596	9,455
當期服務成本及利息	384	692
淨確定福利負債(資產)再衡量數		
— 因財務假設變動所產生之精算損益	(3,642)	1,449
前期服務成本產生之損益	<u>(518)</u>	<u>-</u>
12月31日確定福利義務	<u>\$ 7,820</u>	<u>11,596</u>

(3) 計畫資產公允價值之變動

合併公司民國一〇四年度及一〇三年度確定福利計畫資產公允價值變動如下：

	<u>104年度</u>	<u>103年度</u>
1月1日計畫資產之公允價值	\$ 22,349	21,318
利息收入	452	432
淨確定福利負債(資產)再衡量數		
— 計畫資產報酬(不含當期利息)	144	70
已提撥至計畫之金額	<u>408</u>	<u>529</u>
12月31日計畫資產之公允價值	<u>\$ 23,353</u>	<u>22,349</u>

位速科技股份有限公司及其子公司合併財務報告附註(續)

(4)認列為損益之費用

合併公司民國一〇四年度及一〇三年度列報為費用之明細如下：

	<u>104年度</u>	<u>103年度</u>
當期服務成本	\$ 152	496
淨確定福利負債(資產)之淨利息	(220)	(236)
前期服務成本	<u>(518)</u>	<u>-</u>
	<u>\$ (586)</u>	<u>260</u>
營業費用	<u>\$ (586)</u>	<u>260</u>

(5)認列為其他綜合損益之淨確定福利負債(資產)之再衡量數

合併公司截至民國一〇四年及一〇三年十二月三十一日累計認列於其他綜合損(益)之淨確定福利負債(資產)之再衡量數如下：

	<u>104年度</u>	<u>103年度</u>
1月1日累積餘額	\$ (1,911)	(3,290)
本期認列	<u>(3,786)</u>	<u>1,379</u>
12月31日累積餘額	<u>\$ (5,697)</u>	<u>(1,911)</u>

(6)精算假設

合併公司於報導日用以決定確定福利之義務現值之重大精算假設如下：

	<u>104.12.31</u>	<u>103.12.31</u>
折現率	1.625%~1.875%	2%
未來薪資增加	1.5%~2%	1.5%~3%

合併公司預計於民國一〇四年度報導日後之一年內支付予確定福利計畫之提撥金額為362千元。

本公司及精泉科技確定福利計畫之加權平均存續期間分別為19.17年及14.81年。

(7)敏感度分析

計算確定福利義務現值時，合併公司必須運用判斷及估計以決定資產負債表日相關精算假設，包含折現率及未來薪資變動等。任何精算假設之變動，均可能重大影響合併公司確定福利義務之金額。

民國一〇四年十二月三十一日當採用之主要精算假設變動對確定福利義務現值之影響如下：

	<u>對確定福利義務之影響</u>	
	<u>增加0.25%</u>	<u>減少0.25%</u>
104年12月31日		
折現率	\$ (293)	303
未來薪資增加	298	(290)

位速科技股份有限公司及其子公司合併財務報告附註(續)

上述之敏感度分析係基於其他假設不變的情況下分析單一假設變動之影響。實務上許多假設的變動則可能是連動的。敏感度分析係與計算資產負債表之淨退休金負債(資產)所採用的方法一致。

2. 確定提撥計畫

本公司及國內子公司之確定提撥計畫係依勞工退休金條例之規定，依勞工每月工資6%之提繳率，提撥至勞工保險局之勞工退休金個人專戶。在此計畫下合併公司按固定比率計算提撥退休金至勞工保險局後，即無支付額外金額之法定或推定義務。民國一〇四年及一〇三年一月一日至十二月三十一日本公司及國內子公司確定提撥退休金辦法下之退休金費用分別為11,620千元及16,287千元。

其他納入合併財務報告編製主體之各子公司民國一〇四年度及一〇三年度合計認列之退休金費用與基本養老保險費及社會福利費等分別為9,125千元及4,675千元。

(十三) 所得稅

1. 所得稅費用

合併公司民國一〇四年度及一〇三年度所得稅費用(利益)明細如下：

	<u>104年度</u>	<u>103年度</u>
當期所得稅費用(利益)		
當期產生	\$ 24,287	38,625
調整前期之當期所得稅	-	4,423
	<u>24,287</u>	<u>43,048</u>
遞延所得稅費用(利益)		
暫時性差異之發生及迴轉	<u>13,061</u>	<u>(26,484)</u>
所得稅費用	<u>\$ 37,348</u>	<u>16,564</u>

合併公司民國一〇四年度及一〇三年度認列於其他綜合損益之下的所得稅費用(利益)明細如下：

	<u>104年度</u>	<u>103年度</u>
不重分類至損益之項目：		
確定福利計畫之再衡量數	\$ <u>205</u>	<u>30</u>
後續可能重分類至損益之項目：		
國外營運機構財務報表換算之兌換差額	\$ <u>440</u>	<u>13,676</u>

位速科技股份有限公司及其子公司合併財務報告附註(續)

合併公司民國一〇四年度及一〇三年度之所得稅費用(利益)與稅前淨利之關係調節如下：

	<u>104年度</u>	<u>103年度</u>
稅前淨損	\$ (437,041)	(686,493)
依各合併個體所在地稅率計算之所得稅	(137,694)	(204,863)
依權益法認列投資損失(收益)免列入所得之影響數	1,059	9,393
未認列遞延所得稅資產之當期課稅損失	101,997	148,107
未認列暫時性差異之變動	77,610	46,905
免稅所得	(3,716)	(2,060)
所得稅估計差異及其他	(1,908)	19,082
	<u>\$ 37,348</u>	<u>16,564</u>

2. 遞延所得稅資產及負債

(1) 未認列遞延所得稅資產

合併公司未認列為遞延所得稅資產之項目如下：

	<u>104.12.31</u>	<u>103.12.31</u>
可減除暫時性差異	\$ 144,431	66,821
課稅損失	294,868	192,871
	<u>\$ 439,299</u>	<u>259,692</u>

課稅損失係依所得稅法規定，經稅捐稽徵機關核定之前十年度虧損得自當年度之純益扣除，再行核課所得稅。上述可減除暫時性差異及課稅損失未認列為遞延所得稅資產，係因合併公司於未來一年並非很有可能具有足夠之課稅所得以供該暫時性差異及課稅損失使用。

截至民國一〇四年十二月三十一日止，合併公司尚未認列為遞延所得稅資產之課稅損失，其扣除期限如下：

<u>虧損年度</u>	<u>尚未扣除之虧損</u>	<u>得扣除之最後年度</u>
本公司：		
民國一〇二年度(核定數)	\$ 200,673	民國一一二年度
民國一〇三年度(申報數)	248,746	民國一一三年度
民國一〇四年度(估計數)	165,277	民國一一四年度
衛斯實業：		
民國一〇二年度(核定數)	12,329	民國一一二年度
民國一〇三年度(申報數)	33,420	民國一一三年度
民國一〇四年度(估計數)	26,374	民國一一四年度

位速科技股份有限公司及其子公司合併財務報告附註(續)

虧損年度	尚未扣除之虧損	得扣除之最後年度
位璽：		
民國一〇二年度(核定數)	2,546	民國一一二年度
民國一〇三年度(申報數)	2,986	民國一一三年度
民國一〇四年度(估計數)	2,522	民國一一四年度
其他合併個體：		
民國一〇二年度(申報數)	62,012	民國一〇七年度
民國一〇三年度(申報數)	348,699	民國一〇八年度
民國一〇四年度(估計數)	296,245	民國一〇九年度

(2)已認列之遞延所得稅資產及負債

民國一〇四年度及一〇三年度遞延所得稅資產及負債之變動如下：

	確定 福利計畫	權益法認列 國外投資 利益淨額	國外營運 機構財務 報表換算之 兌換差額	其他	合計
遞延所得稅負債：					
民國104年1月1日餘額	\$ 712	-	13,010	12,657	26,379
借記/(貸記)損益表	-	-	-	(1,045)	(1,045)
借記/(貸記)其他綜合損益	205	-	440	-	645
民國104年12月31日餘額	<u>\$ 917</u>	<u>-</u>	<u>13,450</u>	<u>11,612</u>	<u>25,979</u>
民國103年1月1日餘額	\$ 682	29,621	441	6,068	36,812
借記/(貸記)損益表	-	(29,621)	-	6,589	(23,032)
借記/(貸記)其他綜合損益	30	-	12,569	-	12,599
民國103年12月31日餘額	<u>\$ 712</u>	<u>-</u>	<u>13,010</u>	<u>12,657</u>	<u>26,379</u>
遞延所得稅資產：					
民國104年1月1日餘額	\$ -	1,353	17,085	1,960	20,398
貸記/(借記)損益表	-	(1,353)	(11,719)	(1,034)	(14,106)
民國104年12月31日餘額	<u>\$ -</u>	<u>-</u>	<u>5,366</u>	<u>926</u>	<u>6,292</u>
民國103年1月1日餘額	\$ -	4,256	10,509	3,288	18,053
貸記/(借記)損益表	-	(2,903)	6,576	(221)	3,452
貸記/(借記)其他綜合損益	-	-	-	(1,107)	(1,107)
民國103年12月31日餘額	<u>\$ -</u>	<u>1,353</u>	<u>17,085</u>	<u>1,960</u>	<u>20,398</u>

位速科技股份有限公司及其子公司合併財務報告附註(續)

3.本公司、衛斯實業及精泉科技增資擴展符合促進產業升級條例之租稅優惠得就新增所得享受五年免徵營利事業所得稅，明細如下：

<u>增資年度</u>	<u>免稅產品</u>	<u>租稅減免方式</u>	<u>免稅期間</u>
本公司：			
98年盈餘增資	22塑膠製品及25金屬製品表面處理	五年免徵營利事業所得稅	100.01.01~105.01.01
衛斯實業：			
98年現金增資	19化學製品製造業、25金屬製品製造業及27電腦、電子產品及光學製品製造業	五年免徵營利事業所得稅	100.01.01~105.01.01
精泉科技：			
98年盈餘增資	塑膠製品	五年免徵營利事業所得稅	100.01.01~105.01.01

4.所得稅核定情形

本公司、衛斯實業、精泉科技及位璽生物科技營利事業所得稅結算申報業經稽核機關均核定至民國一〇二年度。

5.本公司兩稅合一相關資訊如下：

	<u>104.12.31</u>	<u>103.12.31</u>
累積盈(虧)-(未分配盈餘皆屬八十七年度以後)	\$ <u>(880,677)</u>	<u>(428,087)</u>
可扣抵稅額帳戶餘額	\$ <u>207,269</u>	<u>198,160</u>
	<u>104年度(預計)</u>	<u>103年度(實際)</u>
對中華民國居住者盈餘分配之稅額扣抵比率	<u>- %</u>	<u>- %</u>

前述兩稅合一相關資訊係依據財政部民國一〇二年十月十七日台財稅第

10204562810號函規定處理之金額。

(十四)資本及其他權益

1.股本

民國一〇四年及一〇三年十二月三十一日，本公司額定股本總額均為1,200,000千元，每股面額10元，均為120,000千股，已發行股份均為普通股92,838千股，其所有已發行股份之股款均已收取。

位速科技股份有限公司及其子公司合併財務報告附註(續)

2. 資本公積

合併公司資本公積餘額內容如下：

	<u>104.12.31</u>	<u>103.12.31</u>
發行股票溢價	\$ 1,698,172	1,698,172
庫藏股票交易	40,088	40,088
其他	<u>11,024</u>	<u>2,224</u>
	<u>\$ 1,749,284</u>	<u>1,740,484</u>

依公司法規定，資本公積需優先填補虧損後，始得按股東原有股份之比例以已實現之資本公積發給新股或現金。前項所稱之已實現資本公積，包括超過票面金額發行股票所得之溢額及受領贈與之所得。依發行人募集與發行有價證券處理準則之規定，得撥充資本之資本公積，每年撥充之合計金額，不得超過實收資本額百分之十。

民國九十九年度精泉科技因轉讓庫藏股予員工產生資本公積變動數12,202千元，本公司依持股比例調整認列數8,553千元，帳列資本公積—庫藏股票交易，係依財務會計準則公報規定認列，及長投未按持股比例變動調整11,024千元不屬於公司法第二四一條規定之資本公積，依法不得辦理轉增資。

3. 保留盈餘

本公司產業之生命週期正處於成長期，為配合公司長期資本規劃，以求永續經營、穩定成長，本公司股利政策將依公司未來之資本支出預算及資金需求情形，並考量現金流量之需求。分配股利時，股票股利發放比率為配發股利總額之百分之六十至百分之百，現金股利為配發股利總額之零至百分之四十，分派之比率視實際獲利及資金狀況，經股東會決議調整之。

本公司章程規定，年度總決算如有當期淨利，應先彌補虧損，次其餘額提百分之十法定公積，並扣除法令規定之各項公積後金額並連同先前年度累積之未分配盈餘，作為可供分配餘額，就其餘額之至少提撥百分之五十，按下列規定順序分派之：

- A. 員工紅利不高於百分之十五，且不得為零。
- B. 董監酬勞不高於百分之三。
- C. 餘額除得保留部份盈餘不予分配外，由董事會擬具分派案，提股東會同意後分配之。

依民國一〇四年五月修正之公司法規定，員工紅利及董事、監察人酬勞已不屬於盈餘分配項目，本公司將於主管機關規定期限前配合修改公司章程。

位速科技股份有限公司及其子公司合併財務報告附註(續)

(1)法定盈餘公積

依公司法規定，公司應就稅後純益提撥百分之十為法定盈餘公積，直至與資本總額相等為止。公司無虧損時，得經股東會決議，以法定盈餘公積發給新股或現金，惟以該項公積超過實收資本額百分之二十五之部分為限。

(2)特別盈餘公積

本公司於首次採用金管會認可之國際財務報導準則時，因選擇適用國際財務報導準則第一號「首次採用國際財務報導準則」豁免項目，推定累積換算調整數為零，並將先前依我國會計準則認列之累積換算調整數重分類至保留盈餘之金額為47,185千元，依金管會民國101年4月6日金管證發字第1010012865號令規定，得僅就轉換日因首次採用IFRSs產生之保留盈餘淨增加數42,083千元提列特別盈餘公積，並於使用、處分或重分類相關資產時，就原提列特別盈餘公積之比例予以迴轉分派盈餘。截至民國一〇四年及一〇三年十二月三十一日，該項特別盈餘公積餘額均為42,083千元。

又依上段所述函令規定，本公司於分派可分配盈餘時，就當年度發生之帳列其他股東權益減項淨額與上段所提列特別盈餘公積餘額之差額，自當期損益與前期未分配盈餘補提列特別盈餘公積；屬前期累積之其他股東權益減項金額，則自前期未分配盈餘補提列特別盈餘公積不得分派。嗣後其他股東權益減項數額有迴轉時，得就迴轉部份分派盈餘。

(3)盈餘分配

民國一〇三年度及一〇二年度均為虧損，未認列員工紅利及董事監察人酬勞，分別與董事會擬議及股東會決議均無差異。

本公司分別於民國一〇四年六月二日及一〇三年六月十八日經股東常會決議民國一〇三年度及一〇二年度盈虧撥補案，均因配合實際營運績效，故不擬分配股利。

相關資訊可至公開資訊觀測站等管道查詢。

4.庫藏股

本公司之合併公司精泉科技因成為本公司之合併公司前持有本公司股票列為庫藏股共計1,579千股，每股成本52.32元，至民國一〇四年十二月三十一日止尚持有1,076千股，民國一〇四年及一〇三年十二月三十一日每股市價分別為14.25元及25.5元。

位速科技股份有限公司及其子公司合併財務報告附註(續)

5.其他權益(稅後淨額)

	國外營運機構 財務報表換算 之兌換差額	備供出售 金融商品 未實現損益	合 計
民國104年1月1日	\$ 87,776	-	87,776
合併公司	<u>(33,386)</u>	<u>14,000</u>	<u>(19,386)</u>
民國104年12月31日 餘額	<u>\$ 54,390</u>	<u>14,000</u>	<u>68,390</u>
民國103年1月1日	\$ 33,298	-	33,298
合併公司	<u>54,478</u>	<u>-</u>	<u>54,478</u>
民國103年12月31日 餘額	<u>\$ 87,776</u>	<u>-</u>	<u>87,776</u>

(十五)每股虧損

基本每股虧損

民國一〇四年度及一〇三年度基本每股虧損係以歸屬於本公司普通股權益持有人之淨損與以普通股加權平均流通在外股數為基礎計算之，相關計算如下：

1. 歸屬於本公司普通股權益持有人之淨損

	104年度	103年度
歸屬於本公司普通股權益持有人之淨損	<u>\$ (456,171)</u>	<u>(703,057)</u>

2. 普通股加權平均流通在外股數(千股)

	104年度	103年度
1月1日流通在外普通股 (即12月31日普通股加權平均流通在外股數)	<u>91,761</u>	<u>91,761</u>

3. 基本每股虧損(單位：元)

	104年度	103年度
基本每股虧損	<u>\$ (4.97)</u>	<u>(7.66)</u>

(十六)員工及董事、監察人酬勞

依本公司董事會通過尚未經股東會決議之公司章程規定，年度如有獲利，應提撥1%~15%為員工酬勞，且不得為零，及不高於3%為董監事酬勞。但公司尚有累積虧損時，應預先保留彌補數額。前項員工酬勞發給股票或現金之對象，包括符合一定條件之從屬公司員工。

本公司民國一〇四年度為虧損，未估列員工酬勞及董事、監察人酬勞。

位速科技股份有限公司及其子公司合併財務報告附註(續)

(十七)營業外收入及支出

合併公司民國一〇四年度及一〇三年度之其他利益及損失明細如下：

	104年度	103年度
外幣兌換利益	\$ 27,704	47,692
處分不動產、廠房及設備利益(損失)淨額	18,543	(178)
股利收入	2,645	2,645
其他	1,743	31,001
	\$ 50,635	81,160
	104年度	103年度
其他收入	\$ 8,975	29,430
其他利益及損失	41,660	51,730
	\$ 50,635	81,160

(十八)金融工具

1.信用風險

(1)信用風險之暴險

金融資產之帳面金額代表最大信用暴險金額。

(2)信用風險集中情況

合併公司營業收入佔10%以上客戶之銷售金額於民國一〇四年度及一〇三年度分別佔合併公司銷售收入75%及62%。為降低信用風險，合併公司定期持續評估主要客戶財務狀況及其應收帳款之回收可能性，以降低蒙受重大信用風險之損失，並已評估提列適當之備抵呆帳。

2.流動性風險

下表為金融負債之合約到期日，不包含估計利息之影響。

	帳面金額	合 約 現金流量	1年以內	1~2年	2年以上
104年12月31日					
非衍生金融負債					
擔保銀行借款	\$ 40,337	(40,337)	(35,618)	(4,352)	(367)
無擔保銀行借款	155,087	(155,087)	(73,087)	(82,000)	-
應付票據及帳款(含關係人)	985,795	(985,795)	(985,795)	-	-
應付費用及其他應付款	137,931	(137,931)	(137,931)	-	-
存入保證金	616	(616)	(506)	-	(110)
	\$ 1,319,766	(1,319,766)	(1,232,937)	(86,352)	(477)

位速科技股份有限公司及其子公司合併財務報告附註(續)

103年12月31日	帳面金額	合 約			
		現金流量	1年以內	1~2年	2年以上
非衍生金融負債					
擔保銀行借款	\$ 90,786	(90,786)	(14,548)	(71,517)	(4,721)
無擔保銀行借款	100,000	(100,000)	(100,000)	-	-
應付票據及帳款(含關係人)	1,516,777	(1,516,777)	(1,516,777)	-	-
應付費用及其他應付款	245,052	(245,052)	(245,052)	-	-
存入保證金	30	(30)	-	-	(30)
	<u>\$ 1,952,645</u>	<u>(1,952,645)</u>	<u>(1,876,377)</u>	<u>(71,517)</u>	<u>(4,751)</u>

合併公司並不預期到期日分析之現金流量發生時點會顯著提早，或實際金額會有顯著不同。

3. 匯率風險

(1) 匯率風險之暴險

合併公司暴露於重大外幣匯率風險之金融資產及負債如下：

	104.12.31			103.12.31		
	外幣	匯率	新台幣	外幣	匯率	新台幣
金融資產						
貨幣性項目						
美金	\$ 22,713	美金/台幣 =32.825	745,566	45,494	美金/台幣 =31.65	1,439,878
美金	8,383	美金/人民幣 =6.494	275,173	9,472	美金/人民幣 =6.119	299,796
金融負債						
貨幣性項目						
美金	7,701	美金/台幣 =32.825	252,782	28,134	美金/台幣 =31.65	890,442
美金	6,410	美金/人民幣 =6.494	210,406	5,067	美金/人民幣 =6.119	160,369

(2) 敏感性分析

合併公司之匯率風險主要來自於以外幣計價之現金及約當現金、應收帳款及其他應收款、應付帳款及其他應付款等，於換算時產生外幣兌換損益。於民國一〇四年及一〇三年十二月三十一日當新台幣相對於美金貶值或升值5%，而其他所有因素維持不變之情況下，民國一〇四年度及一〇三年度之稅前淨損增加(減少)如下，兩期分析係採用相同基礎。

位速科技股份有限公司及其子公司合併財務報告附註(續)

	<u>104.12.31</u> <u>稅前淨損</u>	<u>103.12.31</u> <u>稅前淨損</u>
美金(相對於新台幣)		
升值5%	\$ 24,639	27,472
貶值5%	(24,639)	(27,472)
美金(相對於人民幣)		
升值5%	3,238	6,971
貶值5%	(3,238)	(6,971)

(3) 貨幣性項目之兌換損益

由於合併公司功能性貨幣種類繁多，故採彙整方式揭露貨幣性項目之兌換損益資訊，民國一〇四年度及一〇三年度外幣兌換淨利益(含已實現及未實現)分別為27,704千元及47,692千元。

4. 利率分析

合併公司之金融資產及金融負債利率暴險之明細如下：

	<u>帳面金額</u>	
	<u>104.12.31</u>	<u>103.12.31</u>
變動利率工具：		
金融資產	\$ 628,672	601,234
金融負債	(195,424)	(190,786)
	<u>\$ 433,248</u>	<u>410,448</u>

下列敏感度分析係依非衍生工具於報導日之利率暴險而決定。對於浮動利率資產及負債，其分析方式係假設報導日流通在外之資產及負債金額於整年度皆流通在外。合併公司內部向主要管理人員報告利率時所使用之變動率為利率增加或減少一碼，此亦代表管理人員對利率之合理可能變動範圍之評估。

若利率增加或減少一碼，在所有其他變數維持不變之情況下，合併公司民國一〇四年度及一〇三年度之稅前淨損將分別減少或增加1,083千元及1,026千元，主因係合併公司之變動利率借款及浮動利率銀行存款。

5. 公允價值

(1) 評價流程

合併公司之會計政策及揭露包含採用公允價值衡量其金融資產及負債。合併公司之管理人員負責進行獨立公允價值驗證，藉獨立來源資料使評價結果貼近市場狀態、確認資料來源係獨立、可靠、與其他資源一致以及代表可執行價格，並定期校準評價模型、更新評價模型所需輸入值及資料及其他任何必要之公允價值調整，以確保評價結果係屬合理。

位速科技股份有限公司及其子公司合併財務報告附註(續)

合併公司在衡量其資產和負債時，儘可能使用市場可觀察之輸入值。公允價值之等級係以評價技術使用之輸入值為依據歸類如下：

- ①第一級：相同資產或負債於活絡市場之公開報價(未經調整)。
- ②第二級：除包含於第一級之公開報價外，資產或負債之輸入參數係直接(即價格)或間接(即由價格推導而得)可觀察。
- ③第三級：資產或負債之輸入參數非基於可觀察之市場資料(非可觀察參數)。

(2)金融工具之種類及公允價值

合併公司金融資產及金融負債之帳面金額及公允價值(包括公允價值等級資訊，但非按公允價值衡量金融工具之帳面金額為公允價值之合理近似值者，及於活絡市場無報價且公允價值無法可靠衡量之權益工具投資，依規定無須揭露公允價值資訊)列示如下：

	104.12.31				
	帳面金額	公允價值			合計
		第一級	第二級	第三級	
以成本衡量之金融資產	\$ 17,750	-	-	-	-
備供出售金融資產					
國內外非上市(櫃)公司股票	133,200	-	-	133,200	133,200
放款及應收款：					
現金及約當現金	653,288	-	-	-	-
應收票據及帳款(含關係人)	992,143	-	-	-	-
存出保證金(帳列其他非流動資產)	7,670	-	-	-	-
其他應收款(帳列其他金融資產－流動)	76,967	-	-	-	-
小計	<u>1,730,068</u>				
	\$ 1,881,018				
按攤銷後成本衡量之金融負債：					
銀行借款	\$ 92,428	-	-	-	-
應付票據及帳款(含關係人)	985,795	-	-	-	-
其他應付款	137,931	-	-	-	-
一年內到期之長期借款	16,277	-	-	-	-
長期借款	86,719	-	-	-	-
存入保證金(帳列遞延所得稅負債及其他)	616	-	-	-	-
合計	<u>\$ 1,319,766</u>				

位速科技股份有限公司及其子公司合併財務報告附註(續)

	103.12.31				
	帳面金額	公允價值			合計
		第一級	第二級	第三級	
以成本衡量之金融資產	\$ 650	-	-	-	-
備供出售金融資產					
國內外非上市(櫃)公司股票	119,200	-	-	119,200	119,200
放款及應收款：					
現金及約當現金	647,652	-	-	-	-
應收票據及帳款(含關係人)	1,439,232	-	-	-	-
存出保證金(帳列其他非流動資產)	3,838	-	-	-	-
其他應收款(帳列其他金融資產－流動)	8,985	-	-	-	-
小計	<u>2,099,707</u>				
	<u>\$ 2,219,557</u>				
按攤銷後成本衡量之金融負債：					
銀行借款	\$ 100,000	-	-	-	-
應付票據及帳款(含關係人)	1,516,777	-	-	-	-
其他應付款	245,052	-	-	-	-
一年內到期長期負債	14,548	-	-	-	-
長期借款	76,238	-	-	-	-
存入保證金(帳列遞延所得稅負債及其他)	30	-	-	-	-
合計	<u>\$ 1,952,645</u>				

(3)非按公允價值衡量金融工具之公允價值評價技術

合併公司估計非按公允價值衡量之工具所使用之方法及假設如下：

A.按攤銷後成本衡量之金融負債

若有成交或造市者之報價資料者，則以最近成交價格及報價資料作為評估公允價值之基礎。若無市場價值可供參考時，則採用評價方法估計。採用評價方法所使用之估計及假設為現金流量之折現值估計公允價值。

(4)按公允價值衡量金融工具之公允價值評價技術

A.非衍生金融工具

金融工具如有活絡市場公開報價時，則以活絡市場之公開報價為公允價值。

。

若能及時且經常自交易所、經紀商、承銷商、產業公會、訂價服務機構或主管機關取得金融工具之公開報價，且該價格代表實際且經常發生之公平市場交易者，則該金融工具有活絡市場公開報價。如上述條件並未達成，則該市場視為不活絡。一般而言，買賣價差甚大、買賣價差顯著增加或交易量甚少，皆為不活絡市場之指標。

位速科技股份有限公司及其子公司合併財務報告附註(續)

金融工具之公允價值係以評價技術或參考交易對手報價取得。透過評價技術所取得之公允價值可參照其他實質上條件及特性相似之金融工具之現時公允價值、現金流量折現法或以其他評價技術，包括以合併資產負債表日可取得之市場資訊運用模型計算而得。

合併公司持有之金融工具如屬無活絡市場者為無公開報價之權益工具，其係使用市場可比公司法估算公允價值，以每股投資成本及可比上市(櫃)公司之股價淨值比為基礎衡量。該估計數已調整該權益證券缺乏市場流通性之折價影響。

(5)於民國一〇四年及一〇三年一月一日至十二月三十一日公允價值等級間並無任何移轉之情形。

(6)第三等級之變動明細表

	無公開報價之 權益工具
民國104年1月1日餘額	\$ 119,200
總利益或損失	
認列於其他綜合損益	<u>14,000</u>
民國104年12月31日	<u>\$ 133,200</u>
民國103年1月1日餘額(民國103年12月31日餘額)	<u>\$ 119,200</u>

上述總利益或損失，係列報於備供出售金融資產之未實現評價利益。其中與民國一〇四年及一〇三年十二月三十一日仍持有之資產相關者如下：

	<u>104年度</u>	<u>103年度</u>
總利益或損失		
認列於其他綜合損益(稅前)(列報於「備供出售金融資產之未實現評價利益(損失)」)	<u>\$ 14,000</u>	<u>-</u>

(7)重大不可觀察輸入值(第三等級)之公允價值衡量之量化資訊

合併公司公允價值衡量歸類為第三等級有備供出售金融資產－權益證券投資。

合併公司公允價值歸類為第三等級之無活絡市場之權益工具投資具有複數重大不可觀察輸入值。無活絡市場之權益工具投資之重大不可觀察輸入值因彼此獨立，故不存在相互關聯性。

位速科技股份有限公司及其子公司合併財務報告附註(續)

重大不可觀察輸入值之量化資訊列表如下：

項目	評價技術	重大不可觀察輸入值	重大不可觀察輸入值與公允價值關係
備供出售金融資產—無活絡市場之權益工具投資	可類比上市上櫃公司法	<ul style="list-style-type: none"> 股價淨值比乘數(104.12.31為1.22) 缺乏市場流通性折價(104.12.31為21%) 	<ul style="list-style-type: none"> 乘數愈高，公允價值愈高 缺乏市場流通性折價愈高，公允價值愈低

(8)對第三等級之公允價值衡量，公允價值對合理可能替代假設之敏感度分析

合併公司對金融工具之公允價值衡量係屬合理，惟若使用不同之評價模型或評價參數可能導致評價之結果不同。針對分類為第三等級之金融工具，若評價參數變動，則對本期損益或其他綜合損益之影響如下：

民國104年12月31日	輸入值	向上或下變動	公允價值變動反應於其他綜合損益	
			有利變動	不利變動
備供出售金融資產	股價淨值比	5%	\$ <u>6,896</u>	<u>6,446</u>
備供出售金融資產	缺乏市場流通性折價	5%	\$ <u>8,671</u>	<u>8,222</u>

合併公司有利及不利變動係指公允價值之波動，而公允價值係根據不同程度之不可觀察之投入參數，以評價技術計算而得。若金融工具之公允價值受一個以上輸入值之所影響，上表僅反應單一輸入值變動所產生之影響，並不將輸入值間之相關性及變異性納入考慮。

(十九)財務風險管理

1.概要

合併公司因金融工具之使用而暴露於下列風險：

- (1)信用風險
- (2)流動性風險
- (3)市場風險

本附註表達合併公司上述各項風險之暴險資訊、合併公司衡量及管理風險之目標、政策及程序。進一步量化揭露請詳合併財務報告各該附註。

位速科技股份有限公司及其子公司合併財務報告附註(續)

2. 風險管理架構

合併公司之財務部門為各業務提供服務，統籌協調進入國內與國際金融市場操作，藉由依照風險程度與廣度分析暴險之內部風險、報告監督及管理合併公司營運有關之財務風險。合併公司必要除透過金融工具規避暴險，以減輕該等風險之影響。金融工具之運用受合併公司董事會通過之政策所規範，其為利率風險、信用風險與非衍生金融工具之運用以及剩餘流動資金之投資之書面原則。內部稽核人員持續地針對政策之遵循與暴險額度進行覆核。合併公司並未以投機為目的進行金融工具之交易。

3. 信用風險

信用風險係合併公司因客戶或金融工具之交易對手無法履行合約義務而產生財務損失之風險，主要來自於合併公司應收客戶之帳款及投資。

(1) 應收帳款及其他應收款

合併公司已建立授信政策，依該政策合併公司在給予標準之付款及運送條件及條款前，須針對每一新客戶個別分析其信用評等。合併公司之覆核包含，若可得時，外部之評等，及在某些情況下，銀行之照會。採購限額依個別客戶建立。此限額經定期覆核。未符合合併公司基準信用評等之客戶僅得以預收基礎與合併公司進行交易。

由於合併公司客戶群集中，故應收帳款有顯著集中之信用風險，因此合併公司定期持續評估客戶財務狀況，並設置備抵呆帳帳戶以反映對應收帳款、其他應收款及投資已發生損失之估計。備抵帳戶主要組成部分包含了與個別重大暴險相關之特定損失組成部分，及為了相似資產群組之已發生但尚未辨認之損失所建立之組合損失組成部分。組合損失備抵帳戶係根據相似金融資產之歷史付款統計資料決定。

(2) 投資

銀行存款、固定收益投資及其他金融工具之信用風險，係由合併公司管理人員衡量並監控。由於合併公司之交易對象及履約他方均係信用良好之銀行及具投資等級及以上之金融機構，無重大之履約疑慮，故無重大之信用風險。

4. 流動性風險

合併公司係透過管理及維持足夠部位之現金及約當現金以支應合併公司營運並減輕現金流量波動之影響。合併公司管理人員監督銀行融資額度使用狀況並確保借款合同合約條款之遵循。

5. 市場風險

市場風險係指因市場價格變動，如匯率、利率、權益工具價格變動，而影響合併公司之收益或所持有金融工具價值之風險。市場風險管理之目標係管控市場風險之暴險程度在可承受範圍內，並將投資報酬最佳化。

位速科技股份有限公司及其子公司合併財務報告附註(續)

(1)匯率風險

合併公司暴露於非以各該集團企業之功能性貨幣計價之進銷貨及借款交易所產生之匯率風險。集團企業之功能性貨幣主要以新台幣為主，亦有美金及人民幣。該等交易主要之計價貨幣有新台幣、美金及人民幣。合併公司針對既有及未來現金流量之外幣資產及負債暴露於市場匯率波動之風險，採自然避險為原則，必要時採用金融工具，以規避匯率風險。

(2)利率風險

因合併公司內之個體以浮動利率借入資金及浮動利率銀行存款產生之現金流量風險，合併公司定期評估並採行符合成本效益之避險策略。

(3)其他價格風險

合併公司因權益證券投資而產生權益價格暴險。

(二十)資本管理

合併公司基於現行營運產業特性及未來公司發展情形，並且考量外部環境變動等因素，規劃本公司之資本管理，以確保公司有必要之財務資源及營運計畫以支應未來所需之營運資金、資本支出、債務償還及股利支出等需求。管理當局主要使用適當之總負債/總資產比率，決定合併公司之最適資本結構。在維持健全的資本基礎下，藉由將債務及權益餘額最適化，以提升股東報酬。

合併公司透過定期審核資產負債比例對資金進行監控。民國一〇四年及一〇三年十二月三十一日合併公司之資產負債比例如下：

	<u>104.12.31</u>	<u>103.12.31</u>
負債總計	\$ 1,611,670	2,205,829
資產總計	3,646,890	4,802,593
負債比例	44 %	46 %

截至民國一〇四年十二月三十一日止，本年度合併公司資本管理之方式並未改變。

七、關係人交易

(一)母公司與最終控制者相同

合併公司為合併公司及合併公司之子公司之最終控制者。

(二)主要管理階層人員交易

主要管理階層人員報酬

	<u>104年度</u>	<u>103年度</u>
短期員工福利	\$ 7,096	8,138
退職後福利	131	169
	<u>\$ 7,227</u>	<u>8,307</u>

位速科技股份有限公司及其子公司合併財務報告附註(續)

(三)其他關係人交易

1.銷售商品予關係人

合併公司對關係人之重大銷售金額及其未結清餘額如下：

	銷 貨		應收關係人款項	
	104年度	103年度	104.12.31	103.12.31
關聯企業	\$ 2,266	16,710	3,674	732
對合併公司具重大影響力 之個體	76,312	214,958	107,750	180,647
合 資	<u>8,050</u>	<u>2,561</u>	<u>1,185</u>	<u>1,916</u>
	<u>\$ 86,628</u>	<u>234,229</u>	<u>112,609</u>	<u>183,295</u>

合併公司對關係人之銷貨及提供之加工價格及授信條件與一般客戶無顯著差異。授信期間為月結60天至月結150天。

2.向關係人購買商品

合併公司向關係人進貨金額及其未結清餘額如下：

	進 貨		應付帳款關係人款項	
	104年度	103年度	104.12.31	103.12.31
關聯企業	\$ 1,426	90,659	1,912	1,291
對合併公司具重大影響力 之個體	67,056	58,961	61,475	35,244
合 資	<u>77,391</u>	<u>129,169</u>	<u>46,725</u>	<u>103,411</u>
	<u>\$ 145,873</u>	<u>278,789</u>	<u>110,112</u>	<u>139,946</u>

合併公司向關係人進貨價格與付款條件與一般廠商無顯著差異，進貨付款條件為月結60天至次月結95天，或視合併公司資金需求付款。合併公司對關係人進貨金額係已銷除關係人供料予合併公司加工之金額。

3.財產交易

(1)取得不動產、廠房及設備

合併公司向關係人取得不動產、廠房及設備之取得價款彙總如下：

	104年度	103年度
對合併公司具重大影響力之個體	\$ -	5,295
合 資	<u>286</u>	<u>200</u>
	<u>\$ 286</u>	<u>5,495</u>

位速科技股份有限公司及其子公司合併財務報告附註(續)

(2)處分不動產、廠房及設備

合併公司出售不動產、廠房及設備予關係人明細彙總如下：

合 資	104年度		103年度	
	處分價款	處分損益	處分價款	處分損益
	\$ 872	749	712	92

4.資金貸與

合併公司為支應關聯企業營運週轉之資金需求，資金貸與關聯企業帳列應收關係人款，帳列情形如下：

關聯企業	104年度		利 率	當 期	
	最高餘額	期 末 應收餘額		利息收入	期 末 應收利息
	\$ 93,012	57,627	6%	2,818	1,304

上述資金融通未取具擔保品。

5.其 他

(1)成本及費用支出

主要項目	關聯企業	成本及費用支出	
		104年度	103年度
測試費、修繕費、租金 支出及雜項購置等		\$ 16	20
	合 資	5,984	6,047
	對合併公司具重大 影響力之個體	5,985	7,759
		\$ 11,985	13,826

合併公司向關係人承租廠房及設備，租金依合約規定按月支付，有關租金之訂定係參照鄰近地區市場行情並議價決定。

(2)其他收入

主要項目	合 資	其他收入	
		104年度	103年度
租金收入及其他等		\$ 290	65
	關聯企業	2,458	1,410
		\$ 2,748	1,475

(3)因上述交易產生之應收付關係人款餘額明細如下：

對合併公司具重大影響力之個體	其他應收關係人款	
	104.12.31	103.12.31
	\$ 22	22

位速科技股份有限公司及其子公司合併財務報告附註(續)

	其他應付關係人款	
	104.12.31	103.12.31
關聯企業	\$ -	372
對合併公司具重大影響力之個體	2,654	9,953
合 資	-	1
	<u>\$ 2,654</u>	<u>10,326</u>

八、抵質押之資產

合併公司提供抵質押擔保之資產帳面價值明細如下：

資產名稱	質押擔保標的	104.12.31	103.12.31
不動產、廠房及設備	短期借款額度及長期借款	\$ 68,972	71,388
其他金融資產－流動(質押定存單)	關稅保證金	7,422	2,980
其他非金融資產(土地使用權)	短期借款	61,171	-
		<u>\$ 137,565</u>	<u>74,368</u>

九、重大或有負債及未認列之合約承諾：無。

十、重大之災害損失：無。

十一、重大之期後事項：無。

十二、其 他

員工福利、折舊及攤銷費用功能別彙總如下：

功 能 別 性 質 別	104年度			103年度		
	屬於營業 成本者	屬於營業 費用者	合 計	屬於營業 成本者	屬於營業 費用者	合 計
員工福利費用						
薪資費用	319,884	169,415	489,299	501,255	166,806	668,061
勞健保費用	19,886	11,721	31,607	31,744	13,258	45,002
退休金費用	13,414	6,745	20,159	14,167	7,055	21,222
其他員工福利費用	13,118	6,757	19,875	24,840	8,224	33,064
折舊費用	136,788	44,095	180,883	122,242	43,720	165,962
攤銷費用	3,258	6,463	9,721	1,753	4,146	5,899

位速科技股份有限公司及其子公司合併財務報告附註(續)

十三、附註揭露事項

(一)重大交易事項相關資訊

民國一〇四年度合併公司依證券發行人財務報告編製準則之規定，應再揭露之重大交易事項相關資訊如下：

1.資金貸與他人：

單位：新台幣千元

編號	貸出資金之公司	貸與對象	往來科目	是否為關係人	本期最	期末	實際動	利率	資金	業務往來金額	有短期融通資金必要之原因	提列備抵呆帳金額	擔保品		對個別對象資金貸與限額	資金貸與總限額	備註
					高金額	餘額	支金額	區間	貸與性質				名稱	價值			
1	揚州位速	昆山位速	其他金融資產—流動	是	5,055 (CNY)	5,055 (CNY)	5,055 (CNY)	6%	短期融通資金	-	聯屬公司間資金調度	-	-	-	35,674	71,348	註1、4、5
2	"	上海竹之嘉	"	是	25,275 (CNY)	25,275 (CNY)	25,275 (CNY)	6%	"	-	營運週轉	-	-	-	35,674	71,348	註1、4
3	東莞位速	上海竹之嘉	"	是	67,737 (CNY)	64,704 (CNY)	64,704 (CNY)	6%	"	-	營運週轉	-	-	-	66,809	133,618	註1、4
4	惠州位速	東莞位速	"	是	80,880 (CNY)	80,880 (CNY)	80,880 (CNY)	6%	"	-	營運週轉	-	-	-	86,773	86,773	註2、4、5
5	薩摩亞精泉	昆山位速	"	是	30,330 (CNY)	30,330 (CNY)	30,330 (CNY)	6%	"	-	營運週轉	-	-	-	65,111	130,223	註1、4、5
6	精泉科技	昆山位速	"	是	30,330 (CNY)	30,330 (CNY)	30,330 (CNY)	6%	"	-	營運週轉	-	-	-	79,030	316,120	註3、4、5

註1：依據貸出資金公司之「資金貸與作業程序」，資金貸與總額以不超過公司淨值之百分之四十為限，個別對象資金貸與金額以不超過公司淨值百分之二十為限。

註2：依據貸出資金公司之「資金貸與作業程序」，資金貸與總額以不超過公司淨值之百分之九十為限，單一對象以不超過本公司最近財務報表淨值的百分之九十為限。

註3：依據貸出資金公司之「資金貸與作業程序」，資金貸與總額以不超過公司淨值之百分之四十為限，單一對象以不超過本公司最近財務報表淨值的百分之十為限。

註4：本表新台幣金額係按資產負債表日匯率換算。

註5：左述交易於編製合併財務報告時，業已沖銷。

2.為他人背書保證：無。

3.期末持有有價證券情形(不包含投資子公司、關聯企業及合資控制部分)：

股數單位：千股

持有之公司	有價證券種類及名稱	與有價證券發行人之關係	帳列科目	期				期中最高持股		備註
				股數	帳面金額	持股比例	公允價值	股數	持股比例	
本公司	大園聯合水處理	-	以成本衡量之金融資產—非流動	110	-	1.58%	-	110	1.58%	
"	稼旺科技	-	"	158	650	13.86%	-	158	13.86%	
"	Anli	-	備供出售金融資產—非流動	2,204	66,600	5.73%	66,600	2,204	5.73%	
精泉科技	位速科技	母公司	備供出售金融資產—非流動	1,076	15,338	1.16%	15,338	1,076	1.16%	
"	Anli	-	備供出售金融資產—非流動	2,204	66,600	5.73%	66,600	2,204	5.73%	
"	天光材料	-	以成本衡量之金融資產—非流動	1,710	17,100	7.00%	-	-	-	

4.累積買進或賣出同一有價證券之金額達新台幣三億元或實收資本額百分之二十以上：無。

5.取得不動產之金額達新台幣三億元或實收資本額百分之二十以上：無。

6.處分不動產之金額達新台幣三億元或實收資本額百分之二十以上：無。

位速科技股份有限公司及其子公司合併財務報告附註(續)

7. 與關係人進、銷貨之金額達新台幣一億元或實收資本額百分之二十以上者：

單位：新台幣千元

進(銷)貨之公司	交易對象	關係	交易情形				交易條件與一般交易不同之情形及原因		應收(付)票據、帳款		備註
			進(銷)貨金額	佔總進(銷)貨之比率	授信期間	單價	授信期間	餘額	佔總應收(付)票據、帳款之比率		
本公司	精泉科技	子公司	進貨	480,525	90 %	次月結95天	與一般供應商無顯著差異	與一般供應商無顯著差異	(122,289)	(96) %	註
精泉科技	本公司	母公司	銷貨	(480,525)	(30) %	"	"	"	122,289	37 %	"
Ways Technical	東莞位速	聯屬公司	銷貨	(309,154)	(24) %	次月結90天	與一般供應商無顯著差異	與一般供應商無顯著差異	151,809	51 %	"
東莞位速	Ways Technical	"	進貨	309,154	18 %	"	"	"	(151,809)	(36) %	"
Ways Technical	東莞位速	"	進貨	786,431	63 %	次月結90天	"	"	(189,615)	(94) %	"
東莞位速	Ways Technical	"	銷貨	(786,431)	(86) %	"	"	"	189,615	64 %	"
精泉科技	Ways Technical	"	銷貨	(187,013)	(12) %	次月結95天	"	"	7,085	2 %	"
Ways Technical	精泉科技	"	進貨	187,013	15 %	"	"	"	(7,085)	(4) %	"

註：左列交易於編製合併財務報告時，業已沖銷。

8. 應收關係人款項達新台幣一億元或實收資本額百分之二十以上：

單位：新台幣千元

帳列應收款項之公司	交易對象名稱	關係	應收關係人款項餘額	週轉率	逾期應收關係人款項		應收關係人款項期後收回金額(註1)	提列備抵呆帳金額	備註
					金額	處理方式			
Ways Technical	東莞位速	聯屬公司	151,809	1.92	132,303		33,576	-	註2
東莞位速	Ways Technical	聯屬公司	189,615	3.70	36,617		62,083	-	"
精泉科技	本公司	聯屬公司	122,289	4.49	-		87,935	-	"

註1：係截至民國一〇五年三月二十五日之資料。

註2：左列交易於編製合併財務報告時，業已沖銷。

9. 從事衍生工具交易：無。

10. 母子公司間業務關係及重要交易往來情形：

編號	交易人名稱	交易往來對象	與交易人之關係	交易往來情形			佔合併總營業收入或總資產之比率
				科目	金額	交易條件	
0	本公司	Ways Technical	1	銷貨收入	1,324	售價及收款條件與其他客戶無顯著不同	0.04 %
0	本公司	精泉科技	1	銷貨收入	49,105	售價及收款條件與其他客戶無顯著不同	1.46 %
"	"	"	1	應收帳款	13,483	售價及收款條件與其他客戶無顯著不同	0.37 %
1	精泉科技	本公司	2	銷貨收入	480,525	售價及收款條件與其他客戶無顯著不同	14.27 %
"	"	"	2	應收帳款	122,289	售價及收款條件與其他客戶無顯著不同	3.35 %
"	"	Ways Technical	3	銷貨收入	187,013	售價及收款條件與其他客戶無顯著不同	5.55 %
"	"	"	3	應收帳款	7,085	售價及收款條件與其他客戶無顯著不同	0.19 %
"	"	昆山位速	3	其他應收款	30,330	利率6%，依借款日起計算一年內償還	0.83 %
2	Ways Technical	本公司	2	銷貨收入	27,819	售價及收款條件與其他客戶無顯著不同	0.83 %
"	"	"	2	應收帳款	47	售價及收款條件與其他客戶無顯著不同	- %
"	"	東莞位速	3	銷貨收入	309,154	售價及收款條件與其他客戶無顯著不同	9.18 %
"	"	"	3	應收帳款	151,809	售價及收款條件與其他客戶無顯著不同	4.16 %
"	"	精泉科技	3	銷貨收入	24,625	售價及收款條件與其他客戶無顯著不同	0.73 %
"	"	"	3	應收帳款	385	售價及收款條件與其他客戶無顯著不同	0.01 %
"	"	昆山位速	3	銷貨收入	358	售價及收款條件與其他客戶無顯著不同	0.01 %
"	"	"	3	應收帳款	10,162	售價及收款條件與其他客戶無顯著不同	0.28 %
3	東莞位速	Ways Technical	3	銷貨收入	786,431	售價及收款條件與其他客戶無顯著不同	23.35 %
"	"	"	3	應收帳款	189,615	售價及收款條件與其他客戶無顯著不同	5.20 %
4	衛斯實業	本公司	2	銷貨收入	7,722	售價及收款條件與其他客戶無顯著不同	0.23 %
"	"	"	2	應收帳款	2,652	售價及收款條件與其他客戶無顯著不同	0.07 %

位速科技股份有限公司及其子公司合併財務報告附註(續)

編號	交易人名稱	交易往來對象	與交易人關係	交易往來情形			
				科目	金額	交易條件	佔合併總營業收入或總資產之比率
5	揚州位速	東莞位速	3	銷貨收入	355	售價及收款條件與其他客戶無顯著不同	0.01 %
"	"	"	3	應收帳款	4,384	售價及收款條件與其他客戶無顯著不同	0.12 %
"	"	昆山位速	3	其他應收款	5,055	利率6%，依借款日起計算一年內償還	0.14 %
6	昆山位速	Ways Technical	3	銷貨收入	20,291	售價及收款條件與其他客戶無顯著不同	0.60 %
"	"	昆山錦速	3	銷貨收入	8,840	售價及收款條件與其他客戶無顯著不同	0.26 %
"	"	"	3	應收帳款	13,782	售價及收款條件與其他客戶無顯著不同	0.38 %
7	昆山錦速	Ways Technical	3	銷貨收入	2,843	售價及收款條件與其他客戶無顯著不同	0.08 %
"	"	昆山位速	3	銷貨收入	3,370	售價及收款條件與其他客戶無顯著不同	0.10 %
"	"	"	3	應收帳款	2,934	售價及收款條件與其他客戶無顯著不同	0.08 %
8	惠州位速	東莞位速	3	其他應收款	80,880	利率6%，依借款日起計算一年內償還	2.22 %
9	薩摩亞精泉	昆山位速	3	其他應收款	30,330	利率6%，依借款日起計算一年內償還	0.83 %
10	上海竹之嘉	精泉科技	3	銷貨收入	6,163	售價及收款條件與其他客戶無顯著不同	0.18 %

註一、編號之填寫方式如下：

1.0代表母公司。

2.子公司依公司別由阿拉伯數字1開始依序編號。

註二、與交易人之關係種類標示如下：

1.母公司對子公司。

2.子公司對母公司。

3.子公司對子公司。

註三、母子公司間業務關係及重要交易往來情形，僅揭露銷貨、應收帳款及資金貸與他人資料，其相對之交易科目不再贅述。

(二)轉投資事業相關資訊：

民國一〇四年度合併公司之轉投資事業資訊如下(不包含大陸被投資公司)：

單位：新台幣千元

投資公司名稱	被投資公司名稱	所在地區	主要營業項目	原始投資金額		期末持有			期中最高持股			被投資公司本期(損)益	本期認列之投資(損)益	備註
				本期期末	去年年底	股數	比率	帳面金額	股數	比率	本期(損)益			
本公司	Ways Technical	薩摩亞群島	轉投資業務	649,912	649,912	21,000	100%	508,478	21,000	100%	(91,647)	(91,329)	子公司、註	
"	Ways Holdings	香港	轉投資業務	661,628	661,628	20,560	100%	377,517	20,560	100%	(206,322)	(206,523)	子公司、註	
"	精泉科技	中華民國	從事工業用塑膠製品製造業、光學儀器製造業	506,298	506,298	23,500	100%	713,503	23,500	100%	72,625	77,665	子公司、註	
"	衛斯實業	中華民國	從事日常用品、水器材料、塗料及塑膠用品之製造加工	41,000	21,000	10,049	100%	17,089	9,549	100%	(28,374)	(27,792)	子公司、註	
"	位豐生物科技	中華民國	從事醫療器材製造及其他化學製品之批發	11,000	10,000	1,100	100%	2,422	1,000	100%	(2,523)	(2,523)	子公司、註	
"	兆強科技	中華民國	從事機械設備、模具製造及批發	24,400	24,400	1,942	26.12%	25,828	1,942	26.31%	10,802	2,473		
"	位元奈米科技	中華民國	從事機械設備製造、電子零組件製造、機械安裝及批發以及國際貿易、智慧財產權等業務	130,375	130,375	13,038	43.46%	22,027	13,038	47.41%	(102,652)	(47,643)		
Ways Technical	薩摩亞精泉	薩摩亞群島	控股公司	336,293	265,678	11,000	57.89%	188,465	11,000	57.89%	(80,893)	由Ways Technical認列投資損益	孫公司、註	
精泉科技	薩摩亞精泉	薩摩亞群島	控股公司	244,500	180,960	8,000	42.11%	137,092	8,000	42.11%	(80,893)	由精泉科技認列投資損益	孫公司、註	
"	位速國際	中華民國	國際貿易	6,000	6,000	600	40%	1,143	600	40%	(2,960)	"		
"	位吉	中華民國	通信機械器材製造及銷售業務	121,000	121,000	12,100	50%	100,659	12,100	50%	(7,981)	由精泉科技認列投資損益		
衛斯實業	Wiseways International Corp.	美國	銷售智慧型手機與平板電腦相關配件	8,941	8,941	300	100%	(7,297)	300	100%	-	由衛斯實業認列投資損益	孫公司、註	

註：左列交易於編製合併財務報告時，業已沖銷。

位速科技股份有限公司及其子公司合併財務報告附註(續)

(三)大陸投資資訊：

1.大陸被投資公司名稱、主要營業項目等相關資訊：

(1)位速科技

單位：新台幣千元

大陸被投資公司名稱	主要營業項目	實收資本額	投資方式	本期期初自台灣匯出累積投資金額	本期匯出或收回投資金額		本期期末自台灣匯出累積投資金額	被投資公司本期損益	本公司直接或間接投資之持股比例	本期認列投資損益(註2)	期末投資帳面價值	截至本期止已匯回投資收益
					匯出	收回						
揚州位速	從事非金屬製品之設計與製造、工程塑料及塑合金之生產與電子用高科技化學品之生產及技術服務	361,075 (USD11,000)	由第三地投資事業間接投資	361,075 (USD11,000)	-	-	361,075 (USD11,000)	(10,283) (USD324)	100.00 %	(10,283) (USD324)	178,371 (USD5,434)	-
東莞位速	從事生產和銷售手機面板、模具、塑膠製品、五金製品及電子零組件	558,025 (USD17,000)	"	558,025 (USD17,000)	-	-	558,025 (USD17,000)	(197,290) (USD6,216)	100.00 %	(197,290) (USD6,216)	334,060 (USD10,177)	-
昆山新禾精	從事電腦零組件通訊器材零組件、模具組件及精密金屬加工件之生產及技術服務	261,648 (USD7,971)	"	131,300 (USD4,000)	-	-	131,300 (USD4,000)	(76,713) (USD2,417)	40.00 %	(30,692) (USD967)	70,508 (USD2,148)	-
上海竹之嘉	3C五金沖壓零配件	328,250 (USD10,000)	由孫子公司間接投資	(註3)	-	-	(註3)	(100,979) (CNY20,063)	30.00 %	(30,294) (CNY6,019)	41,678 (CNY8,245)	-
惠州位速	從事生產和銷售手機面板、模具、塑膠製品、五金製品及電子零組件	101,100 (CNY20,000)	"	(註4)	-	-	(註4)	2,456 (CNY488)	100.00 %	2,456 (CNY488)	96,414 (CNY19,073)	-
昆山錦速	從事生產和銷售智慧型手機、平板電腦、導航系統、數位相機、模具、五金製品及電子零組件	16,682 (CNY3,300)	"	(註4)	-	-	(註4)	(15,562) (CNY3,092)	100.00 %	(15,562) (CNY3,092)	3,215 (CNY636)	-
昆山位速	塑膠製品之製造及加工	492,375 (USD15,000)	由第三地投資事業(註5)間接投資	188,744 (USD5,750)	-	-	188,744 (USD5,750)	(73,110) (CNY14,526)	57.89 %	(42,323) (CNY8,409)	253,104 (CNY50,070)	-

(2)精泉科技

大陸被投資公司名稱	主要營業項目	實收資本額	投資方式	本期期初自台灣匯出累積投資金額	本期匯出或收回投資金額		本期期末自台灣匯出累積投資金額	被投資公司本期損益	本公司直接或間接投資之持股比例	本期認列投資損益(註2)	期末投資帳面價值	截至本期止已匯回投資收益
					匯出	收回						
上海竹之嘉	3C五金沖壓零配件	328,250 (USD10,000)	由第三地投資事業間接投資	98,475 (USD3,000)	-	-	98,475 (USD3,000)	(100,979) (CNY20,063)	15.00 %	(15,147) (CNY3,009)	20,838 (CNY4,122)	-
昆山位速	塑膠製品之製造及加工	492,375 (USD15,000)	由第三地投資事業(註5)間接投資	65,650 (USD2,000)	65,650	-	131,300 (USD4,000)	(73,110) (CNY14,526)	42.11 %	(30,787) (CNY6,117)	253,104 (CNY50,070)	-

註1：本表新台幣金額係按資產負債表日或平均匯率換算。

註2：東莞位速、揚州位速、昆山位速、昆山錦速、惠州位速及上海竹之嘉投資收益認列基礎係依據台灣母公司簽證會計師查核之財務報表；昆山新禾精係依據被投資公司自行編製未經會計師查核之財務報表。

註3：係透過薩摩亞精泉匯出資金USD3,000千元投資，持股30%及由大陸地區孫公司依其自有資金投資RMB16,632千元，持股30%，合計持股60%，於民國一〇四年七月完成出售15%股權。

註4：係由大陸地區孫公司依其自有資金投資。

註5：其中USD5,250千元係由第三地區子公司依其自有資金投資。

2.赴大陸地區投資限額：

公司名稱	本期期末累計自台灣匯出赴大陸地區投資金額	經濟部投審會核准投資金額	依經濟部投審會規定赴大陸地區投資限額
位速科技	1,239,144 (USD37,750)	1,326,130 (USD40,400)	1,221,132
精泉科技	229,775 (USD7,000)	229,775 (USD7,000)	474,180

註1：本表新台幣金額皆按資產負債表日匯率換算。

註2：本公司於進行大陸投資後，因經營產生虧損使股權淨值降低，致本公司投審會核准函金額超過主管機關所規定投資限額。

位速科技股份有限公司及其子公司合併財務報告附註(續)

3.重大交易事項：

合併公司民國一〇四年度與大陸被投資公司直接或間接之重大交易事項(於編製合併報表時已沖銷)，請詳「重大交易事項相關資訊」以及「母子公司間業務關係及重要交易往來情形」說明。

十四、部門資訊

(一)一般性資訊

本公司有三個應報導部門：台灣事業群、華東事業群及華南事業群，係依地區別從事附註一所述相關之業務。

(二)應報導部門損益、部門資產及其衡量基礎之資訊

1.本公司應報導部門之金額與營運決策者使用之報告一致，營運部門之會計政策請詳附註二之說明，營運部門稅前損益係提供營運決策者作為評估績效衡量之基礎。

2.合併公司營運部門資訊及調節如下：

104.12.31					
	台灣事業群	華東事業群	華南事業群	調整及銷除	合 計
收 入					
來自外部客戶收入	\$ 1,509,863	1,739,774	118,477	-	3,368,114
部門間收入	<u>188,337</u>	<u>369,766</u>	<u>786,515</u>	<u>(1,344,618)</u>	<u>-</u>
	<u>\$ 1,698,200</u>	<u>2,109,540</u>	<u>904,992</u>	<u>(1,344,618)</u>	<u>3,368,114</u>
部門稅前損益	<u>\$ (94,360)</u>	<u>(152,751)</u>	<u>(189,930)</u>	<u>-</u>	<u>(437,041)</u>
103.12.31					
	台灣事業群	華東事業群	華南事業群	調整及銷除	合 計
收 入					
來自外部客戶收入	\$ 2,827,368	279,698	318,753	-	3,425,819
部門間收入	<u>159,928</u>	<u>584,128</u>	<u>414,559</u>	<u>(1,158,615)</u>	<u>-</u>
	<u>\$ 2,987,296</u>	<u>863,826</u>	<u>733,312</u>	<u>(1,158,615)</u>	<u>3,425,819</u>
部門稅前損益	<u>\$ (853,380)</u>	<u>(203,577)</u>	<u>(189,282)</u>	<u>559,746</u>	<u>(686,493)</u>

3.地區別資訊

合併公司地區別資訊如下，其中收入係依據客戶所在地理位置為基礎歸類，而非流動資產則依據所在地理位置歸類。

(1)來自外部客戶收入：

地 區	104年度	103年度
台 灣	\$ 1,507,525	2,600,581
大 陸	958,306	686,654
其 他	<u>902,283</u>	<u>138,584</u>
	<u>\$ 3,368,114</u>	<u>3,425,819</u>

位速科技股份有限公司及其子公司合併財務報告附註(續)

(2)非流動資產：

<u>地 區</u>	<u>104.12.31</u>	<u>103.12.31</u>
台 灣	\$ 493,497	538,400
大 陸	<u>480,871</u>	<u>878,385</u>
	<u>\$ 974,368</u>	<u>1,416,785</u>

4.重要客戶資訊

合併公司來自外部客戶之銷貨收入佔損益表上收入金額10%以上之客戶銷售明細如下：

	<u>104年度</u>	<u>103年度</u>
A公司	\$ 975,965	2,121,361
B公司	352,296	287,544
C公司	606,370	-
D公司	<u>597,676</u>	<u>-</u>
	<u>\$ 2,532,307</u>	<u>2,408,905</u>

位速科技股份有限公司



董事長：廖世文



